

MINISTRY OF PLANNING  
KURDISTAN REGIONAL GOVERNMENT  
KURDISTAN REGIONAL STATISTICS OFFICE



## Consumer Price Index (CPI) and Inflation Rate in Kurdistan Region - January / 2015

---

Consumer Price Index Department

Feb/2015

## **Inflation Rates Analysis**

### **1- Monthly inflation rate**

Consumer price index reached 150.4 in Jan 2015 in Kurdistan region compared with 152.1% for the last month (December 2014) with a decrease of 1.2% due to decrease in prices of transportation, food and non-alcoholic beverages, clothes and footwears, goods and miscellaneous services with the rate of 3.5%, 3.0%, 1.2%, 1.0% respectively.

- Decrease of 3% in prices of food and non-alcoholic beverages is due to a decrease in prices of sub-group of food including, bread, cereal, meat, fish, coffee, eggs, fruit, sugar, and sugar products.
- We can see a decrease in prices of housing, water, and electricity (5.2%), goods and miscellaneous services (3.4%).
- No changes have been recorded in prices of health, education, communication, culture, restaurants, alcoholic beverages and tobacco.

## **2 – Annual inflation rate**

The consumer price index in Jan 2015 reached 150.4% in Kurdistan Region where no changes can be seen compared with 2014.

## **3 – Inflation average compared with 2007**

Consumer price index reached 150.4% for January 2015 in Kurdistan Region, where an increase of %50.4 has been recorded compared with 2007.

## CPI for Kurdistan Region January/ 2015

#	Divisions	كانون الاول	تشرين الثاني	تشرين الاول	ايلول	اب	تموز	حزيران	ايار	نيسان	اذار	شباط	كانون الثاني	القسم / المجموعة الرئيسية / المجموعة الفرعية	ت
		Dec	Nov	Oct	Sep	Aug	Jul	Jun	May	April	Mar	Feb	Jan		
		2015	2015	2015	2015	2015	2015	2015	2015	2015	2015	2015	2015		
01	Food and Non-Alcoholic Beverages												165.4	الاغذية والمشروبات غير الكحولية	01
011	Food												167.1	الاغذية	011
0111	Cereals and their products												119.7	الخبز والحبوب	0111
0112	Meats												156.3	اللحوم	0112
0113	Fish												131.1	الاسماك	0113
0114	Yogurt, Cheese and Eggs												124.0	اللين والجبن والبيض	0114
0115	Oils and Fats												108.7	الزيوت والدهون	0115
0116	Fruits												202.8	الفواكه	0116
0117	Vegetables												207.4	الخضراوات	0117
0118	Sugar and Sugar Products												172.8	السكر والمنتجات السكرية	0118
0119	Other Food Products												148.1	منتجات الاغذية الاخرى	0119
012	Non-Alcoholic Beverages												132.2	المشروبات غير الكحولية	012
02	Alcoholic Beverages & Tobacco												125.5	المشروبات الكحولية و التبغ	02
03	Clothes and Footwear												149.0	الملابس والاحذية	03
031	Clothes												148.3	الملابس	031
0311	Cloth Fabrics												216.2	مواد الملابس	0311
0312	Sewing Clothes Services												163.3	خدمات خياطة الملابس	0312
0313	Men's Readymade Wear												136.7	ملابس رجالية جاهزة	0313
0314	Ladies' Readymade Wear												140.9	ملابس نسائية جاهزة	0314
0315	Children's Readymade Wear												184.1	ملابس اطفال جاهزة	0315
0316	Clothes Cleaning												148.3	تنظيف الملابس	0316
032	Footwear												150.2	الاحذية	032
04	Housing, Water, Electricity & LPG												117.8	السكن ، المياه ، الكهرباء ، الغاز	04
0411	Rent												171.3	الاجار	0411
0412	House Maintenance and Services												140.7	صيانة وخدمات المسكن	0412
0413	Electricity and Water Supply												91.6	امدادات المياه والكهرباء	0413
0414	Fuels (Gasolen, kerosene and LPG)												128.8	الوقود ( البنزين و النفط و الغاز )	0414
05	House Supplies , Appliances & Maintenance												125.6	التجهيزات والمعدات المنزلية والصيانة	05
051	Furniture Equipments												125.2	الاثاث والتجهيزات	051
052	Home Appliances												126.4	الاجهزة المنزلية	052
06	Health												218.3	الصحة	06
07	Transportation												110.0	النقل	07
08	Communications												74.2	الاتصال	08
09	Recreation and Culture												93.9	الترفيه والثقافة	09
10	Education												261.4	التعليم	10
11	Restaurants												161.8	المطاعم	11
12	Misc. Sevices and Goods												159.0	السلع والخدمات المتنوعة	12
	General Index Number												150.4	الرقم القياسي العام	00

## CPI for Erbil January / 2015

#	Divisions	كانون الاول	تشرين الثاني	تشرين الاول	ايلول	اب	تموز	حزيران	ايار	نيسان	اذار	شباط	كانون الثاني	القسم / المجموعة الرئيسية / المجموعة الفرعية	ت
		Dec 2015	Nov 2015	Oct 2015	Sep 2015	Aug 2015	Jul 2015	Jun 2015	May 2015	April 2015	Mar 2015	Feb 2015	Jan 2015		
01	Food and Non-Alcoholic Beverages												178.8	الاغذية والمشروبات غير الكحولية	01
011	Food												180.7	الاغذية	011
0111	Cereals and their products												124.5	الخبز والحبوب	0111
0112	Meats												142.8	اللحوم	0112
0113	Fish												140.4	الاسماك	0113
0114	Yogurt, Cheese and Eggs												131.0	اللبن والجبن والبيض	0114
0115	Oils and Fats												113.6	الزيوت والدهون	0115
0116	Fruits												247.7	الفواكه	0116
0117	Vegetables												218.3	الخضراوات	0117
0118	Sugar and Sugar Products												207.5	السكر والمنتجات السكرية	0118
0119	Other Food Products												198.3	منتجات الاغذية الاخرى	0119
012	Non-Alcoholic Beverages												138.0	المشروبات غير الكحولية	012
02	Alcoholic Beverages&Tobacco												131.2	المشروبات الكحولية و التبغ	02
03	Clothes and Footwear												166.6	الملابس والاحذية	03
031	Clothes												169.0	الملابس	031
0311	Cloth Fabrics												312.4	مواد الملابس	0311
0312	Sewing Clothes Services												193.6	خدمات خياطة الملابس	0312
0313	Men's Readymade Wear												167.3	ملابس رجالية جاهزة	0313
0314	Ladies' Readymade Wear												148.9	ملابس نسائية جاهزة	0314
0315	Children's Readymade Wear												185.4	ملابس اطفال جاهزة	0315
0316	Clothes Cleaning												179.0	تنظيف الملابس	0316
032	Footwear												153.1	الاحذية	032
04	Housing, Water, Electricity & LPG												136.1	السكن ، المياه ، الكهرباء، الغاز	04
0411	Rent												221.5	الاجار	0411
0412	House Maintenance and Services												175.1	صيانة وخدمات المسكن	0412
0413	Electricity and Water Supply												94.4	امدادات المياه والكهرباء	0413
0414	Fuels(Gasolen,kerosene and LPG)												162.2	الوقود( البنزين و النفط و الغاز )	0414
05	House Supplies , Appliances & Maintenance												129.0	التجهيزات والمعدات المنزلية والصيانة	05
051	Furniture Equipments												126.7	الاثاث والتجهيزات	051
052	Home Appliances												131.5	الاجهزة المنزلية	052
06	Health												253.8	الصحة	06
07	Transportation												86.7	النقل	07
08	Communications												75.6	الاتصال	08
09	Recreation and Culture												97.5	الترفيه والثقافة	09
10	Education												338.5	التعليم	10
11	Restaurants												191.2	المطاعم	11
12	Misc. Sevices and Goods												163.3	السلع والخدمات المتنوعة	12
	General Index Number												165.2	الرقم القياسي العام	00

## CPI for SUL January/ 2015

#	Divisions	كانون الاول	تشرين الثاني	تشرين الاول	ايلول	اب	تموز	حزيران	ايار	نيسان	اذار	شباط	كانون الثاني	القسم / المجموعة الرئيسية / المجموعة الفرعية	ت
		Dec 2015	Nov 2015	Oct 2015	Sep 2015	Aug 2015	Jul 2015	Jun 2015	May 2015	April 2015	Mar 2015	Feb 2015	Jan 2015		
01	Food and Non-Alcoholic Beverages												148.1	الاغذية والمشروبات غير الكحولية	01
011	Food												149.4	الاغذية	011
0111	Cereals and their products												106.2	الخبز والحبوب	0111
0112	Meats												160.9	اللحوم	0112
0113	Fish												119.9	الاسماك	0113
0114	Yogurt, Cheese and Eggs												115.8	اللبن والجبن والبيض	0114
0115	Oils and Fats												90.0	الزيوت والدهون	0115
0116	Fruits												164.1	الفواكه	0116
0117	Vegetables												188.0	الخضراوات	0117
0118	Sugar and Sugar Products												130.4	السكر والمنتجات السكرية	0118
0119	Other Food Products												113.7	منتجات الاغذية الاخرى	0119
012	Non-Alcoholic Beverages												129.3	المشروبات غير الكحولية	012
02	Alcoholic Beverages&Tobacco												124.6	المشروبات الكحولية و التبغ	02
03	Clothes and Footwear												135.2	الملابس والاحذية	03
031	Clothes												130.5	الملابس	031
0311	Cloth Fabrics												154.6	مواد الملابس	0311
0312	Sewing Clothes Services												148.7	خدمات خياطة الملابس	0312
0313	Men's Readymade Wear												112.4	ملابس رجالية جاهزة	0313
0314	Ladies' Readymade Wear												131.5	ملابس نسائية جاهزة	0314
0315	Children's Readymade Wear												174.5	ملابس اطفال جاهزة	0315
0316	Clothes Cleaning												136.8	تنظيف الملابس	0316
032	Footwear												154.1	الاحذية	032
04	Housing, Water, Electricity & LPG												110.1	السكن ، المياه ، الكهرباء، الغاز	04
0411	Rent												147.4	الاجار	0411
0412	House Maintenance and Services												130.1	صيانة وخدمات المسكن	0412
0413	Electricity and Water Supply												93.5	امدادات المياه والكهرباء	0413
0414	Fuels(Gasolen,kerosene and LPG)												97.5	الوقود( البنزين و النفط و الغاز )	0414
05	House Supplies , Appliances & Maintenance												118.3	التجهيزات والمعدات المنزلية والصيانة	05
051	Furniture Equipments												114.4	الاثاث والتجهيزات	051
052	Home Appliances												122.8	الاجهزة المنزلية	052
06	Health												217.1	الصحة	06
07	Transportation												136.1	النقل	07
08	Communications												67.1	الاتصال	08
09	Recreation and Culture												87.8	الترفيه والثقافة	09
10	Education												218.1	التعليم	10
11	Restaurants												153.2	المطاعم	11
12	Misc. Sevices and Goods												153.7	السلع والخدمات المتنوعة	12
	General Index Number												138.0	الرقم القياسي العام	00

## CPI for Duhok January / 2015

#	Divisions	كانون الاول	تشرين الثاني	تشرين الاول	ايلول	اب	تموز	حزيران	ايار	نيسان	اذار	شباط	كانون الثاني	القسم / المجموعة الرئيسية / المجموعة الفرعية	ت
		Dec 2015	Nov 2015	Oct 2015	Sep 2015	Aug 2015	Jul 2015	Jun 2015	May 2015	April 2015	Mar 2015	Feb 2015	Jan 2015		
01	Food and Non-Alcoholic Beverages												176.8	الاغذية والمشروبات غير الكحولية	01
011	Food												179.3	الاغذية	011
0111	Cereals and their products												139.0	الخبز والحبوب	0111
0112	Meats												171.1	اللحوم	0112
0113	Fish												137.8	الاسماك	0113
0114	Yogurt, Cheese and Eggs												128.5	اللبن والجبن والبيض	0114
0115	Oils and Fats												138.5	الزيوت والدهون	0115
0116	Fruits												202.4	الفواكه	0116
0117	Vegetables												228.0	الخضراوات	0117
0118	Sugar and Sugar Products												197.9	السكر والمنتجات السكرية	0118
0119	Other Food Products												129.3	منتجات الاغذية الاخرى	0119
012	Non-Alcoholic Beverages												128.1	المشروبات غير الكحولية	012
02	Alcoholic Beverages&Tobacco												117.1	المشروبات الكحولية و التبغ	02
03	Clothes and Footwear												145.9	الملابس والاحذية	03
031	Clothes												147.5	الملابس	031
0311	Cloth Fabrics												171.0	مواد الملابس	0311
0312	Sewing Clothes Services												139.1	خدمات خياطة الملابس	0312
0313	Men's Readymade Wear												131.8	ملابس رجالية جاهزة	0313
0314	Ladies' Readymade Wear												146.1	ملابس نسائية جاهزة	0314
0315	Children's Readymade Wear												201.6	ملابس اطفال جاهزة	0315
0316	Clothes Cleaning												117.1	تنظيف الملابس	0316
032	Footwear												137.1	الاحذية	032
04	Housing, Water, Electricity & LPG												101.0	السكن ، المياه ، الكهرباء، الغاز	04
0411	Rent												130.9	الاجار	0411
0412	House Maintenance and Services												101.2	صيانة وخدمات المسكن	0412
0413	Electricity and Water Supply												82.4	امدادات المياه والكهرباء	0413
0414	Fuels(Gasolen,kerosene and LPG)												133.3	الوقود( البنزين و النفط و الغاز )	0414
05	House Supplies , Appliances & Maintenance												134.5	التجهيزات والمعدات المنزلية والصيانة	05
051	Furniture Equipments												144.9	الاثاث والتجهيزات	051
052	Home Appliances												124.8	الاجهزة المنزلية	052
06	Health												157.3	الصحة	06
07	Transportation												98.1	النقل	07
08	Communications												86.4	الاتصال	08
09	Recreation and Culture												100.2	الترفيه والثقافة	09
10	Education												212.7	التعليم	10
11	Restaurants												126.8	المطاعم	11
12	Misc. Sevices and Goods												162.2	السلع والخدمات المتنوعة	12
	General Index Number												149.0	الرقم القياسي العام	00

Monthly Inflation Rate for Kurdistan Region in January 2015 – December / 2014

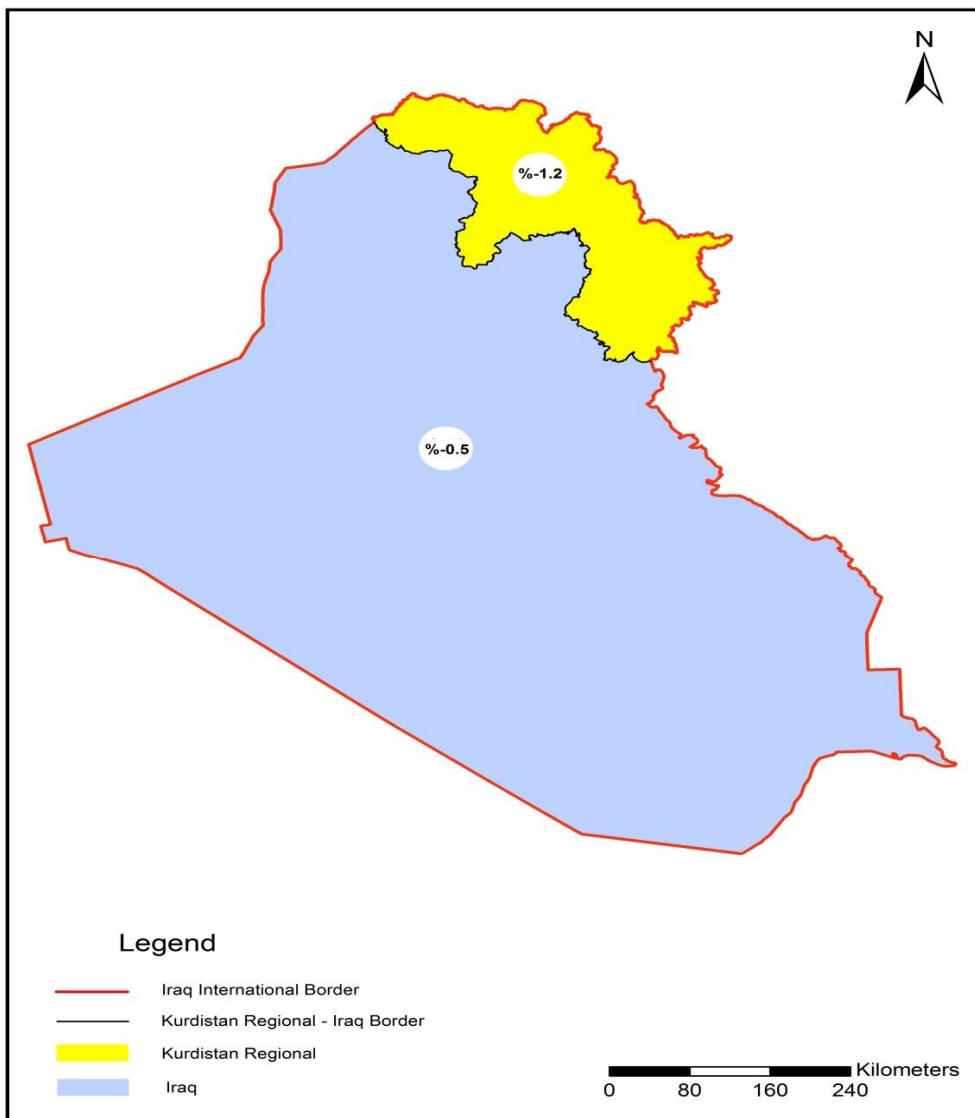
#	Divisions	inflation % rate	حزيران	ايار	inflation rate %	ايار	نيسان	inflation rate %	نيسان	اذار	inflation rate %	اذار	شباط	inflation rate %	شباط	كانون الاول	كانون الثاني	القسم / المجموعة الرئيسية / المجموعة الفرعية	ت
			June	May		May	April		April	Mar		Mar	Feb		Jan	Jan	Dec		
			2015	2015		2015	2015		2015	2015		2015	2015		2015	2015	2015		
01	Food and Non-Alcoholic Beverages																	الاغذية والمشروبات غير الكحولية	01
02	Alcoholic Beverages & Tobacco																	المشروبات الكحولية والتبغ	02
03	Clothes and Footwear																	الملابس والاحذية	03
04	Housing, Water, Electricity & LPG																	السكن ، المياه ، الكهرباء، الغاز	04
05	House Supplies , Appliances & Maintenance																	التجهيزات والمعدات المنزلية والصيانة	05
06	Health																	الصحة	
07	Transportation																	النقل	07
08	Communications																	الاتصال	08
09	Recreation and Culture																	الترفيه والثقافة	09
10	Education																	التعليم	10
11	Restaurants																	المطاعم	11
12	Misc. Services and Goods																	السلع والخدمات المتنوعة	12
0.00	General Index Number																	الرقم القياسي العام	00



Annual Inflation Rate for Kurdistan Region January /2014 - 2015

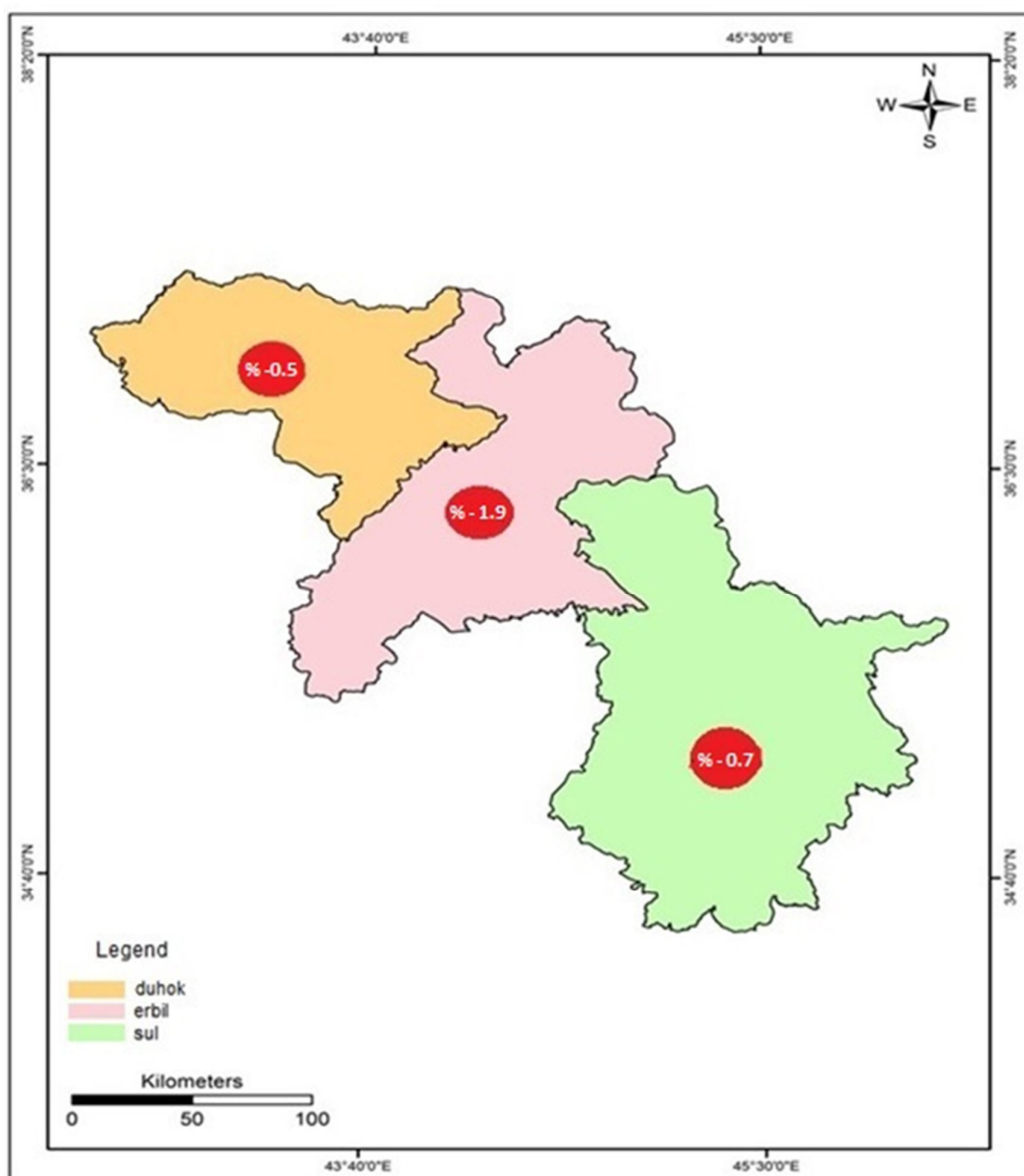
#	Divisions	inflation rate %	حزيران	حزيران	inflation rate %	ايار	ايار	inflation rate %	نيسان	نيسان	inflation rate %	اذار	اذار	inflation rate %	شباط	شباط	inflation rate %	كانون الثاني	كانون الثاني	القسم / المجموعة الرئيسية / المجموعة الفرعية	ت
			June	June		May	May		April	April		Mar	Mar		Feb	Feb		Jan	Jan		
			2015	2014		2015	2014		2015	2014		2015	2014		2015	2014		2015	2014		
01	Food and Non-Alcoholic Beverages																	165.4	171.7	الاغذية والمشروبات غير الكحولية	01
02	Alcoholic Beverages&Tobacco																	125.5	123.5	المشروبات الكحولية و التبغ	02
03	Clothes and Footwear																	149.0	147.1	الملابس والاحذية	03
04	Housing, Water,Electricity & LPG																	117.8	105.7	السكن ، المياه ، الكهرباء، الغاز	04
05	House Supplies , Appliances & Maintenance																	125.6	133.3	التجهيزات والمعدات المنزلية والصيانة	05
06	Health																	218.3	209.8	الصحة	
07	Transportation																	110.0	109.4	النقل	07
08	Communications																	74.2	74.3	الاتصال	08
09	Recreation and Culture																	93.9	94.0	الترفيه والثقافة	09
10	Education																	261.4	258.6	التعليم	10
11	Restaurants																	161.8	155.5	المطاعم	11
12	Misc. Sevices and Goods																	159.0	155.1	السلع والخدمات المتنوعة	12
0.	General Index Number																	150.4	150.4	الرقم القياسي العام	00

### Monthly Inflation Rate in Kurdistan Region & Iraq Jan / 2015




**Note:** the CPI for governorates of Nainawa, Kirkuk, Anbar, and Salahaddin has not been calculated due to instability in these places. The CPI has been calculated only in 14 governorates.

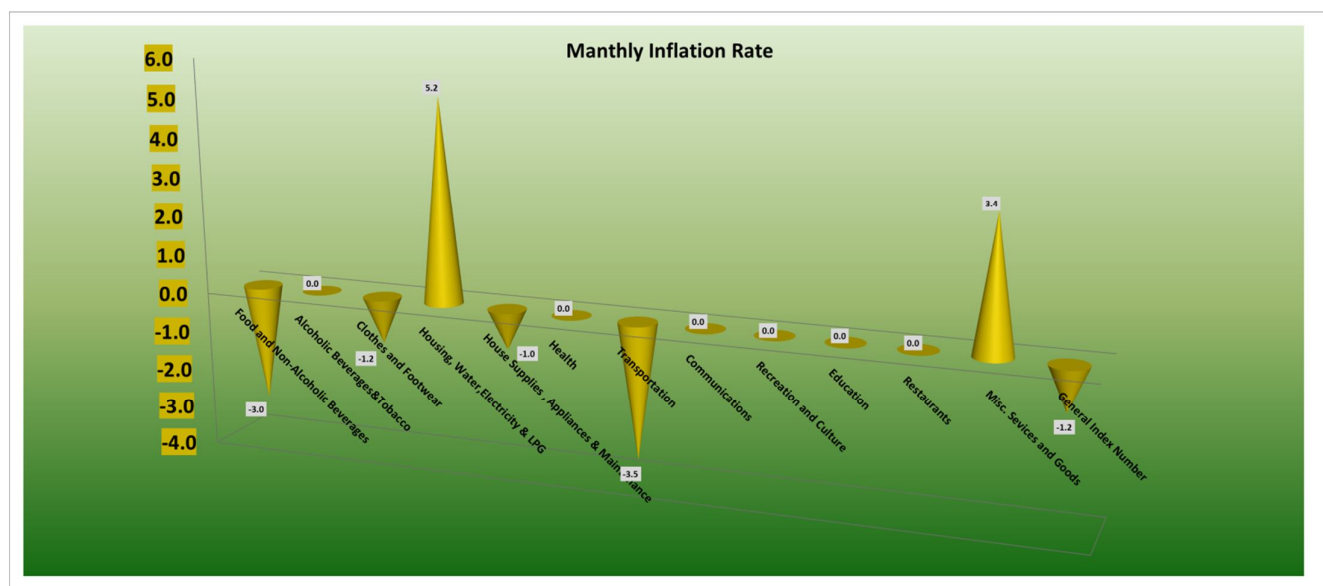
### Monthly Inflation Rate in. Kurdistan Governorates Jan / 2015



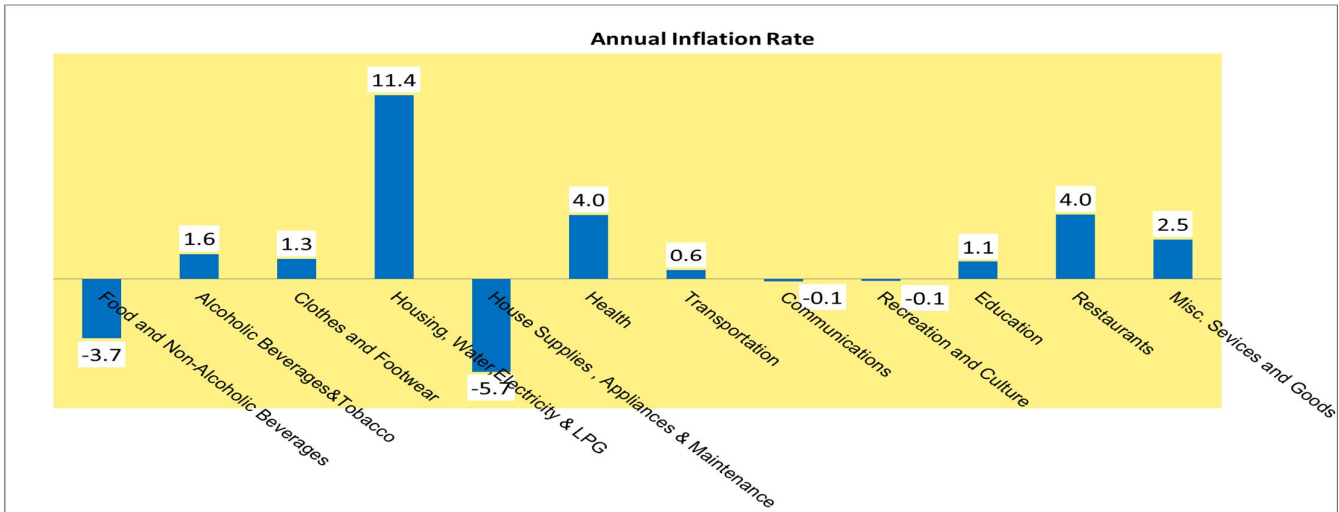
### Monthly Inflation Rate in Kurdistan Region



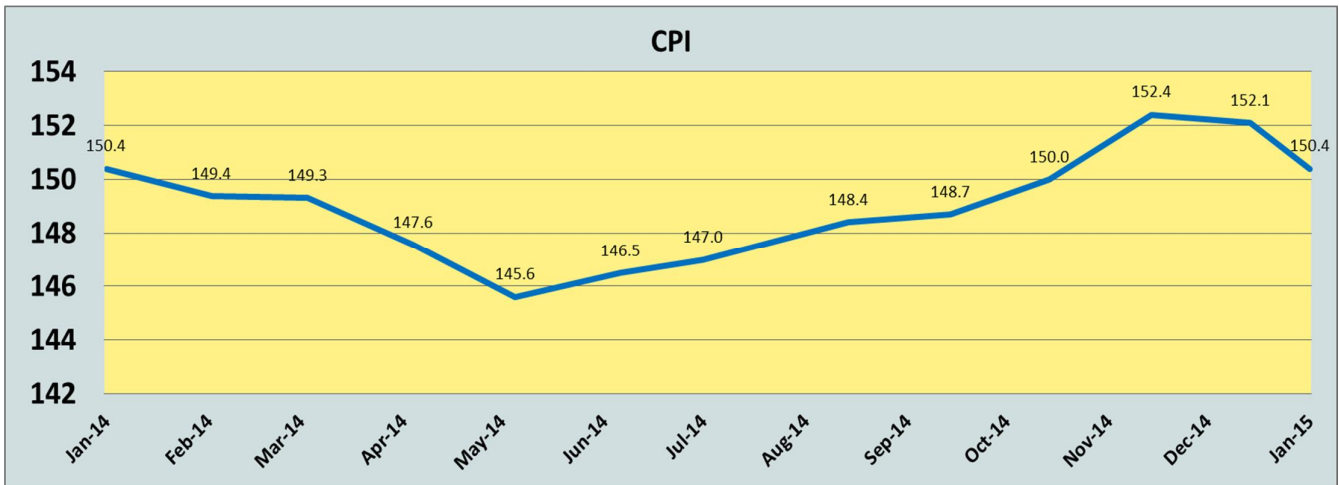
### Monthly Inflation Rate in Kurdistan Region for Month Jan / 2015



### Annual Inflation Rate in Kurdistan Region Jan 2014/2015



### Price Index (CPI) in Kurdistan Region Jan / 2014 – Jan / 2015



©MINISTRY OF PLANNING / KURDISTAN REGIONAL STATISTICS OFFICE

For more Information

E-Mail: [krso.net@Contact](mailto:krso.net@Contact)

Web site: [www.krso.net](http://www.krso.net)

TEL: 00964 (0)66 255 91 70