



حکومة إقليم كوردستان
وزارة التخطيط
هینة احصاء إقليم كوردستان

مسح نشاط شركات السفر والسياحة لسنة 2013



حكومة إقليم كردستان

وزارة التخطيط

هيئة احصاء إقليم كردستان

مسح نشاط شركات السفر والسياحة لسنة

2013

قسم إحصاءات النقل والاتصالات 2015

©نشرين الاول 2015

جميع حقوق الطبع محفوظة

في حالة الاقتباس ، يرجى الاشارة الى هذه المطبوعة كالتالي:

هيئة احصاء اقليم كردستان 2015 ، مسح نشاط شركات السفر والسياحة لسنة 2013، اربيل- كردستان

صفحة الكترونية: www.krso.gov.krd

بريد الكتروني : contact@krso.gov.krd

هاتف : 0662559170

الرقم المرجعي : 49

رقم الصفحة	المحتويات	الموضوع
2-1		قائمة الجداول قائمة الاشكال مقدمة مفاهيم وتعريف هدف المسح الشمول منهجية العمل التوقيات الزمنية أهم المؤشرات والتحليلات الاحصائية
3	قائمة الجداول جدول (1) : مؤشرات نشاط شركات السفر والسياحة لاقليم كردستان (مليار دينار) لسنة 2013 جدول (2) : حساب الانتاج لشركات السفر والسياحة لاقليم كردستان لسنة 2013	
3	(مليون دينار) .	
4	جدول (3) : صافي قيمة الاصول الثابتة في شركات السفر والسياحة لاقليم كردستان حسب المحافظة لغاية 2013/12/31 (مليون دينار).	
5	جدول (4): قيمة مستلزمات الانتاج السلعية المستخدمة في نشاط شركات السفر والسياحة لاقليم كردستان لسنة 2013 (الف دينار) .	
6	جدول (5) : قيمة مستلزمات الانتاج الخدمية في نشاط شركات السفر والسياحة لاقليم كردستان لسنة 2013 (الف دينار) .	
7	جدول (6) : القيمة الصافية للموجودات الثابتة في شركات السفر والسياحة لاقليم كردستان كما في 2013 / 12 / 31 .	
8	جدول (7) : إجمالي الإيرادات المتحققة (قيمة الانتاج بسعر المنتج) في شركات السفر والسياحة لاقليم كردستان حسب المحافظة لسنة 2013 (مليون دينار) .	
9	جدول (8) : الإيرادات المتحققة(قيمة الانتاج) في شركات السفر والسياحة لاقليم كردستان حسب النوع لسنة 2013 .	
10	جدول (9) : عدد شركات السفر والسياحة في القطاع الخاص وعدد المسافرين المنقولين لاقليم كردستان حسب المحافظة لسنة 2013 .	
11	جدول (10) : عدد المشتغلين(عراقيون وغير عراقيون) وتعويضاتهم في شركات السفر والسياحة لاقليم كردستان حسب المحافظة لسنة 2013.	
12	جدول (11): عدد المشتغلين في شركات السفر والسياحة والاجور المدفوعة لهم حسب المحافظة لاقليم كردستان لسنة 2013 .	
13	جدول (12) : اجمالي المصروفات الاخرى في نشاط شركات السفر والسياحة حسب المحافظة لسنة 2013 .	

قائمة الاشكال :

- 4 شكل(1): صافي قيمة الاصول الثابتة في نشاط شركات السفر والسياحة لغاية 2013/12/31
- شكل (2) : النسبة المئوية للقيمة الصافية للموجودات الثابتة حسب النوع في شركات السفر والسياحة
7 لاقليم كردستان في 31 / 12 / 2013.
- شكل (3) : النسبة المئوية للايرادات المتحققة في شركات السفر والسياحة لاقليم كردستان حسب النوع
9 لسنة 2013.
- شكل (4) : عدد المسافرين المنقولين في اقليم كردستان حسب المحافظة لسنة 2013.
10
- شكل (5) : عدد المشتغلين في شركات السفر والسياحة لسنة 2013.
11
- شكل(6): عدد المشتغلين (عاملون بأجر، بدون اجر) في شركات السفر والسياحة حسب المحافظة لسنة
12 2013.
- المرفقات : استمارة

مقدمة :

يعتبر قطاع النقل من القطاعات المهمة لما يؤديه من دور مهم في مختلف الأنشطة الاقتصادية والاجتماعية ومنها السياحة بالإضافة الى مساهمته بالنتائج المحلي الاجمالي وتشغيل الايدي العاملة ، وتعتبر شركات السفر والسياحة وسيلة هامة لتسويق الفعاليات السياحية منها السفر بواسطة النقل بكافة اشكاله والحصول على ايواء مناسب في الفنادق والمجمعات والمخيمات .

قامت هيئة إحصاء إقليم كردستان بالتعاون مع الجهاز المركزي للإحصاء تنفيذ مسح شركات السفر والسياحة لسنة 2013 للوقوف على نشاط الشركات وإنتشارها وقياس أثر السياحة على الاقتصاد وتوفير مؤشرات تتعلق بإيرادات النقل، إيرادات النشاط التجاري، عمولة بيع التذاكر المستلزمات ، الاجور والنفقات لاحتساب المؤشرات المالية التحليلية لهذا النشاط في الاقليم وتزويد الجهات البحثية والمستفيدة بمؤشرات سنوية لوضع البرامج والخطط اللازمة لهذا النشاط .

مفاهيم وتعريف :

- 1- الشركة السياحية : عبارة عن شركة يمتلكها شخص أو عدة أشخاص برأسمال عامل مسؤولة عن نقل وإيواء وتقديم خدمات ذات قيمة عالية للسائحين .
- 2- إستهلاك الوسيط - يتكون من السلع والخدمات التي تستهلك كمدخلات لعملية الإنتاج، باستثناء الاصول الثابتة التي يفيد إستهلاكها بوصفه إستهلاك لرأس المال الثابت (الاندثار) ، وقد تحول السلع والخدمات المستخدمة او تستهلك كلياً مثل الكهرباء والخدمات المشابهة .
- 3- تعويضات المشتغلين - هي إجمالي الرواتب والاجور النقدية والعينية التي تدفع للعاملين في الشركة .
- 4 - القيمة المضافة - هي قيمة الإنتاج الاجمالي (الإيرادات) مطروحاً منه قيمة المستلزمات وتعتبر القيمة المضافة مقياس لمساهمة القطاع في الناتج المحلي الاجمالي .
- 5- القيمة الصافية للموجودات الثابتة - تعني القيمة الدفترية في بداية العام للموجودات الثابتة مضافاً إليها الاضافات مطروحاً منها الاندثار والمستبعد لنفس العام .

هدف المسح :-

يهدف مسح شركات السفر والسياحة في القطاع الخاص الى توفير قاعدة بيانات على مستوى محافظات

الاقليم عن :

عدد الشركات ، عدد العاملين (يبين قدرة الشركات ومساهمتها في تشغيل الايدي العاملة) ، الإيرادات المتحققة جراء النقل التي تمثل دخل لأصحاب الشركات وهذا يؤثر على مستوى الدخل القومي والاستهلاك والادخار ، بالإضافة الى معرفة المستلزمات (الخدمية والسلعية) لاحتساب القيمة المضافة الاجمالية وتعويضات المشتغلين إضافة الى النفقات الرأسمالية .

شمولية المسح :-

شمل إطار المسح بعد تحديثه جميع شركات السفر والسياحة للقطاع الخاص في محافظات الاقليم (أربيل ، سلیمانیه ، دهوك) التي تمارس النشاط وأظهرت النتائج في عموم إقليم كردستان (269) شركة سياحية.

منهجية العمل :-

- اعتماد إطار شامل لتغطية الشركات العاملة بعد تحديث الاطار السابق من قبل مديريات الاحصاء في محافظات الاقليم .

- إستيفاء البيانات ميدانياًمن خلال إستمارة أعدت من قبل الجهاز المركزي للإحصاء تضمنت البيانات التي تخدم أهداف المسح مع تعليمات خاصة بمفردات الإستمارة وتم عرض الإستمارة على هيئة إحصاء الاقليم والتوصل الى الصيغة النهائية لها وقد نفذت دورة متخصصة للباحثين الميدانيين في مركز الهيئة في الاقليم لشرح مفردات الإستمارة .

- تدقيق الإستمارات الواردة الى هيئة إحصاء الاقليم / قسم النقل والاتصالات للتأكد من صحة ومنطقية البيانات بعدها أرسلت الى الجهاز المركزي للإحصاء لمعالجتها من خلال برنامج أعد خصيصاً لهذا المسح من قبل دائرة تكنولوجيا المعلومات في الجهاز وإستخراج المؤشرات التحليلية وإصدار تقرير نهائي للمسح بعد تضمينه بالاشكال التوضيحية .

الاستمارة : -

تم تصميم الاستمارة وجرى اخراجها بالصورة النهائية وفقا لمتطلبات مديرية الحسابات القومية بالصورة النهائية بعد مناقشتها مع الدوائر الفنية وعرضها على هيئة إحصاء الاقليم .

وتضمنت الاستمارة ثلاثة اجزاء على النحو الاتي :

الغلاف : يتضمن بيانات تعريفية عن المحافظة ، القضاء ، الناحية ، اسم الشركة ، عنوان الشركة ، سنة التأسيس ، رقم تعداد المبنى.....الخ .

جداول إستيفاء البيانات : وهي المؤشرات الفعلية المتعلقة بالانتاج خلال فترة المسح ، حيث غطى هذا الجزء عدداً العاملين ، تكلفة العمالة ، النفقات الراسمالية ، المستلزمات السلعية والخدمية (الاستهلاك الوسيط) ، الايرادات المتحققة إضافة الى المصروفات الاخرى وعدد المسافرين .

التوقيتات الزمنية :-

بدأ العمل بتحديث الاطار يوم 2/ 7 ولغاية 21 / 2 / 2014 أما مرحلة إستيفاء البيانات (العمل الميداني) اعتباراً من 5/5 لغاية 2014/5/31 من قبل موظفي مديريات الاحصاء في محافظات الاقليم .

عددالمشاركين والعمل الميداني لمسح شركات السفر والسياحة لاقليم كردستان

المحافظة	عددالشركات	عددالباحثين الميدانيين
اربيل	127	7
السليمانية	108	5
دهوك	34	2

استغرق العمل في اقليم كردستان (27) يوم حسب حجم العمل لكل محافظة

أهم المؤشرات والتحليلات الاحصائية :

1- من نتائج المسح تبين بأن عدد شركات السفر والسياحة التي تمارس النشاط (269) شركة منها (127) شركة في محافظة أربيل وبنسبة (47,2%) تليها محافظة السليمانية (108) شركة بنسبة (40,2%) أما محافظة دهوك فقد بلغت (34) شركة بنسبة (12,6%) من المجموع الكلي .

2- حققت شركات السفر والسياحة قيمة إنتاج وبسعر المنتج (الايرادات) (18) مليار دينار ويمثل إيراد النقل (14,1) مليار دينار من قيمة الانتاج يليه إيراد عمولة بيع تذاكر السفر (2,6) مليار دينار و(1,3) مليار دينار بقية الايرادات الاخرى .

3- بلغت قيمة المستلزمات (8,1) مليار دينار وتشكل نسبة مقدارها (45,0%) من قيمة الانتاج بسعر المنتج منها (427,5) مليون دينار مستلزمات سلعية و(7675,0) مليون دينار مستلزمات خدمية.

4 - القيمة المضافة الاجمالية المتحققة بسعر الاساس (9,7) مليار دينار في حين بلغ فائض العمليات (5,9) مليار دينار لسنة 2013 .

5- عدد المشتغلين في شركات السفر والسياحة (874) مشتغل وان تعويضاتهم لسنة 2013 بلغت (3,8) مليار دينار وتشكل نسبة تعويضات المشتغلين الى القيمة المضافة الاجمالية (39,2%) .

6 - بلغت قيمة النفقات الراسمالية لشركات السفر والسياحة (الموجودات الثابتة) (12,7) مليار دينار لغاية 2013/12/31 في حين بلغت قيمة الاندثار (77,2) مليون دينار .

7 - أظهرت نتائج المسح إن عدد المسافرين المنقولين لهذا النشاط (358,299) الف مسافر منهم (5,245) الف مسافر (نقل داخلي) وبنسبة (1,5%) في حين كان النقل الخارجي (353,054) الف مسافر بنسبة (98,5%) من مجموع المسافرين.

جدول رقم (1)

مؤشرات نشاط شركات السفر والسياحة لأقليم كردستان لسنة 2013 القيمة (مليار دينار)

المؤشر					السنة
النفقات الرأسمالية	تعويضات المشتغلين	قيمة المستلزمات	قيمة الانتاج بسعر المنتج	عدد الشركات	
12,708	3,844	8,103	18,039	269	2013

جدول رقم (2)

حساب الانتاج لشركات السفر والسياحة لأقليم كردستان لسنة 2013 (مليون دينار)

(6-5)=7	6	(4-3)=5	4	(2-1)=3	2	1	عدد الشركات	المحافظة
فائض العمليات	تعويضات المشتغلين	القيمة المضافة بسعر الاساس*	قيمة الرسوم والضرائب (صافي الضرائب)	القيمة المضافة بسعر المنتج	الاستهلاك الوسيط (المستلزمات)	قيمة الانتاج (الاجمالي) بسعر المنتج		
482,9	145,8	628,7	93,6	722,3	1030,2	1752,5	34	دهوك
3250,2	2480,3	5730,5	79,4	5809,9	1454,0	7263,9	127	اربيل
2169,9	1218,2	3388,1	15,8	3403,9	5618,3	9022,2	108	سليمانية
5903	3844,3	9747,3	188,8	9936.1	8102,5	18038,6	269	المجموع

* القيمة المضافة بسعر الاساس - يعنى القيمة المضافة بسعر المنتج مطروحاً منه قيمة الرسوم والضرائب .

جدول رقم (3)

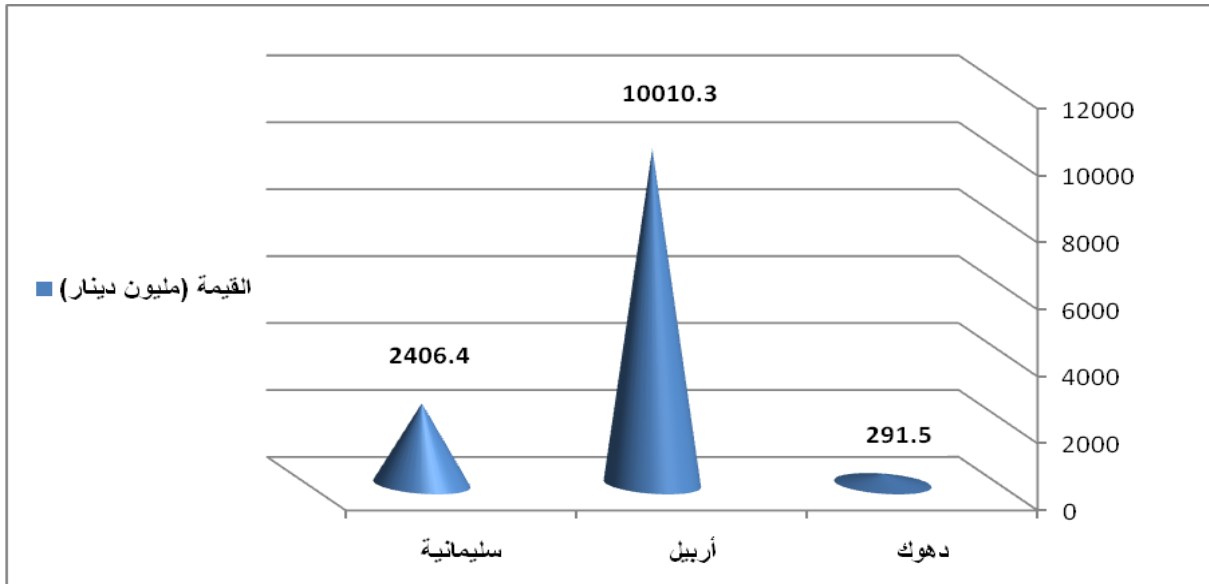
صافي قيمة الاصول الثابتة في نشاط شركات السفر والسياحة لاقليم كردستان لغاية 2013/12/31 (مليون دينار)

الاندثار	المجموع	قيمة الموجودات الثابتة						عدد الشركات	المحافظة
		أخرى	وسائط نقل	أثاث	أجهزة ومعدات	إنشاءات	مباني		
2	1								
9.9	291,5	0	27,9	73,8	48,8	0	141,1	34	دهوك
63,0	10010,3	606,1	220,4	581,9	773,8	0	7828,1	127	أربيل
4.3	2406,4	0	631,4	397,8	300,1	55,5	1021,6	108	سليمانية*
77.2	12708,2	606,1	879,7	1053,5	1122,7	55,5	8990,8	269	المجموع

* بضمنها إدارة گرميان

شكل رقم (1)

صافي قيمة الاصول الثابتة في نشاط شركات السفر والسياحة لغاية 2013/12/31



جدول رقم (4)

قيمة مستلزمات الانتاج السلعية المستخدمة في نشاط شركات السفر والسياحة لأقليم كردستان لسنة 2013 (الف دينار)

المجموع	المستلزمات السلعية						عدد الشركات	المحافظة
	اخرى	ادوات احتياطية	مواد تعبئة وتغليف	قرطاسية ومطبوعات	وقود ومحروقات وزيوت	ماء وكهرباء		
30374	0	336	0	17621	3738	8679	34	دهوك
271622	41126	1510	10301	46984	56557	115144	127	اربيل
125469	7384	32	290	23532	50859	43372	108	سليمانية
427465	48510	1878	10591	88137	111154	167195	269	المجموع

جدول رقم (5)

قيمة المستلزمات الخدمية المستخدمة في نشاط شركات السفر والسياحة لأقليم كردستان لسنة 2013 (الف دينار)

المستلزمات الخدمية												عدد الشركات	المحافظة
المجموع	اخرى	خدمات تنظيف واجور حراسة	تدريب وتأهيل العاملين	مكافآت لغير العاملين	نقل وايفاد واتصالات وبريد	نفقات دعاية وطبع وضيافة واعلان	خدمات استشارية وقانونية ومحاسبية	ايجار اجهزة وسائط نقل ومكائن ومعدات	تكاليف صيانة وتصلح	مصاريف تشغيل عن خدمات من قبل الغير	استجار مباني		
999795	377323	279	48	10078	431540	10514	158	139755	430	370	29300	34	دهوك
1182403	800	49696	6480	14475	165328	123536	109691	13938	12533	11475	674451	127	اربيل
5492851	764	2229	1989	1515	38791	211789	21535	4196111	64106	23628	930394	108	سليمانية
7675049	378887	52204	8517	26068	635659	345839	131384	4349804	77069	35473	1634145	269	المجموع

جدول رقم (6)

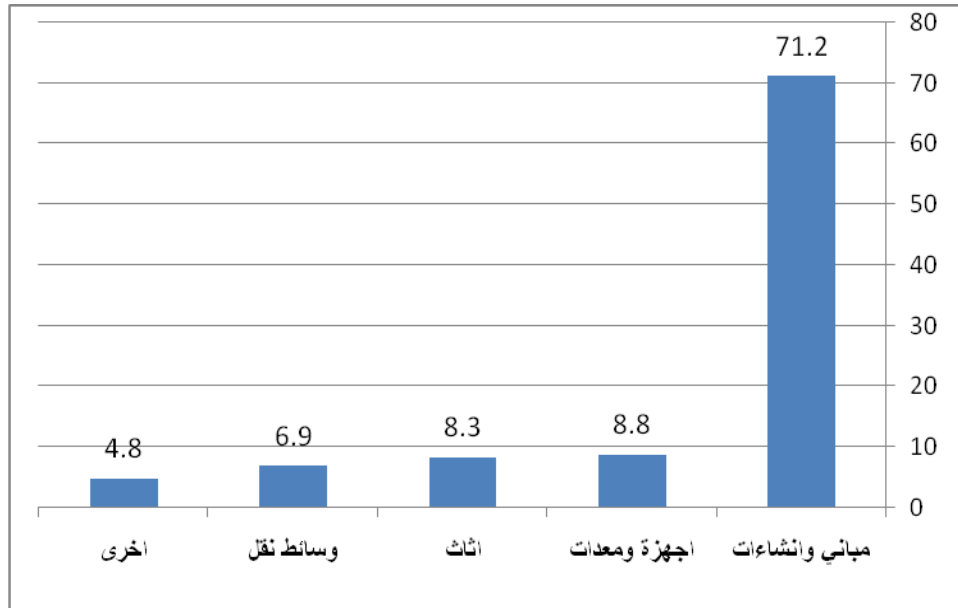
القيمة الصافية للموجودات الثابتة في شركات السفر والسياحة لأقليم كردستان كما في 2013/12/31

النسبة %	القيمة (مليون دينار)	نوع السلعة
71,2	9046,3	مباني وانشاءات
8,8	1122,7	اجهزة ومعدات
8,3	1053,5	اثاث
6,9	879,7	وسائط نقل
4,8	606,1	اخرى
100	12708,3	المجموع

شكل رقم (2)

النسبة المئوية للقيمة الصافية للموجودات الثابتة حسب النوع في شركات السفر والسياحة لأقليم كردستان في

2013/12/31



جدول رقم (7)

اجمالي الايرادات المتحققة (قيمة الانتاج بسعر المنتج) في شركات السفر والسياحة لأقليم كوردستان حسب المحافظة لسنة 2013 (مليون دينار)

قيمة الانتاج بسعر المنتج	التغير في الخزين	نوع الايراد المتحقق							عدد الشركات	المحافظة
		اخرى	عمولة بيع تذاكر السفر	بيع مخلفات وسكراب	ايرادات النشاط التجاري	ايجارات مقبوضة	نقل بضائع	نقل مسافرين		
1752,5	0	24,5	30,3	0	0	0	0	1697,7	34	دهوك
7264,0	4,0	302,9	2331,4	0,8	703,2	6,1	122,9	3792,7	127	اربيل
9022,2	0	124,6	231,3	0	0	0	7,2	8659,1	108	سليمانية
18038,7	4,0	452,0	2593,0	0,8	703,2	6,1	130,1	14149,5	269	المجموع

جدول (8)

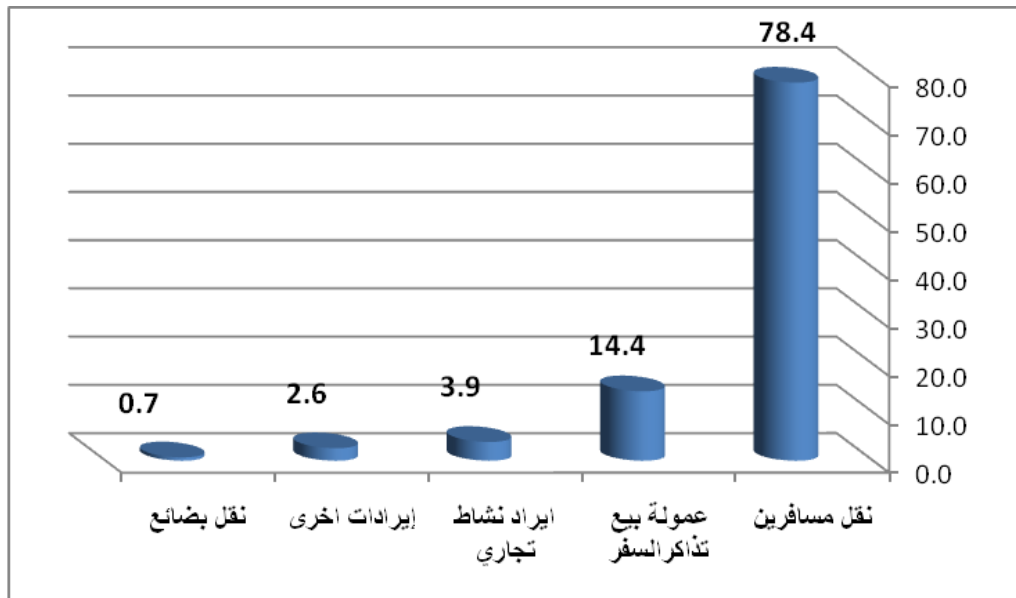
الايادات المتحققة (قيمة الانتاج) في شركات السفر والسياحة لأقليم كوردستان حسب النوع لسنة 2013

نوع الايراد	القيمة (مليون دينار)	الاهمية النسبية %
نقل مسافرين	14149,5	78,4
نقل بضائع	130,1	0,7
ايراد نشاط تجاري	703,2	3,9
عمولة بيع تذاكر السفر	2593,0	14,4
ايرادات اخرى *	462,9	2,6
المجموع	18038,7	100

* بضمنها بيع مخلفات وسكراب , التغير في الخزين , ايجارات مقبوضة

شكل رقم (3)

النسبة المئوية للايرادات المتحققة في شركات السفر والسياحة لأقليم كوردستان حسب النوع لسنة 2013



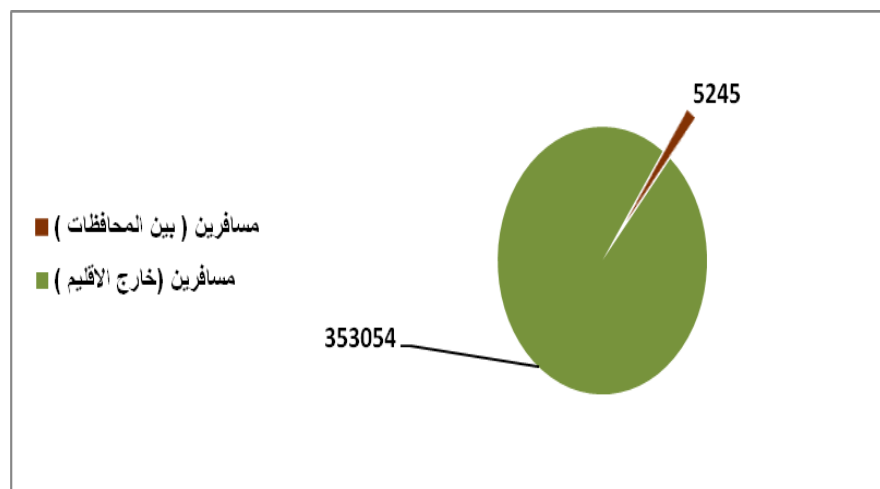
جدول رقم (9)

عدد شركات السفر والسياحة في القطاع الخاص وعدد المسافرين المنقولين لأقليم كردستان حسب المحافظة لسنة 2013

المحافظة	عدد الشركات	عدد المسافرين المنقولين بين المحافظات		المجموع	الاهمية النسبية %	عدد المسافرين المنقولين الى الخارج		المجموع	الاهمية النسبية %
		ذكور	اناث			ذكور	اناث		
دهوك	34	0	0	0	0,0	9669	9280	18949	5,4
اربيل	127	3360	1385	4745	90,5	147069	67354	214423	60,7
سليمانية	108	300	200	500	9,5	74604	45078	119682	33,9
المجموع	269	3660	1585	5245	100,0	231342	121712	353054	100,0

شكل رقم (4)


عدد المسافرين المنقولين في اقليم كردستان حسب المحافظة لسنة 2013



جدول رقم (10)
عدد المشتغلين (عراقيون وغير عراقيون) وتعويضاتهم في شركات السفر والسياحة حسب المحافظة لاقليم كردستان لسنة 2013

المحافظة	عدد الشركات	عدد العاملين العراقيون		عدد العاملين غير العراقيون		المجموع		قيمة تعويضات المشتغلين (مليون دينار)	
		باجر	بدون اجر	باجر	بدون اجر	عراقيون	غير العراقيين	المجموع	المجموع
دهوك	34	79	60	0	0	79	60	145,8	0
اربيل	127	231	166	33	8	264	174	2190,9	289,4
سليمانية	108	151	139	7	0	158	139	1174,1	44,1
المجموع	269	461	365	40	8	501	373	3510,8	333,5

شكل رقم (5)
عدد المشتغلين في شركات السفر والسياحة لسنة 2013



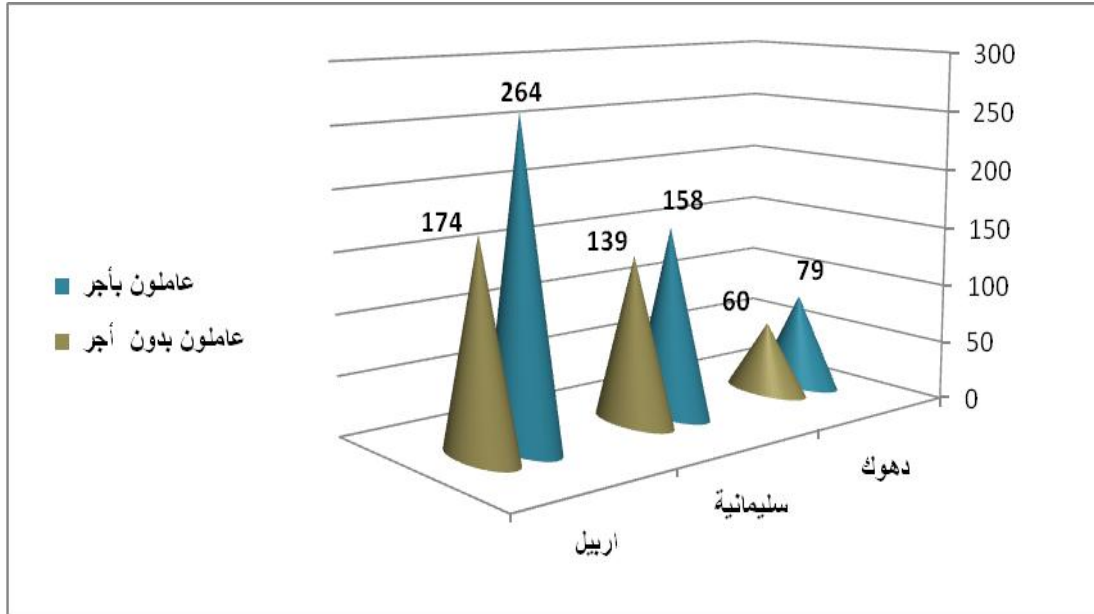
جدول رقم (11)

عدد المشتغلين في شركات السفر والسياحة والاجور المدفوعة لهم حسب المحافظة لاقليم كردستان
لسنة 2013

المحافظة	عاملون بأجر	عاملون بدون أجر	المجموع	تعويضات المشتغلين (مليون دينار)
دهوك	79	60	139	145,8
اربيل	264	174	438	2480,3
سليمانية	158	139	297	1218,2
المجموع	501	373	874	3844,3

شكل رقم (6)

عدد المشتغلين (عاملون بأجر, بدون اجر) في شركات السفر والسياحة لاقليم كردستان حسب المحافظة لسنة
2013



جدول (12)

اجمالي المصروفات الاخرى في نشاط شركات السفر والسياحة حسب المحافظة لسنة 2013

المجموع	نوع المصروفات												عدد الشركات	المحافظة	
	اخرى	خسائر بيع اوراق مالية	خسائر راسمالية	تعويضات وغرامات	ضرائب علي الانتاج	رسوم مهنية	اجازات عمل	رسوم كمركية	رسوم طابع	ضرائب مباشرة علي الدخل	منح وتبرعات مدفوعة	فوائد مدفوعة وارباح اسهم			ايجار اراضي
294239	0	0	0	180850	0	658	7455	84188	1335	14812	558	0	4383	34	دهوك
336590	1650	4892	89480	5333	5640	18717	45688	902	14098	133410	14780	2000	0	127	اربيل
84013	35	180	30152	7115	1423	2426	13107	0	238	29337	0	0	0	108	سليمانية
714842	1685	5072	119632	193298	7063	21801	66250	85090	15671	177559	15338	2000	4383	269	المجموع

استمارة مسح شركات السفر والسياحة في القطاع الخاص لشنة 2013



البيانات التعريفية

تسلسل الاستثمار

المحافظة :

القضاء :

الناحية :

سنة التأسيس

البينة / ١ - حضر ٢ - ريف

اسم ورقم الحي / المقاطعة

اسم ورقم المحلة / القرية

رقم البلوك

رقم الشارع أو الزقاق

رقم تعداد المبنى

اسم الشركة :

اسم مدير الشركة :

الجنس / ١ - نكر ٢ - أنثى

العنوان :

رقم الهاتف النقال :

جنسية صاحب رأس مال الشركة :

١ - عراقية

٢ - أجنبية

٣ - مشتركة / نسبة الملكية العراقية : %

الكيان القانوني :

١ - تعود لفرد واحد

٢ - شركة مشروع فردي

٣ - شركة مساهمة

٤ - شركة محدودة

٥ - شركة تضامنية

نتيجة المقابلة :

تمت المقابلة

تمت جزئياً

لم تتم المقابلة

هل لدى الشركة سجلات إدارية ومحاسبية ؟

١ - نعم ٢ - لا

العمالة والأجور لسنة 2013

جدول رقم (1)

الأجور المدفوعة (ألف دينار)			عدد العاملين						الجنس	أصناف العاملين	ت
المجموع*** (9)	غير العراقيين (8)	عراقيون (7)	المجموع		غير العراقيين		عراقيون				
			بدون اجر** (6)	باجر* (5)	بدون اجر** (4)	باجر* (3)	بدون اجر** (2)	باجر* (1)			
									ذكور	عاملون مالكون أو شركاء****	1
									إناث		2
									ذكور	الموظفون الإداريون والفنيون	3
									إناث		4
									ذكور	عاملون ماهرون	5
									إناث		6
									ذكور	عاملون غير ماهرون	7
									إناث		8
									ذكور	آخرون	9
									إناث		10
									ذكور	المجموع	11
									إناث		12
										المجموع الإجمالي (العدد والأجور المدفوعة)	99

- ****العاملين في الشركة من أصحاب العمل أو أفراد الأسرة

$$3 + 1 = *5$$

$$4 + 2 = **6$$

$$8 + 7 = ***9$$

المزايا العينية والمساهمات في التأمينات الاجتماعية لسنة 2013

جدول رقم (2)

(ألف دينار)

الأجور			الجنس	أصناف المزايا	ت	
المجموع (3)	غير العراقيين (2)	عراقيون (1)				
			ذكور	المزايا العينية	1	
			إناث		2	
			ذكور	المساهمة في التأمينات الاجتماعية	3	
			إناث		4	
			ذكور	المجموع	5	
			إناث		6	
			المجموع الإجمالي (المزايا العينية والمساهمات والتأمينات الاجتماعية) (ألف دينار)			9

قيمة الموجودات الثابتة لسنة 2013

جدول رقم (3)

(ألف دينار)

القيمة الصافية كما 2013/12/31 $(4+3)-(2+1)=5$ (5)	اندثار السنة الحالية (4)	التغيرات خلال السنة		القيمة الدفترية كما 2013/1/1 (1)	نوع الموجودات	ت
		المستبعدات من الموجودات الثابتة (المباة) (3)	الإضافات الى الموجودات الثابتة (2)			
					مباني*	1
					إنشاءات*	2
					أجهزة ومعدات	3
					أثاث وثوابت	4
					وسائط نقل	5
					أخرى	6
					المجموع	9

* تعود ملكيتها لصاحب الشركة

قيمة المستلزمات السلعية لسنة 2013

جدول رقم (4)

ت	نوع المستلزمات	القيمة (ألف دينار)
1	الماء	
2	الكهرباء	
3	كاز	
4	بنزين	
5	غاز سائل	
6	نفت ابيض (كيروسين)	
7	زيوت وشحوم	
8	أدوات احتياطية	
9	مواد تعبئة وتغليف	
10	قرطاسيه ومطبوعات	
11	مستلزمات سلعية أخرى تذكر.....	
99	المجموع	

مبيعات ومشتريات بضائع لغرض البيع لسنة 2013

جدول رقم (5)

ت	النوع	القيمة (ألف دينار)
1	مشتريات بضائع لغرض البيع	
2	مبيعات بضائع مُشترأة لغرض البيع	
3	التغير في خزين بضاعة مُشترأة لغرض البيع	
4	إيراد بضاعة مُشترأة لغرض البيع*	

$$3 + (1 - 2) = 4 *$$

قيمة المستلزمات الخدمية لسنة 2013

جدول رقم (6)

القيمة (ألف دينار)	نوع المستلزمات	ت
	إستئجار مباني	1
	مصاريف تشغيل عن خدمات مقدمة من قبل الغير	2
	تكاليف صيانة وتصليح	3
	إيجار أجهزة ووسائط نقل ومكانن ومعدات	4
	خدمات استشارية وقانونية ومحاسبية	5
	نفقات دعاية وطبع وضيافة وإعلان	6
	نقل وإيفاد واتصالات وبريد	7
	مكافآت لغير العاملين عن خدمات مؤديات	8
	تدريب وتأهيل (العاملين)	9
	خدمات تنظيف وأجور حراسة الخ	10
	مستلزمات خدمية أخرى تذكر.....	11
	المجموع	99

المصروفات الأخرى لسنة 2013

جدول رقم (7)

ت	نوع المصروف	القيمة (الف دينار)
1	إيجار أراضي فضاء وأراضي زراعية مدفوعة	
2	فوائد مدفوعة	
3	إرباح أسهم موزعة	
4	منح وتبرعات مدفوعة	
5	إقساط تأمين مدفوعة	
6	ضرائب مباشرة على الدخل	
7	رسوم طابع	
8	رسوم كمركية	
9	إجازات عمل	
10	رسوم مهنية	
11	ضرائب على الإنتاج	
12	تعويضات وغرامات	
13	خسائر رأسمالية	
14	خسائر بيع أوراق مالية	
15	مصروفات أخرى تذكر	
99	المجموع	

الإيرادات المتحققة لسنة 2013

جدول رقم (8)

القيمة (ألف دينار)	الإيرادات المتحققة	ت
	إيراد النشاط السياحي الرئيسي للشركة (داخل العراق)	1
	إيراد النشاط السياحي الرئيسي للشركة (خارج العراق)	2
	إيراد نقل بضائع (داخل العراق)	3
	إيراد نقل بضائع (خارج العراق)	4
	كلفة الموجودات الثابتة مصنعة داخليا	5
	إيجارات مقبوضة (المكنان والأجهزة والمباني)	6
	إيرادات تشغيل للغير	7
	إيراد النشاط التجاري	8
	إيراد بيع مخلفات وسكراب	9
	عمولة بيع تذاكر سفر	10
	إيرادات أخرى تذكر	11
	المجموع	99

الإيرادات الأخرى لسنة 2013

جدول رقم (9)

القيمة (ألف دينار)	النوع	ت
	إرباح أسهم مقبوضة	1
	فوائد مقبوضة	2
	إيجارات أراضي مقبوضة	3
	تعويضات التأمين المقبوضة	4
	تحويلات ومنح جارية مقبوضة	5
	إرباح رأسمالية	6
	إيرادات أخرى تذكر	7
	المجموع	9

عدد المسافرين المنقولين من قبل الشركة لسنة 2013

جدول رقم (10)

المجموع	العدد		البيان	ت
	إناث	ذكور		
			عدد المسافرين خارج العراق	1
			عدد المسافرين داخل العراق (بين المحافظات)	2
			المجموع الكلي	9

عدد أجهزة الاتصالات وتكنولوجيا المعلومات لدى الشركة خلال عام 2013

جدول رقم (11)

العدد	الأجهزة	ت
	كمبيوتر (حاسوب) شخصي أو محمول	1
	كمبيوتر (حاسوب) مكتبي	2
	آي باد (حاسبة لوحية)	3
	هاتف محمول	4
	هاتف ثابت (السلكي واللاسلكي)	5
	جهاز تحديد الموقع الجغرافي (GPS trucker)	6
	فاكس	7
	تلفزيون	8
	طابعة	9
	ماسح ضوئي	10
	مسجل (ستريو)	11
	ستلايت	12
	جهاز راوتر + جهاز نانو	13
	أخرى تذكر	14

التغير في المخزون خلال عام 2013

(ألف دينار)

جدول رقم (12)

ت	التفاصيل	خزين أول المدة (1 / 1) (2013 /	خزين آخر المدة (12 / 31) (2013 /	التغير في الخزين * (3)
1	مواد استهلاكية (وقود ، زيوت ، الخ)	(1)	(2)	(3)
2	خزين مشتريات بضاعة لغرض البيع			
3	مواد تعبئة وتغليف			
4	قرطاسيه			
5	مخلفات وسكراب			
6	أخرى تذكر.....			
9	المجموع			

*التغير في الخزين (3) = 1 - 2

التغير في قيمة الأصول (الموجودات) المالية خلال سنة 2013

جدول رقم (13)

ت	الأصول	القيمة (ألف دينار)		
		قيمة الأصول كما في 1/1/2013 (1)	قيمة الأصول لغاية 2013/12/31 (2)	***التغير في قيمة الأصول (3)
1	مدينون (عملاء)			
2	أوراق مالية (أسهم ، سندات ، كمبيالات.... الخ)			
3	التقود والودائع *			
4	أصول مالية أخرى تذكر **			
9	المجموع			

* يشمل أرصدة نقدية لدى البنوك والصندوق .

** يشمل الائتمانات التجارية والسلف والمدفوعات المقدمة .

***التغير في قيمة الأصول (3) = 1 - 2

التغيير في قيمة الخصوم (الالتزامات) المالية خلال سنة 2013

جدول رقم (14)

القيمة (ألف دينار)			الخصوم	ت
التغيير في قيمة الخصوم**	قيمة الخصوم لغاية 2013/12/31	قيمة الخصوم كما في 2013/1/1		
(3)	(2)	(1)		
			حقوق الشركاء *	1
			قروض طويلة وقصيرة الأجل	2
			أوراق مالية (أسهم، سندات ، كمبيالات...الخ)	3
			دائنون (عملاء)	4
			التزامات أخرى تذكر.....	5
			المجموع	9

* تشمل رأس المال المدفوع ، الاحتياطي ، الإرباح والخسائر المتراكمة المرحلة من سنوات سابقة .

**التغير في قيمة الخصوم (3) = 1 - 2

اسم المدقق	الباحث الميداني	المسؤول عن الشركة
الاسم :	الاسم :	الاسم :
التوقيع :	التوقيع :	التوقيع :
التاريخ :	التاريخ :	تاريخ الزيارة :

ملاحظة :

١ - تعتبر البيانات الواردة في الاستمارة لأغراض الجهاز المركزي للإحصاء

٢ - يرجى عدم استعمال الفواصل

٣ - تكتب الأرقام باللغة الانكليزية

info@cosit.gov.iq

contact@krso.net

Cso_transcomm@yahoo.com

❖ البريد الإلكتروني للجهاز المركزي للإحصاء

❖ البريد الإلكتروني لهيئة إحصاء إقليم كردستان

❖ البريد الإلكتروني لمديرية إحصاءات النقل والاتصالات



وزارة التخطيط/هيئة احصاء اقليم كردستان
www.krso.net

