



حكومة إقليم كردستان

وزارة التخطيط

هيئة احصاء الاقليم

# أسعار المستهلك لإقليم كردستان لشهر كانون الاول / 2014

---

قسم الارقام القياسية  
2014 / كانون الثاني

### تحليل معدلات التضخم

#### معدلات التضخم الشهرية :-

بلغ الرقم القياسي العام لاسعار المستهلك لشهر كانون الاول / 2014 في الاقليم (152.1%) مسجلا انخفاضا بلغت نسبته ( 0.2 % ) عن شهر تشرين الثاني الماضي ويرجع ذلك الى انخفاض اسعار الاقسام السلعية التالية الاغذية والمشروبات غير الكحولية ،النقل حيث بلغت نسب التغير الشهرية لها 1.8 % , 0.3 % على التوالي.

• ان سبب الانخفاض في قسم الاغذية والمشروبات غير الكحولية يرجع بصورة اساسية الى انخفاض اسعار المجاميع الفرعية التالية : الخضراوات , الاغذية , الزيوت والدهون .

• اما بالنسبة الى أقسام السكن , التعليم , السلع والخدمات المتنوعة , الملابس والاحذية فقد سجلت ارتفاعا عن الشهر الماضي بنسب قدرها 3.6% , 1.1% , 0.1% , 0.4% ان سبب الارتفاع في قسم السكن فقد كان سببه ارتفاع في قسم امدادات الماء والكهرباء ويعود هذا الارتفاع بشكل رئيسي في ارتفاع اسعار المولدات الاهلية .

• اما الاقسام التي لم يحصل فيها اي تغيير المشروبات الكحولية والتبغ , الاتصالات , التجهيزات والمعدات المنزلية والصيانة , الصحة , الترفيه والثقافة , المطاعم .

#### معدلات التضخم السنوية :-

بلغ الرقم القياسي العام لاسعار المستهلك لشهر كانون الاول / 2014 في الاقليم (152.1 %) مسجلا ارتفاعا بلغت نسبته ( 4.2 %) عن شهر كانون الاول 2013 الذي بلغ (146.8 %) وذلك بسبب ارتفاع الارقام القياسية للاقسام التالية السكن , المطاعم , الصحة , النقل , المشروبات الكحولية والتبغ, الملابس والاحذية , الاغذية والمشروبات غير الكحولية , التجهيزات والمعدات المنزلية والصيانة , التعليم , الاتصالات , الترفيه والثقافة .

بنسب 20.2 % , 4.1 % , 4.0 % , 3.8 % , 3.7 % , 2.6 % , 2.1 % , 1.3 % , 1.1 % , 0.3 % , 0.1 % على التوالي.

#### معدلات التضخم بالمقارنة مع سنة 2007 :-

بلغ الرقم القياسي لاسعار المستهلك 152.1% في شهر كانون الاول 2014 اي ان المستوى العام للاسعار ارتفع بنسبة 52.1% عما هو عليه في سنة 2007.

# أسعار المستهلك لاقليم كردستان لشهر كانون الاول / 2014

الرقم القياسي لاسعار المستهلك لاقليم كردستان / كانون الثاني – كانون الاول / 2014

#	Division	كانون	تشرين	تشرين	اليلول	اب	تموز	حزيران	ايار	نيسان	اذار	شباط	كانون	اقسام / المجموعه الرئيسيه / المجموعه الفرعيه	ت
		الاول	الثاني	الاول	Sep	Aug	Jul	Jun	May	April	Mar	Feb	Jan		
		2014	2014	2014	2014	2014	2014	2014	2014	2014	2014	2014	2014		
01	Food and Non-Alcoholic Beverages	170.5	173.6	166.3	163.8	163.0	157.1	161.1	157.7	167.0	169.7	167.9	171.7	الاغذية والمشروبات غير الكحولية	01
011	Food	172.6	175.8	168.1	165.5	164.7	158.5	162.7	159.1	168.9	171.7	169.9	173.8	الاغذية	011
0111	Cereals and their products	119.6	116.8	116.8	116.6	116.8	116.9	116.7	116.0	115.1	115.0	115.0	115.1	الخبز والحبوب	0111
0112	Meats	161.5	161.5	162.3	160.8	161.7	161.5	161.5	162.2	163.7	164.6	164.2	164.9	اللحوم	0112
0113	Fish	131.3	130.6	130.6	130.6	130.1	130.1	128.7	128.6	128.5	128.6	129.6	130.3	الاسماك	0113
0114	Yogurt, Cheese and Eggs	124.5	124.1	123.4	123.8	122.5	117.8	119.5	118.7	120.1	122.2	124.7	126.8	اللبن والجبن والبيض	0114
0115	Oils and Fats	106.6	106.7	105.6	105.6	105.6	105.7	105.8	106.0	106.2	107.0	109.4	109.9	الزيوت والدهون	0115
0116	Fruits	204.1	203.3	214.9	209.5	199.3	199.8	188.0	193.2	191.5	195.3	187.5	185.8	الفواكه	0116
0117	Vegetables	223.9	239.5	201.7	195.6	199.0	176.5	200.0	185.1	220.6	227.9	224.6	240.4	الخضراوات	0117
0118	Sugar and Sugar Products	172.9	172.2	172.2	172.2	172.8	172.8	164.1	163.8	161.2	161.2	161.9	161.6	السكر والمنتجات السكرية	0118
0119	Other Food Products	148.1	148.1	147.8	147.8	147.8	147.8	146.8	137.1	137.2	138.2	138.2	138.4	منتجات الاغذية الاخرى	0119
012	Non-Alcoholic Beverages	132.1	132.1	131.9	131.9	132.0	131.8	131.7	132.2	132.0	132.0	132.0	132.0	المشروبات غير الكحولية	012
02	Alcoholic Beverages & Tobacco	125.5	125.5	125.5	125.5	125.5	125.5	125.5	125.5	123.3	123.5	123.5	123.5	المشروبات الكحولية و التبغ	02
03	Clothes and Footwear	150.8	150.2	148.4	149.3	147.4	148.1	146.9	149.4	146.3	145.7	145.9	147.1	الملابس والاحذية	03
031	Clothes	150.5	149.8	147.6	148.7	146.7	147.6	146.3	149.2	145.8	145.0	145.3	146.7	الملابس	031
0311	Cloth Fabrics	216.2	211.3	203.6	203.6	203.6	203.6	203.6	203.6	196.6	196.6	202.7	203.8	مواد الملابس	0311
0312	Sewing Services	163.3	163.3	163.2	163.2	163.2	163.2	163.2	163.2	156.6	156.6	156.2	155.7	خدمات خياطة الملابس	0312
0313	Men's Readymade Wear	138.0	137.7	137.3	137.8	136.3	138.2	135.2	139.6	135.0	132.8	132.6	133.3	ملابس رجالية جاهزة	0313
0314	Ladies' Readymade Wear	145.7	144.6	141.1	141.0	140.1	140.1	140.5	143.1	141.2	141.3	141.3	143.0	ملابس نسائية جاهزة	0314
0315	Children's Readymade Wear	184.4	183.7	180.3	187.5	179.9	180.2	179.2	180.1	180.1	179.4	180.4	184.1	ملابس اطفال جاهزة	0315
0316	Clothes Cleaning	148.3	148.3	148.3	148.3	145.9	145.9	141.7	141.7	141.7	141.7	141.7	141.7	تنظيف الملابس	0316
032	Footwear	150.2	150.1	149.7	149.7	148.1	148.1	147.2	148.1	146.7	146.7	147.1	147.2	الاحذية	032
04	Housing, Water, Electricity & LPG	112.0	108.0	99.5	97.1	99.6	103.5	94.5	85.2	88.5	98.1	105.2	105.7	السكن ، المياه ، الكهرباء ، الغاز	04
0411	Rent	170.7	170.7	170.7	167.6	167.6	167.6	163.5	163.5	163.5	162.3	162.3	162.3	الاجار	0411
0412	House Maintenance and Services	140.7	140.7	140.9	140.9	140.9	140.9	140.9	140.9	140.0	139.7	139.7	139.7	صيانة وخدمات المسكن	0412
0413	Electricity and Water Supply	45.0	32.8	31.2	24.9	33.6	63.1	46.1	21.3	29.5	58.0	65.0	66.2	امدادات المياه والكهرباء	0413
0414	Fuels (Gasolen, kerosene and LPG)	136.3	136.3	116.0	113.7	112.9	112.9	103.4	103.4	103.4	103.7	119.2	119.2	الوقود ( البنزين و النفط و الغاز )	0414
05	House Supplies, Appliances & Maintenance	126.9	126.9	127.0	127.4	127.0	126.7	126.6	126.8	126.8	126.7	133.2	133.3	التجهيزات والمعدات المنزلية والصيانة	05
051	Furniture Equipments	129.8	129.4	129.5	130.2	129.5	129.6	129.6	129.6	129.7	129.8	143.1	143.1	الاثاث والتجهيزات	051
052	Home Appliances	124.4	124.7	124.7	124.8	124.9	124.2	124.1	124.4	124.3	123.8	123.9	123.9	الاجهزة المنزلية	052
06	Health	218.3	218.3	218.4	218.4	216.4	214.9	214.7	210.2	209.9	209.8	209.8	209.8	الصحة	06
07	Transportation	114.1	114.4	114.7	113.6	114.9	114.6	108.8	109.5	109.5	109.5	109.4	109.4	النقل	07
08	Communications	74.2	74.2	74.2	74.2	74.2	74.2	74.2	74.2	74.2	74.2	74.2	74.3	الاتصال	08
09	Recreation and Culture	94.0	94.0	94.0	94.0	94.0	93.9	93.9	93.9	94.0	94.0	94.0	94.0	الترفيه والثقافة	09
10	Education	261.4	258.4	258.4	258.4	258.4	258.4	258.4	258.4	258.6	258.6	258.6	258.6	التعليم	10
11	Restaurants	161.8	161.8	159.5	159.5	157.2	157.1	157.1	157.1	157.1	157.1	155.5	155.5	المطاعم	11
12	Misc. Sevices and Goods	153.8	152.2	155.7	154.7	157.7	157.7	158.9	157.1	157.8	160.0	160.0	155.1	السلع والخدمات المتنوعة	12
	General Index Number	152.1	152.4	150.0	148.7	148.4	147.0	146.5	145.6	147.6	148.2	149.4	150.4	الرقم القياسي العام	00

# أسعار المستهلك لاقليم كردستان لشهر كانون الاول / 2014

الرقم القياسي لاسعار المستهلك لمحافظة اربيل / كانون الثاني – كانون الاول / 2014

#	Division	كانون الاول	تشرين الثاني	تشرين الاول	ايلول	اب	تموز	حزيران	مايو	نيسان	اذار	شباط	كانون الثاني	القسم / المجموعة الرئيسية / المجموعة الفرعية	ت
		Dec	Nov	Oct	Sep	Aug	Jul	Jun	May	April	Mar	Feb	Jan		
		2014	2014	2014	2014	2014	2014	2014	2014	2014	2014	2014	2014		
01	Food and Non-Alcoholic Beverages	184.1	188.8	182.4	178.0	176.1	167.8	171.8	162.6	182.2	190.0	185.5	186.5	الاغذية والمشروبات غير الكحولية	01
011	Food	186.3	191.2	184.5	179.9	177.9	169.3	173.4	163.7	184.4	192.5	187.8	188.8	الاغذية	011
0111	Cereals and their products	124.9	124.9	124.9	124.9	124.9	124.9	124.5	123.7	120.7	120.7	120.7	120.3	الحبوب والحبوب	0111
0112	Meats	155.1	155.1	157.5	157.5	157.5	155.2	155.2	155.2	161.6	166.2	166.2	166.2	اللحوم	0112
0113	Fish	140.4	140.4	140.4	140.4	140.4	140.4	138.5	138.5	137.7	137.7	137.7	137.7	الاسماك	0113
0114	Yogurt, Cheese and Eggs	131.9	131.9	131.6	132.5	131.7	119.8	125.2	125.1	124.8	129.7	130.1	133.6	اللبين والجبن والبيض	0114
0115	Oils and Fats	114.4	114.4	114.4	114.4	114.4	114.4	114.4	114.4	114.7	114.7	114.0	114.7	الزيوت والدهون	0115
0116	Fruits	249.0	249.5	271.5	249.5	235.7	235.2	202.8	201.9	213.9	230.8	216.2	207.0	الفواكه	0116
0117	Vegetables	227.3	243.7	206.3	202.9	204.4	179.0	214.7	183.8	245.7	260.2	252.2	260.1	الخضراوات	0117
0118	Sugar and Sugar Products	207.5	207.5	207.5	207.5	207.5	207.5	184.2	184.2	183.4	183.4	183.4	183.4	السكر والمنتجات السكرية	0118
0119	Other Food Products	198.3	198.3	197.6	197.6	197.6	197.6	196.9	171.8	171.8	171.8	171.8	171.8	منتجات الاغذية الاخرى	0119
012	Non-Alcoholic Beverages	138.0	138.0	138.0	138.0	138.0	138.0	138.0	138.0	137.6	137.6	137.6	137.6	المشروبات غير الكحولية	012
02	Alcoholic Beverages & Tobacco	131.2	131.2	131.2	131.2	131.2	131.2	131.2	131.2	125.2	125.2	125.2	125.2	المشروبات الكحولية و التبغ	02
03	Clothes and Footwear	166.6	166.5	165.5	165.5	163.5	163.5	161.3	161.3	161.3	159.7	159.7	159.7	الملابس والاحذية	03
031	Clothes	169.0	169.0	167.7	167.7	166.2	166.2	164.0	164.0	164.0	162.2	162.2	162.2	الملابس	031
0311	Cloth Fabrics	312.4	312.4	295.5	295.5	295.5	295.5	295.5	295.5	295.5	295.5	312.0	312.0	مواد الملابس	0311
0312	Sewing Clothes Services	193.6	193.6	193.6	193.6	193.6	193.6	193.6	193.6	193.6	193.6	192.4	192.4	خدمات خياطة الملابس	0312
0313	Men's Readymade Wear	167.3	167.2	166.9	166.9	164.9	164.9	159.7	159.7	159.7	155.3	155.1	155.1	ملابس رجالية جاهزة	0313
0314	Ladies' Readymade Wear	148.9	148.6	147.7	147.7	145.9	145.9	145.9	145.9	145.9	145.9	145.6	145.6	ملابس نسائية جاهزة	0314
0315	Children's Readymade Wear	185.4	185.3	182.6	182.6	182.4	182.4	182.4	182.4	182.4	181.8	181.6	181.6	ملابس اطفال جاهزة	0315
0316	Clothes Cleaning	179.0	179.0	179.0	179.0	172.6	172.6	161.2	161.2	161.2	161.2	161.2	161.2	تنظيف الملابس	0316
032	Footwear	153.1	152.8	152.8	152.8	148.4	148.4	145.8	145.8	145.8	145.8	146.1	146.1	الاحذية	032
04	Housing, Water, Electricity & LPG	131.5	131.5	110.1	108.8	107.9	117.8	102.0	87.3	96.9	101.8	122.3	123.1	السكن ، المياه ، الكهرباء ، الغاز	04
0411	Rent	221.4	221.4	221.4	220.3	220.3	220.3	208.5	208.5	208.5	207.9	207.9	207.9	الاجار	0411
0412	House Maintenance and Services	175.1	175.1	175.5	175.5	175.5	175.5	175.5	175.5	174.7	174.7	174.7	174.7	صيانة وخدمات المسكن	0412
0413	Electricity and Water Supply	72.2	72.2	55.6	55.6	55.6	77.8	55.6	22.2	44.4	55.6	77.8	77.8	امدادات المياه والكهرباء	0413
0414	Fuels (Gasolen, kerosene and LPG)	182.6	182.6	127.6	122.2	119.0	119.0	96.1	96.1	96.1	96.1	138.1	140.9	الوقود ( البنزين و التفتظ و الغاز )	0414
05	House Supplies , Appliances & Maintenance	135.2	135.4	135.4	135.4	135.3	135.3	135.3	135.3	135.3	134.7	134.7	134.7	التجهيزات والمعدات المنزلية والصيانة	05
051	Furniture Equipments	138.6	138.6	138.6	138.6	138.6	138.6	138.6	138.6	138.6	138.6	138.6	138.6	الاتاثم والتجهيزات	051
052	Home Appliances	131.4	132.1	131.9	131.9	131.8	131.8	131.8	131.8	131.8	130.4	130.5	130.5	الاجهزة المنزلية	052
06	Health	253.8	253.8	253.8	253.8	248.5	248.5	248.5	248.5	248.5	248.5	248.5	248.5	الصحة	06
07	Transportation	97.9	97.9	97.9	97.9	97.9	98.2	96.1	96.1	96.1	96.1	96.1	96.1	النقل	07
08	Communications	75.6	75.6	75.6	75.6	75.6	75.6	75.6	75.6	75.6	75.5	75.5	75.5	الاتصال	08
09	Recreation and Culture	97.5	97.5	97.3	97.3	97.3	97.3	97.3	97.3	97.3	97.3	97.3	97.3	الترفيه والثقافة	09
10	Education	338.5	338.5	338.5	338.5	338.5	338.5	338.5	338.5	338.5	338.5	338.5	338.5	التعليم	10
11	Restaurants	191.2	191.2	185.0	185.0	178.9	178.9	178.9	178.9	178.9	178.9	178.9	178.9	المطاعم	11
12	Misc. Sevices and Goods	156.4	154.0	160.1	158.8	164.4	161.9	163.9	162.7	163.4	166.8	166.2	158.3	السلع والخدمات المتنوعة	12
	General Index Number	168.5	169.4	167.2	165.9	165.4	164.1	161.0	158.4	162.9	164.6	164.5	164.4	الرقم القياسي العام	00

# أسعار المستهلك لاقليم كردستان لشهر كانون الاول / 2014

الرقم القياسي لاسعار المستهلك لمحافظة السليمانية / كانون الثاني – كانون الاول / 2014

#	Division	كانون الاول	تشرين الثاني	تشرين الاول	ايلول	اب	تموز	حزيران	ايار	نيسان	اذار	شباط	كانون الثاني	القسم / المجموعة الرئيسية / المجموعة الفرعية	ت
		Dec	Nov	Oct	Sep	Aug	Jul	Jun	May	April	Mar	Feb	Jan		
		2014	2014	2014	2014	2014	2014	2014	2014	2014	2014	2014	2014		
01	Food and Non-Alcoholic Beverages	152.8	157.2	150.5	149.8	150.5	147.2	149.6	148.1	153.4	154.2	152.6	157.6	الأغذية والمشروبات غير الكحولية	01
011	Food	154.4	159.1	151.9	151.2	151.9	148.4	151.0	149.4	155.0	155.9	154.2	159.6	الأغذية	011
0111	Cereals and their products	106.2	106.2	106.1	106.2	106.1	106.4	106.4	105.9	105.9	105.9	105.8	105.8	الخبز والحبوب	0111
0112	Meats	160.9	160.9	162.1	160.9	162.1	162.1	162.1	162.2	162.2	162.2	160.9	162.5	اللحوم	0112
0113	Fish	119.9	119.9	119.9	119.9	119.9	119.9	119.9	119.9	119.9	119.9	119.9	119.9	الأسماك	0113
0114	Yogurt, Cheese and Eggs	115.8	115.8	115.0	115.7	115.0	115.0	115.0	115.0	115.7	115.0	115.5	116.4	البنين والجبين والبيض	0114
0115	Oils and Fats	90.0	90.0	90.0	90.0	90.0	90.0	90.0	90.0	90.0	90.0	90.0	90.0	الزيوت والدهون	0115
0116	Fruits	164.6	162.8	173.2	182.3	173.2	175.9	177.8	180.3	175.6	170.9	167.8	170.1	الفواكه	0116
0117	Vegetables	208.6	230.6	191.1	181.1	191.1	173.8	183.0	174.0	200.3	208.2	204.6	224.3	الخضراوات	0117
0118	Sugar and Sugar Products	130.8	130.4	130.4	130.4	130.4	130.4	130.4	130.4	129.2	129.2	129.2	129.2	السكر والمنتجات السكرية	0118
0119	Other Food Products	113.7	113.7	113.7	113.7	113.7	113.7	113.7	113.7	113.7	113.7	113.7	113.7	منتجات الأغذية الأخرى	0119
012	Non-Alcoholic Beverages	129.3	129.3	129.3	129.3	129.3	128.9	128.9	128.9	128.9	128.9	128.9	128.9	المشروبات غير الكحولية	012
02	Alcoholic Beverages & Tobacco	124.6	124.6	124.6	124.6	124.6	124.6	124.6	124.6	124.6	124.6	124.6	124.6	المشروبات الكحولية والتبغ	02
03	Clothes and Footwear	138.6	137.9	136.5	139.1	136.4	138.0	138.1	144.0	136.2	136.1	136.3	137.5	الملابس والأحذية	03
031	Clothes	134.7	133.8	132.1	135.5	132.1	134.2	134.2	140.9	132.2	132.0	132.3	133.7	الملابس	031
0311	Cloth Fabrics	154.6	142.9	142.8	142.8	142.8	142.8	142.8	142.8	126.3	126.3	126.3	126.3	مواد الملابس	0311
0312	Sewing Clothes Services	148.7	148.7	148.7	148.7	148.7	148.7	148.7	148.7	131.6	131.6	131.6	131.6	خدمات خياطة الملابس	0312
0313	Men's Readymade Wear	113.6	114.4	114.4	116.1	114.4	118.8	119.0	129.3	117.1	115.8	117.4	118.2	ملابس رجالية جاهزة	0313
0314	Ladies' Readymade Wear	142.4	139.8	136.4	137.1	136.4	136.4	136.4	142.4	138.0	137.9	136.6	138.8	ملابس نسائية جاهزة	0314
0315	Children's Readymade Wear	174.5	172.8	173.0	188.8	171.0	171.8	171.8	173.9	173.9	172.7	172.3	175.0	ملابس اطفال جاهزة	0315
0316	Clothes Cleaning	136.8	136.8	136.8	136.8	136.8	136.8	136.8	136.8	136.8	136.8	136.8	136.8	تنظيف الملابس	0316
032	Footwear	154.1	154.2	153.9	153.5	153.5	153.5	153.5	155.7	152.3	152.3	152.4	152.6	الأحذية	032
04	Housing, Water, Electricity & LPG	108.6	100.4	101.1	94.4	101.1	101.7	96.6	87.4	86.9	103.1	103.1	103.0	السكن ، المياه ، الكهرباء ، الغاز	04
0411	Rent	146.7	146.7	146.7	142.4	142.4	142.4	144.1	144.1	144.1	142.4	142.4	142.4	الإيجار	0411
0412	House Maintenance and Services	130.1	130.1	130.1	130.1	130.1	130.1	130.1	130.1	128.7	1280	128.0	128.0	صيانة وخدمات المسكن	0412
0413	Electricity and Water Supply	88.9	62.9	64.8	44.4	64.8	66.7	51.8	22.2	22.2	74.0	74.0	74.0	امدادات المياه والكهرباء	0413
0414	Fuels (Gasolen, kerosene and LPG)	97.5	97.5	97.6	96.7	97.6	97.6	96.4	96.4	96.4	97.2	97.2	97.0	الوقود ( البنزين و النفط و الغاز )	0414
05	House Supplies , Appliances & Maintenance	118.5	118.2	118.5	119.3	118.5	117.8	117.8	118.5	118.5	118.5	118.5	118.5	التجهيزات والمعدات المنزلية والصيانة	05
051	Furniture Equipments	114.8	114.2	114.3	115.9	114.3	114.6	114.6	114.7	114.9	114.8	114.8	114.8	الأثاث والتجهيزات	051
052	Home Appliances	122.8	122.8	123.1	122.9	123.1	121.9	121.7	123.0	122.8	122.9	122.8	122.9	الأجهزة المنزلية	052
06	Health	217.1	217.1	217.4	217.4	217.4	213.8	213.8	203.2	202.6	202.6	202.6	202.6	الصحة	06
07	Transportation	135.9	136.8	136.6	135.4	137.6	135.1	125.2	125.0	124.8	124.8	124.7	124.7	النقل	07
08	Communications	67.1	67.1	67.1	67.1	67.1	67.1	67.1	67.1	67.1	67.1	67.1	67.1	الاتصال	08
09	Recreation and Culture	87.9	87.9	88.2	88.2	88.2	87.9	87.9	87.9	88.2	88.2	88.2	88.2	الترفيه والثقافة	09
10	Education	218.1	218.1	218.1	218.1	218.1	218.1	218.1	218.1	218.1	218.1	218.1	218.1	التعليم	10
11	Restaurants	153.2	153.2	153.2	153.2	153.2	152.9	152.9	152.9	152.9	152.9	152.9	152.9	المطاعم	11
12	Misc. Sevcies and Goods	148.7	148.1	150.3	148.6	150.3	151.9	152.2	149.7	149.9	151.5	151.7	148.2	السلع والخدمات المتنوعة	12
	General Index Number	139.0	139.6	138.0	136.9	137.1	136.2	136.6	136.2	137.1	137.6	137.2	138.3	الرقم القياسي العام	00

## أسعار المستهلك لاقليم كردستان لشهر كانون الاول / 2014

الرقم القياسي لاسعار المستهلك لمحافظة دهوك / كانون الثاني - كانون الاول / 2014

#	Division	كانون	تشرين	تشرين	ايلول	اب	تموز	حزيران	ايار	نيسان	اذار	شباط	كانون	القسم / المجموعة الرئيسية / المجموعة الفرعية	ت
		الاول	الثاني	الاول	الاول	الاول	الاول	الاول	الاول	الاول	الاول	الاول	الثاني		
		Dec	Nov	Oct	Sep	Aug	Jul	Jun	May	April	Mar	Feb	Jan		
01	<b>Food and Non-Alcoholic Beverages</b>	182.6	180.1	169.9	167.1	165.2	158.4	165.6	168.6	167.7	165.2	167.8	174.1	الإغذية والمشروبات غير الكحولية	01
011	<b>Food</b>	185.4	182.8	172.2	169.2	167.2	160.0	167.6	170.7	169.7	167.1	169.9	176.4	الإغذية	011
0111	Cereals and their products	137.3	124.1	124.3	122.8	124.2	124.3	123.9	123.1	124.3	123.8	123.8	125.1	الخبز والحبوب	0111
0112	Meats	174.1	174.1	171.4	166.4	168.4	171.3	171.4	174.3	170.6	166.5	167.6	167.6	اللحوم	0112
0113	Fish	138.7	135.3	135.3	135.3	132.8	132.7	129.3	129.0	129.6	130.1	134.8	138.4	الأسماك	0113
0114	Yogurt, Cheese and Eggs	129.1	127.4	126.3	125.0	121.4	119.9	118.8	115.0	120.6	123.8	133.7	136.0	اللبن والجبن والبيض	0114
0115	Oils and Fats	127.0	127.4	122.2	122.1	121.9	122.6	123.1	123.8	124.4	128.3	141.0	142.5	الزيوت والدهون	0115
0116	Fruits	205.2	203.9	199.3	193.8	188.2	185.8	182.7	204.3	184.2	182.2	177.0	179.9	الفواكه	0116
0117	Vegetables	249.6	250.4	215.2	212.3	205.5	177.6	208.7	210.2	217.4	210.8	216.4	238.2	الخضراوات	0117
0118	Sugar and Sugar Products	197.5	195.2	195.1	195.1	197.9	197.9	197.4	196.3	187.4	187.2	190.8	189.3	السكر والمنتجات السكرية	0118
0119	Other Food Products	129.1	129.1	129.1	129.0	129.0	129.0	125.1	123.0	123.9	128.7	128.7	129.4	منتجات الأغذية الأخرى	0119
012	Non-Alcoholic Beverages	127.2	127.2	126.4	126.4	126.7	126.7	126.4	128.4	128.4	128.4	128.4	128.4	المشروبات غير الكحولية	012
02	<b>Alcoholic Beverages &amp; Tobacco</b>	117.1	117.1	117.1	117.1	117.1	117.1	117.1	117.1	117.0	118.2	118.2	118.2	المشروبات الكحولية و التبغ	02
03	<b>Clothes and Footwear</b>	147.8	146.7	142.4	141.2	141.2	141.2	139.2	139.2	140.3	140.5	141.2	144.3	الملابس والأحذية	03
031	Clothes	149.8	148.5	143.5	142.0	142.0	142.0	139.6	139.6	141.0	141.2	141.8	145.5	الملابس	031
0311	Cloth Fabrics	171.0	171.0	164.1	164.1	164.1	164.1	164.1	164.1	164.1	164.1	164.2	169.8	مواد الملابس	0311
0312	Sewing Clothes Services	139.1	139.1	138.8	138.8	138.8	138.8	138.8	138.8	142.1	142.1	142.1	139.7	خدمات خياطة الملابس	0312
0313	Men's Readymade Wear	135.7	132.8	131.7	130.3	130.3	130.3	124.9	124.9	127.6	127.6	123.9	125.4	ملابس رجالية جاهزة	0313
0314	Ladies' Readymade Wear	147.0	147.0	139.0	137.2	137.2	137.2	139.3	139.3	139.3	140.0	143.5	147.0	ملابس نسائية جاهزة	0314
0315	Children's Readymade Wear	203.2	203.2	195.4	193.7	193.7	193.7	188.7	188.7	188.7	188.7	195.0	207.5	ملابس اطفال جاهزة	0315
0316	Clothes Cleaning	117.1	117.1	117.1	117.1	117.1	117.1	117.1	117.1	117.1	117.1	117.1	117.1	تنظيف الملابس	0316
032	Footwear	137.1	137.1	136.6	136.6	136.6	136.6	136.7	136.7	136.7	136.7	138.0	138.0	الأحذية	032
04	<b>Housing, Water, Electricity &amp; LPG</b>	83.9	81.7	77.5	81.7	81.8	81.8	76.8	76.8	76.8	81.0	78.9	80.2	السكن ، المياه ، الكهرباء ، الغاز	04
0411	Rent	129.3	129.3	129.3	125.5	125.5	125.5	122.8	122.8	122.8	121.6	121.6	121.6	الإيجار	0411
0412	House Maintenance and Services	101.2	101.2	101.2	101.2	101.2	101.2	101.2	101.2	101.2	101.2	101.2	101.2	صيانة وخدمات المسكن	0412
0413	Electricity and Water Supply	35.3	29.4	17.6	29.4	29.4	29.4	17.6	17.6	17.6	29.4	23.5	29.4	امدادات المياه والكهرباء	0413
0414	Fuels(Gasolen,kerosene and LPG)	133.3	133.3	133.3	133.3	133.5	133.5	130.9	130.7	130.7	130.7	130.7	126.0	الوقود( البنزين و النفط و الغاز )	0414
05	<b>House Supplies , Appliances &amp; Maintenance</b>	129.6	129.4	129.3	129.8	129.8	129.5	129.5	128.7	128.6	129.2	160.9	160.9	التجهيزات والمعدات المنزلية والصيانة	05
051	Furniture Equipments	144.9	144.4	144.4	144.4	144.4	144.5	144.5	144.1	144.1	145.2	209.2	209.2	الأثاث والتجهيزات	051
052	Home Appliances	115.2	115.3	115.1	116.1	116.1	115.4	115.4	114.1	114.0	114.0	114.1	114.1	الأجهزة المنزلية	052
06	<b>Health</b>	157.3	157.3	157.3	157.1	157.1	157.1	156.2	156.2	155.9	155.6	155.6	155.7	الصحة	06
07	Transportation	98.1	98.1	97.8	97.1	98.6	101.9	97.9	101.8	101.8	102.2	101.7	101.4	النقل	07
08	Communications	86.4	86.4	86.4	86.4	86.4	86.3	86.3	86.3	86.3	86.3	86.3	87.0	الاتصال	08
09	Recreation and Culture	100.2	100.2	100.2	100.2	100.2	100.2	100.2	100.2	100.2	100.2	100.2	100.2	الترفيه والثقافة	09
10	Education	212.7	198.3	198.3	198.3	198.3	198.3	198.3	198.3	199.1	199.1	199.1	199.1	التعليم	10
11	Restaurants	126.8	126.9	126.9	126.9	126.9	126.9	126.9	126.9	126.9	126.9	118.9	118.9	المطاعم	11
12	Misc. Sevices and Goods	159.6	157.6	159.1	159.9	160.7	162.2	163.7	162.2	163.7	165.2	166.0	163.6	السلع والخدمات المتنوعة	12
	<b>General Index Number</b>	149.8	148.2	143.8	142.0	141.4	138.9	140.8	142.0	141.6	140.8	147.4	150.1	الرقم القياسي العام	00

أسعار المستهلك لاقليم كردستان لشهر كانون الاول / 2014

معدل التغير الشهري لاقليم كردستان / الست اشهر الاولى / 2014

#	Division	معدل التغير الشهري %	حزيران	ايار	معدل التغير الشهري %	ايار	نيسان	معدل التغير الشهري %	نيسان	اذار	معدل التغير الشهري %	اذار	شباط	معدل التغير الشهري %	شباط	كانون الاول	كانون الثاني	كانون الاول	القسم / المجموعة الرئيسية / المجموعة الفرعية	ت	
			June	May		May	April		Mar	Mar		Feb	Jan		Jan	Dec					
			2014	2014		2014	2014		2014	2014		2014	2014		2014	2014	2014	2014			2014
01	Food and Non-Alcoholic Beverages	2.2	161.1	157.7	-5.6	157.7	167.0	-1.6	167.0	169.7	1.1	169.7	167.9	-2.2	167.9	171.7	2.8	171.7	167.0	الاعذية والمشروبات غير الكحولية	01
02	Alcoholic Beverages&Tobacco	0.0	125.5	125.5	1.8	125.5	123.3	-0.2	123.3	123.5	0.0	123.5	123.5	0.0	123.5	123.5	2.0	123.5	121.0	المشروبات الكحولية والتبغ	02
03	Clothes and Footwear	-1.7	146.9	149.4	2.1	149.4	146.3	0.4	146.3	145.7	-0.2	145.7	145.9	-0.8	145.9	147.1	-0.7	147.1	148.1	الملابس والاحذية	03
04	Housing, Water,Electricity & LPG	10.9	94.5	85.2	-3.7	85.2	88.5	-9.8	88.5	98.1	-6.8	98.1	105.2	-0.5	105.2	105.7	13.5	105.7	93.2	السكن ، المياه ، الكهرباء، الغاز	04
05	House Supplies , Appliances & Maintenance	-0.1	126.6	126.8	0.0	126.8	126.8	-4.8	126.8	126.7	-4.9	126.7	133.2	0.0	133.2	133.3	5.4	133.3	126.4	التجهيزات والمعدات المنزلية والصيانة	05
06	Health	2.1	214.7	210.2	-1.1	210.2	212.5	1.3	212.5	209.8	0.0	209.8	209.8	0.0	209.8	209.8	0.0	209.8	209.8	الصحة	06
07	Transportation	-0.6	108.8	109.5	0.0	109.5	109.5	-0.1	109.5	109.5	0.1	109.5	109.4	0.0	109.4	109.4	-0.5	109.4	109.9	النقل	07
08	Communications	0.0	74.2	74.2	0.0	74.2	74.2	0.1	74.2	74.2	0.0	74.2	74.2	-0.2	74.2	74.3	0.4	74.3	74.0	الاتصال	08
09	Recreation and Culture	0.0	93.9	93.9	-0.1	93.9	94.0	0.0	94.0	94.0	0.0	94.0	94.0	0.0	94.0	94.0	0.1	94.0	93.9	الترفيه والثقافة	09
10	Education	0.0	258.4	258.4	-0.1	258.4	258.6	0.0	258.6	258.6	0.0	258.6	258.6	0.0	258.6	258.6	0.0	258.6	258.6	التعليم	10
11	Restaurants	0.0	157.1	157.1	0.0	157.1	157.1	0.0	157.1	157.1	1.1	157.1	155.5	0.0	155.5	155.5	0.1	155.5	155.4	المطاعم	11
12	Misc. Sevcies and Goods	1.2	158.9	157.1	-0.4	157.1	157.8	-1.4	157.8	160.0	0.0	160.0	160.0	3.1	160.0	155.1	2.1	155.1	151.9	السلع والخدمات المتنوعة	12
0.00	General Index Number	0.6	146.5	145.6	-1.4	145.6	147.6	-0.4	147.6	148.2	-0.8	148.2	149.4	-0.7	149.4	150.4	3.0	150.4	146.0	الرقم القياسي العام	00

أسعار المستهلك لاقليم كردستان لشهر كانون الاول / 2014

معدل التغير الشهري لاقليم كردستان / الست اشهر الثانية / 2014

#	Division	معدل التغير الشهري %	كانون الاول	تشرين الثاني	معدل التغير الشهري %	تشرين الثاني	تشرين الاول	معدل التغير الشهري %	تشرين الاول	أيلول	معدل التغير الشهري %	أيلول	أب	معدل التغير الشهري %	أب	تموز	معدل التغير الشهري %	تموز	حزيران	القسم / المجموعة الرئيسية / المجموعة الفرعية	ت
			Dec	Nov		Nov	Oct		Oct	Sep		Aug	July		July	June					
			2014	2014		2014	2014		2014	2014		2014	2014		2014	2014		2014	2013		
01	Food and Non-Alcoholic Beverages	-9.9	156.4	173.6	4.4	173.6	166.3	1.5	166.3	163.8	0.5	163.8	163.0	3.7	163.0	157.1	-2.5	157.1	161.1	الاغذية والمشروبات غير الكحولية	01
02	Alcoholic Beverages&Tobacco	0.0	125.5	125.5	0.0	125.5	125.5	0.0	125.5	125.5	0.0	125.5	125.5	0.0	125.5	125.5	0.0	125.5	125.5	المشروبات الكحولية و التبغ	02
03	Clothes and Footwear	0.4	150.8	150.2	1.2	150.2	148.4	-0.6	148.4	149.3	1.3	149.3	147.4	-0.5	147.4	148.1	0.8	148.1	146.9	الملابس والأحذية	03
04	Housing, Water,Electricity & LPG	3.6	112.0	108.0	8.5	108.0	99.5	2.5	99.5	97.1	-2.5	97.1	99.6	-3.8	99.6	103.5	9.5	103.5	94.5	السكن ، المياه ، الكهرباء، الغاز	04
05	House Supplies , Appliances & Maintenance	0.0	126.9	126.9	-0.1	126.9	127.0	-0.4	127.0	127.4	0.3	127.4	127.0	0.3	127.0	126.7	0.0	126.7	126.6	التجهيزات والمعدات المنزلية والصيانة	05
06	Health	0.0	218.3	218.3	-0.1	218.3	218.4	0.0	218.4	218.4	0.9	218.4	216.4	0.7	216.4	214.9	0.1	214.9	214.7	الصحة	06
07	Transportation	-0.3	114.1	114.4	-0.2	114.4	114.7	1.0	114.7	113.6	-1.1	113.6	114.9	0.2	114.9	114.6	5.3	114.6	108.8	النقل	07
08	Communications	0.0	74.2	74.2	0.0	74.2	74.2	0.0	74.2	74.2	0.0	74.2	74.2	0.0	74.2	74.2	0.0	74.2	74.2	الاتصال	08
09	Recreation and Culture	0.0	94.0	94.0	-0.1	94.0	94.0	0.0	94.0	94.0	0.0	94.0	94.0	0.1	94.0	93.9	0.0	93.9	93.9	الترفيه والثقافة	09
10	Education	1.1	261.4	258.4	0.0	258.4	258.4	0.0	258.4	258.4	0.0	258.4	258.4	0.0	258.4	258.4	0.0	258.4	258.4	التعليم	10
11	Restaurants	0.0	161.8	161.8	1.4	161.8	159.5	0.0	159.5	159.5	1.4	159.5	157.2	0.1	157.2	157.1	0.0	157.1	157.1	المطاعم	11
12	Misc. Sevcies and Goods	1.0	153.8	152.2	-2.2	152.2	155.7	0.7	155.7	154.7	-1.9	154.7	157.7	0.0	157.7	157.7	-0.8	157.7	158.9	السلع والخدمات المتنوعة	12
0.00		-0.2	152.1	152.4	1.6	152.4	150.0	0.9	150.0	148.7	0.2	148.7	148.4	1.0	148.4	147.0	0.4	147.0	146.5	الرقم القياسي العام	00



## أسعار المستهلك لاقليم كردستان لشهر كانون الاول/ 2014

معدل التغير السنوي لاقليم كردستان / الست اشهر الاولى 2014 /2013

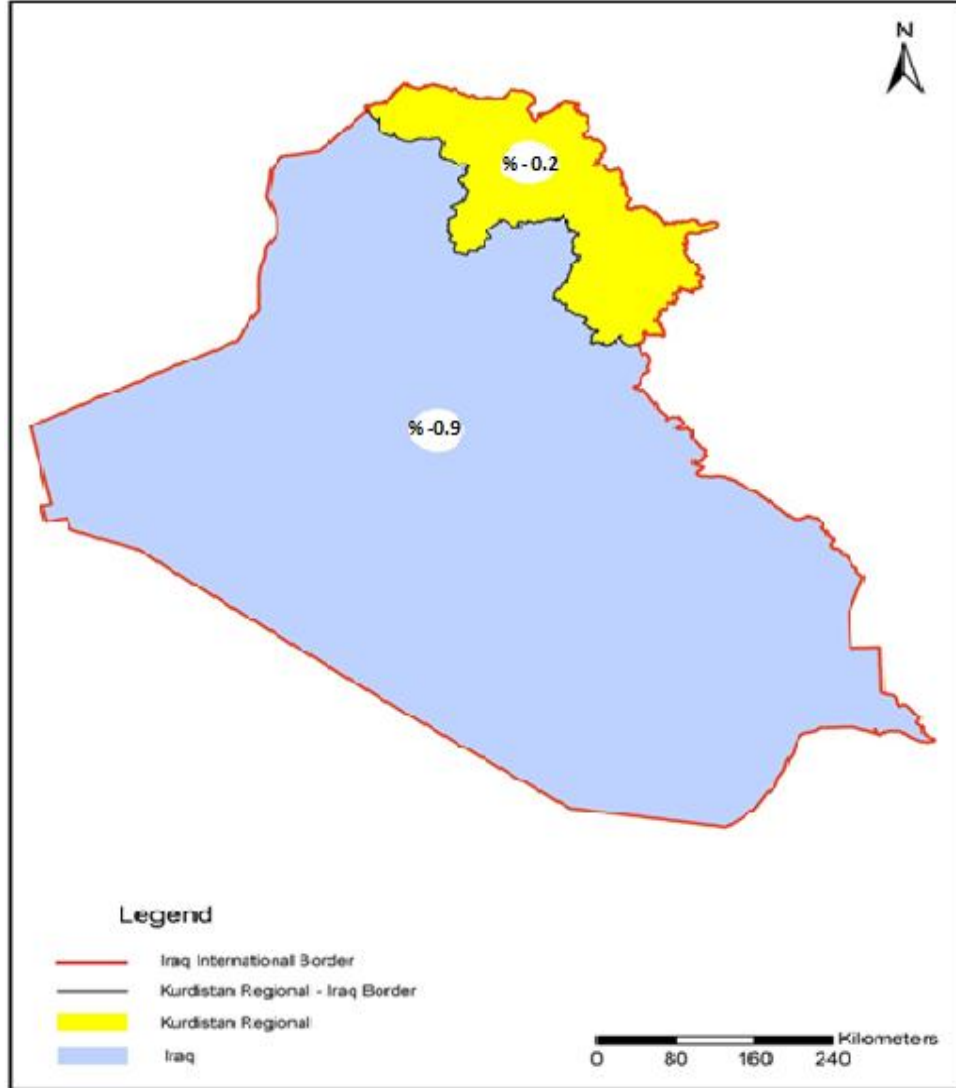
#	Division	حزيران		معدل التغير السنوي %	ايار		معدل التغير السنوي %	نيسان		معدل التغير السنوي %	اذار		معدل التغير السنوي %	شباط		معدل التغير السنوي %	كانون الثاني	كانون الثاني	القسم / المجموعة الرئيسية / المجموعة الفرعية	ت	
		June	June		May	May		April	April		Mar	Mar		Feb	Feb		Jan	Jan			
		2014	2013		2014	2013		2014	2013		2014	2013		2014	2013		2014	2013			
01	Food and Non-Alcoholic Beverages	2.0	161.1	158.0	-3.2	157.7	162.9	-1.2	167.0	169.0	2.7	169.7	165.2	5.4	167.9	159.3	10.0	171.7	156.1	الاغذية والمشروبات غير الكحولية	01
02	Alcoholic Beverages&Tobacco	3.7	125.5	121.0	3.7	125.5	121	1.8	123.3	121.0	4.7	123.5	118.0	4.7	123.5	118.0	4.7	123.5	118.0	المشروبات الكحولية و التبغ	02
03	Clothes and Footwear	2.8	146.9	142.9	5.7	149.4	141.4	3.9	146.3	140.8	3.5	145.7	140.8	3.5	145.9	141.1	4.0	147.1	141.4	الملابس والاحذية	03
04	Housing, Water,Electricity & LPG	8.0	94.5	87.5	0.6	85.2	84.7	2.8	88.5	86.0	9.9	98.1	89.2	-0.9	105.2	106.1	5.2	105.7	100.5	السكن ، المياه ، الكهرباء، الغاز	04
05	House Supplies , Appliances & Maintenance	1.1	126.6	125.2	1.4	126.8	125	2.7	126.8	123.5	3.9	126.7	122.0	9.2	133.2	122.0	9.3	133.3	121.9	التجهيزات والمعدات المنزلية والصيانة	05
06	Health	1.9	214.7	210.7	0.0	210.2	210.2	1.1	212.5	210.2	-0.2	209.8	210.3	0.3	209.8	209.1	0.4	209.8	208.9	الصحة	06
07	Transportation	-6.1	108.8	115.9	-4.8	109.5	115	-4.3	109.5	114.4	-2.7	109.5	112.6	-2.7	109.4	112.5	-2.8	109.4	112.6	النقل	07
08	Communications	-3.1	74.2	76.5	-3.0	74.2	76.5	-7.4	74.2	80.1	-7.4	74.2	80.1	-7.4	74.2	80.1	-7.2	74.3	80.1	الاتصال	08
09	Recreation and Culture	-6.1	93.9	100.0	0.0	93.9	93.9	0.1	94.0	93.9	0.1	94.0	93.9	0.1	94.0	93.9	0.1	94.0	93.9	الترفيه والثقافة	09
10	Education	5.6	258.4	244.7	5.6	258.4	244.7	6.0	258.6	244.0	11.0	258.6	232.9	12.4	258.6	230.1	18.0	258.6	219.2	التعليم	10
11	Restaurants	3.0	157.1	152.6	3.0	157.1	152.6	5.6	157.1	148.7	6.3	157.1	147.8	5.2	155.5	147.8	5.2	155.5	147.8	المطاعم	11
12	Misc. Sevices and Goods	-1.0	158.9	160.5	-2.9	157.1	161.8	-5.9	157.8	167.7	-9.9	160.0	177.6	-8.9	160.0	175.6	-13.5	155.1	179.4	السلع والخدمات المتنوعة	12
0.00	General Index Number	3.2	146.5	142.0	1.8	145.6	143.0	2.3	147.6	144.2	3.7	148.2	142.9	5.1	149.4	142.1	6.6	150.4	141.1	الرقم القياسي العام	00

أسعار المستهلك لاقليم كردستان لشهر كانون الاول /2014

معدل التغير السنوي لاقليم كردستان /الست اشهر الثانية 2013 /2014

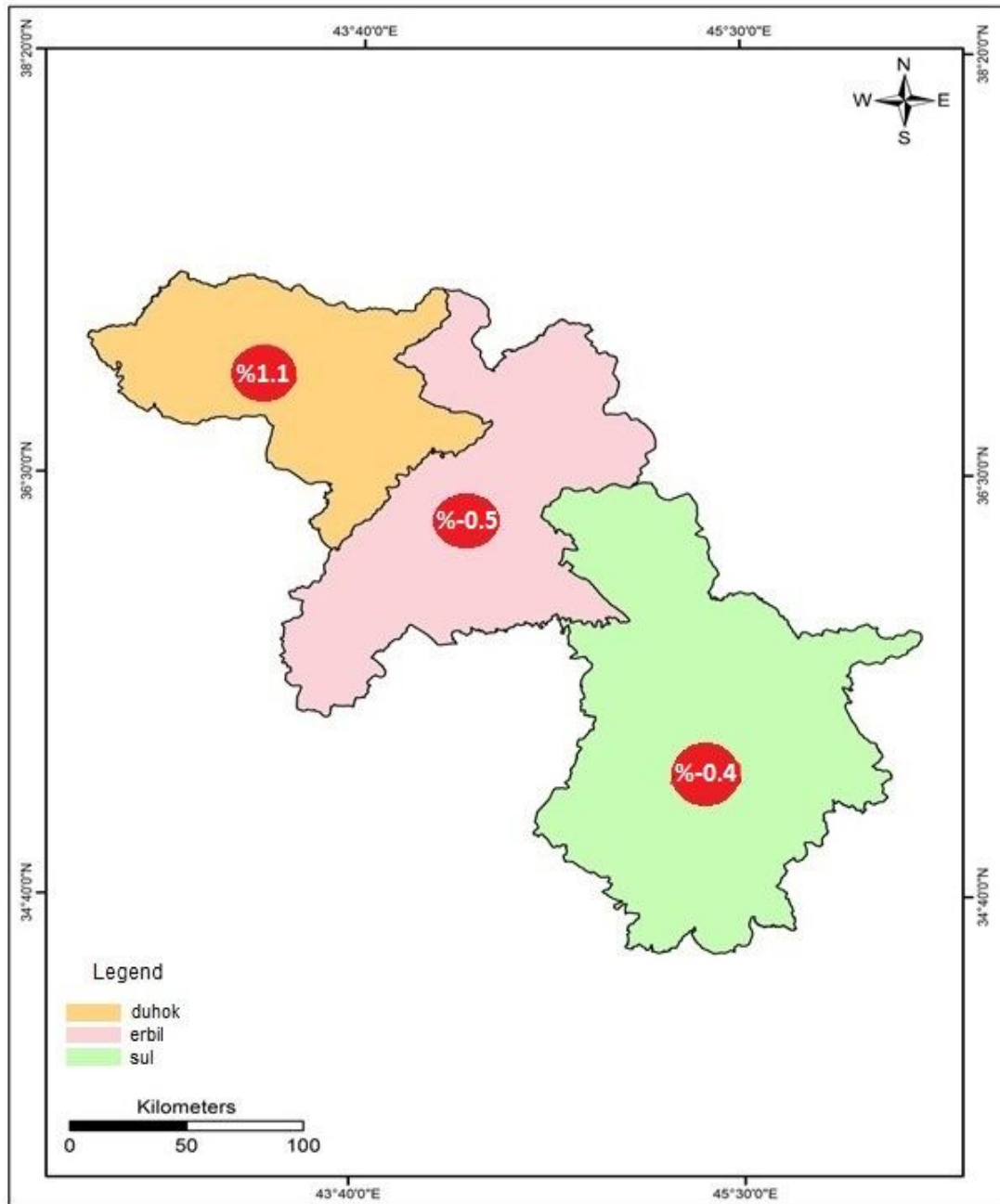
#	Division	معدل التغير السنوي %	كانون الاول	كانون الاول	معدل التغير السنوي %	تشرين الثاني	تشرين الثاني	معدل التغير السنوي %	تشرين الاول	تشرين الاول	معدل التغير السنوي %	ايلول	ايلول	معدل التغير السنوي %	أب	أب	معدل التغير السنوي %	تموز	تموز	القسم / المجموعة الرئيسية / المجموعة الفرعية	ت
			Dec	Dec		Nov	Nov		Oct	Oct		Sep	Sep		Aug	Aug		July	July		
			2014	2013		2014	2013		2014	2013		2014	2013		2014	2013		2014	2013		
			2014	2013		2014	2013		2014	2013		2014	2013		2014	2013		2014	2013		
01	Food and Non-Alcoholic Beverages	-6.4	156.4	167.0	5.0	173.6	165.3	-0.5	166.3	167.0	1.7	163.8	161.1	4.9	163.0	155.3	1.8	157.1	154.3	الاغذية والمشروبات غير الكحولية	01
02	Alcoholic Beverages&Tobacco	3.7	125.5	121.0	3.7	125.5	121.0	3.7	125.5	121.0	3.7	125.5	121.0	3.7	125.5	121.0	3.7	125.5	121.0	المشروبات الكحولية و التبغ	02
03	Clothes and Footwear	1.8	150.8	148.1	2.6	150.2	146.5	2.4	148.4	145.0	3.2	149.3	144.6	2.3	147.4	144.1	2.6	148.1	144.3	الملابس والاحذية	03
04	Housing, Water,Electricity & LPG	20.2	112.0	93.2	24.5	108.0	86.8	14.9	99.5	86.7	10.2	97.1	88.1	17.0	99.6	85.2	20.7	103.5	85.8	السكن ، المياه ، الكهرباء، الغاز	04
05	House Supplies , Appliances & Maintenance	0.4	126.9	126.4	0.4	126.9	126.3	1.4	127.0	125.2	1.9	127.4	125.1	1.5	127.0	125.1	1.1	126.7	125.2	التجهيزات والمعدات المنزلية والصيانة	05
06	Health	4.0	218.3	209.8	3.1	218.3	211.8	3.1	218.4	211.8	2.5	218.4	213.0	2.7	216.4	210.7	2.0	214.9	210.7	الصحة	06
07	Transportation	3.8	114.1	109.9	4.2	114.4	109.9	4.4	114.7	109.9	3.4	113.6	109.9	1.4	114.9	113.3	-1.3	114.6	116.1	النقل	07
08	Communications	0.3	74.2	74.0	-3.0	74.2	76.5	-3.0	74.2	76.5	-3.0	74.2	76.5	-3.0	74.2	76.5	-3.1	74.2	76.5	الاتصال	08
09	Recreation and Culture	0.1	94.0	93.9	0.1	94.0	93.9	0.4	94.0	93.7	0.2	94.0	93.8	-6.0	94.0	100.1	-6.2	93.9	100.1	الترفيه والثقافة	09
10	Education	1.1	261.4	258.6	5.3	258.4	245.4	5.3	258.4	245.3	5.5	258.4	245.0	5.6	258.4	244.7	5.6	258.4	244.7	التعليم	10
11	Restaurants	4.1	161.8	155.4	6.0	161.8	152.6	4.5	159.5	152.6	4.5	159.5	152.6	3.0	157.2	152.6	2.9	157.1	152.6	المطاعم	11
12	Misc. Seviles and Goods	1.2	153.8	151.9	-1.8	152.2	155.0	-2.7	155.7	160.1	-3.0	154.7	159.5	-2.9	157.7	162.3	-1.0	157.7	159.3	السلع والخدمات المتنوعة	12
0.00	General Index Number	4.2	152.1	146.0	5.1	152.4	145.0	3.3	150.0	145.2	3.8	148.7	143.3	4.4	148.4	142.2	3.3	147.0	142.3	الرقم القياسي العام	0.00

نسبة التضخم الشهري لاقليم كردستان والعراق لشهر كانون الاول 2014

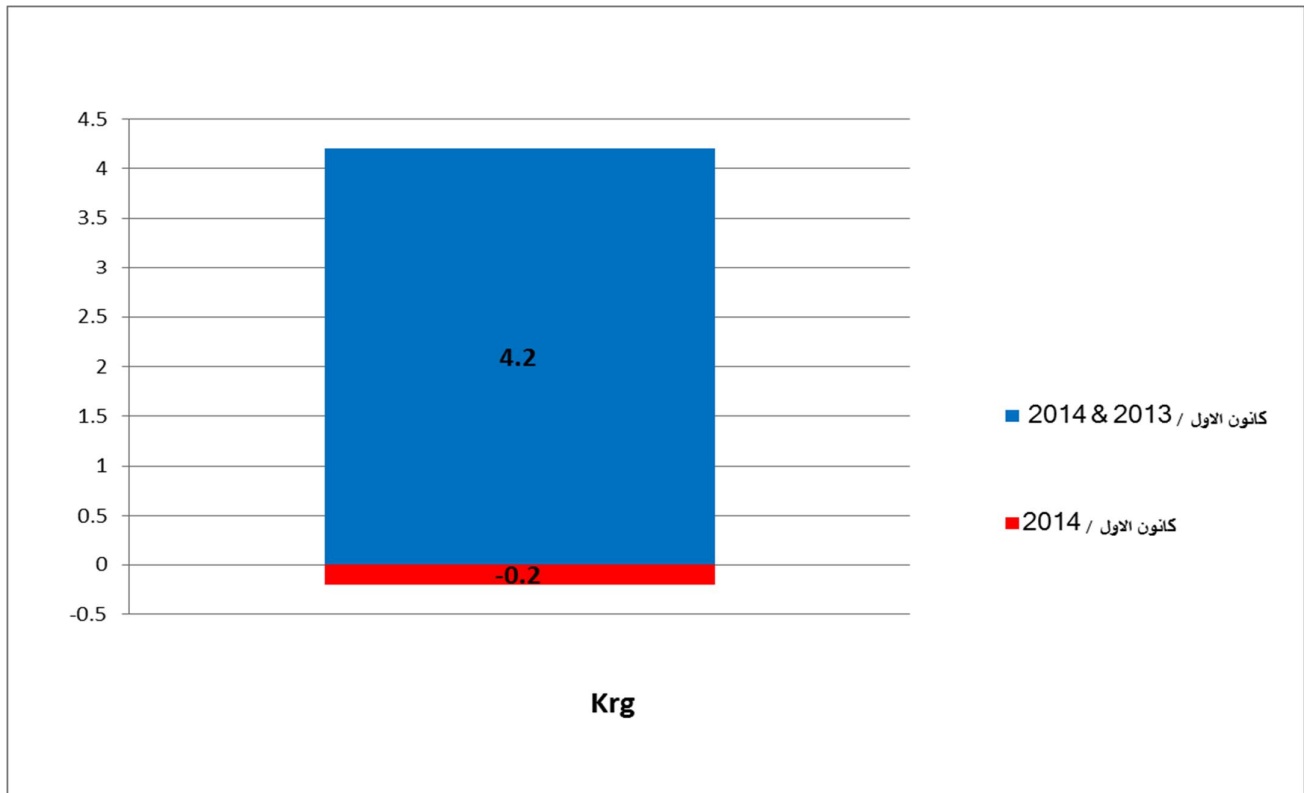


لم تحتسب ارقام قياسية لمحافظات الانبار ونينوى وكركوك وصلاح الدين بسبب الاوضاع الراهنة فيها لهذا فان التضخم الشهري حُسب ل 14 محافظة عراقية فقط .

نسبة التضخم الشهري لمحافظة اقليم كردستان لشهر كانون الاول / 2014




معدل التضخم الشهري والسنوي لاقليم كردستان والعراق

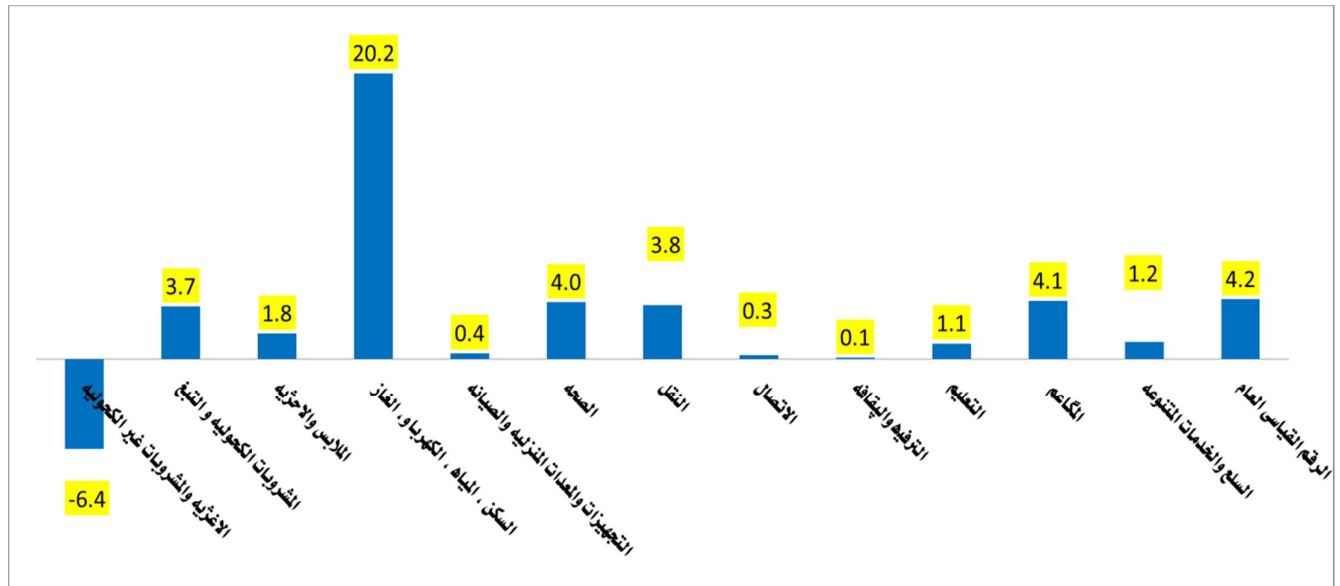


## أسعار المستهلك لاقليم كردستان لشهر كانون الاول / 2014

### معدل التضخم الشهري لاقليم كردستان لشهر كانون الاول / 2014

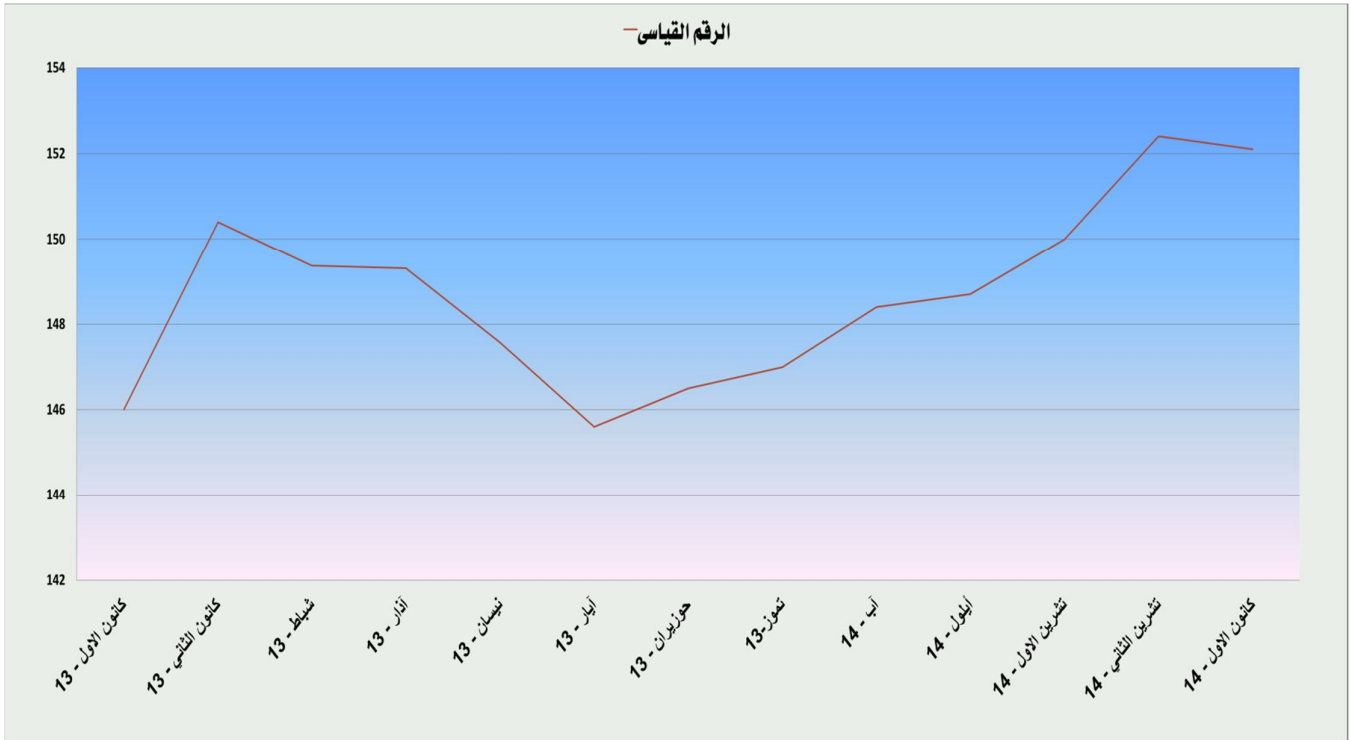


### معدل التضخم السنوي لاقليم كردستان لشهر كانون الاول / 2013 - كانون الاول / 2014



## أسعار المستهلك لاقليم كردستان لشهر كانون الاول /2014

الرقم القياسي لاقليم كردستان لشهر كانون الاول 2013- كانون الاول 2014 حسب الاشهر



حقوق النشر محفوظة

وزارة التخطيط / هيئة احصاء اقليم كردستان

للمزيد من المعلومات :

Website: [www.krso.net](http://www.krso.net)