



حكومة إقليم كردستان
وزارة التخطيط
هيئة إحصاء الأقليم

مسح نشاط شركات السفر والسياحة لسنة 2011

قسم النقل والاتصالات

حكومة إقليم كردستان
وزارة التخطيط
هيئة احصاء الاقليم



مسح نشاط شركات السفر و السياحة لسنة 2011

قسم النقل والاتصالات

العنوان	الفهرس	رقم الصفحة
مقدمة		2-1
مفاهيم وتعريف		
هدف المسح		
الشمول		
منهجية العمل		
أهم المؤشرات والتحليلات الاحصائية		
قائمة الجداول		
جدول رقم (1) : مؤشرات نشاط شركات السفر والسياحة لاقليم كردستان لسنة 2011 .		3
جدول رقم (2) : حساب الانتاج لشركات السفر والسياحة لاقليم كردستان لسنة 2011 (مليون دينار) .		4
جدول رقم (3) : صافي قيمة الاصول الثابتة في شركات السفر والسياحة لاقليم كردستان حسب المحافظة في 2011/12/31 (مليون دينار) .		5
جدول رقم (4) : قيمة مستلزمات الانتاج السلعية في نشاط شركات السفر والسياحة لسنة 2011 (مليون دينار) .		6
جدول رقم (5) : قيمة مستلزمات الانتاج الخدمية في نشاط شركات السفر والسياحة لسنة 2011 (مليون دينار) .		7
جدول رقم (6) : القيمة الصافية للموجودات الثابتة في شركات السفر والسياحة لاقليم كردستان حسب النوع لسنة 2011 .		8
جدول رقم (7) : إجمالي الإيرادات المتحققة (قيمة الانتاج بسعر المنتج) في شركات السفر والسياحة لاقليم كردستان لسنة 2011 حسب المحافظة (مليون دينار) .		9
جدول رقم (8) : الإيرادات المتحققة (قيمة الانتاج) في شركات السفر والسياحة لاقليم كردستان حسب النوع لسنة 2011 .		10
جدول رقم (9) : عدد شركات السفر والسياحة وعدد المسافرين المنقولين في إقليم كردستان حسب المحافظة لسنة 2011		11
جدول رقم (10) : عدد المسافرين المنقولين في شركات السفر والسياحة في إقليم كردستان حسب نوع النقل لسنة 2011 .		12
جدول رقم (11) : عدد المشتغلين وتعويضاتهم في شركات السفر والسياحة لاقليم كردستان حسب المحافظة لسنة 2011.		13
جدول رقم (12) : عدد المشتغلين وتعويضاتهم في شركات السفر والسياحة لاقليم كردستان حسب الصنف لسنة 2011 .		
قائمة الاشكال :		
شكل رقم (1) : النسبة المئوية للقيمة الصافية للموجودات الثابتة حسب النوع في شركات السفر والسياحة لاقليم كردستان لسنة 2011		7
شكل رقم (2) : النسبة المئوية للإيرادات المتحققة في شركات السفر والسياحة لاقليم كردستان حسب النوع لسنة 2011		9
شكل رقم (3) : النسبة المئوية لعدد المسافرين في شركات السفر والسياحة لاقليم كردستان لسنة 2011 .		11
شكل رقم (4) : عدد العاملين في شركات السفر والسياحة لسنة 2011		12
شكل رقم (5) : عدد المشتغلين (عاملين بأجر) في شركات السفر والسياحة لسنة 2011 .		13

مقدمة :

يعتبر قطاع النقل من القطاعات المهمة لما يؤديه من دور مهم في مختلف الأنشطة الاقتصادية والاجتماعية ومنها السياحة بالإضافة الى مساهمته بالنتائج المحلي الاجمالي وتشغيل الايدي العاملة ، وتعتبر شركات السفر والسياحة وسيلة هامة لتسويق الفعاليات السياحية منها السفر بواسطة النقل بكافة اشكاله والحصول على اىواء مناسب في الفنادق والمجمعات والمخيمات .

قامت هيئة إحصاء إقليم كردستان بالتعاون مع الجهاز المركزي للإحصاء تنفيذ مسح شركات السفر والسياحة لأول مرة لسنة 2011 للوقوف على نشاط الشركات وإنتشارها وتوفير مؤشرات تتعلق بالإيرادات ، المستلزمات ، الاجور والنفقات لاحتساب المؤشرات المالية التحليلية لهذا النشاط في الاقليم وتزويد الجهات البحثية والمستفيدة بمؤشرات سنوية لوضع البرامج والخطط اللازمة لهذا النشاط .

مفاهيم وتعريف :

- 1- إستهلاك الوسيط - يتكون من السلع والخدمات التي تستهلك كمدخلات لعملية الانتاج، باستثناء الاصول الثابتة التي يفيد إستهلاكها بوصفه إستهلاك لرأس المال الثابت (الاندثار) ، وقد تحول السلع والخدمات المستخدمة او تستهلك كلياً مثل الكهرباء والخدمات المشابهة .
 - 2- تعويضات المشتغلين - هي إجمالي الرواتب والاجور النقدية والعينية التي تدفع للعاملين في الشركة .
 - 3 - القيمة المضافة - هي قيمة الانتاج الاجمالي (الإيرادات) مطروحاً منه قيمة المستلزمات وتعتبر القيمة المضافة مقياس لمساهمة القطاع في الناتج المحلي الاجمالي .
 - 4 - القيمة الصافية للموجودات الثابتة - تعني القيمة الدفترية في بداية العام للموجودات الثابتة مضافاً إليها الاضافات مطروحاً منها الاندثار والمستبعد لنفس العام .
- هدف المسح :-

يهدف مسح شركات السفر والسياحة في القطاع الخاص الى توفير قاعدة بيانات على مستوى محافظات

الاقليم عن :

عدد الشركات ، عدد العاملين (يبين قدرة الشركات ومساهمتها في تشغيل الايدي العاملة) ، الإيرادات المتحققة جراء النقل التي تمثل دخل لأصحاب الشركات وهذا يؤثر على مستوى الدخل القومي والاستهلاك والادخار ، بالإضافة الى معرفة المستلزمات (الخدمية والسلعية) لاحتساب القيمة المضافة الاجمالية وتعويضات المشتغلين إضافة الى النفقات الرأسمالية .

شمولية المسح :-

شمل إطار المسح جميع شركات السفر والسياحة في محافظات الاقليم (أربيل ، سلیمانیه ، دهوك) التي تمارس النشاط .

منهجية العمل :-

- إعداد إطار للشركات من قبل مديريات الاحصاء في محافظات الاقليم .

- إستيفاء البيانات ميدانياً من خلال إستمارة أعدت من قبل الجهاز المركزي للإحصاء تضمنت البيانات التي تخدم أهداف المسح مع تعليمات خاصة بمفردات الاستمارة وتم عرض الاستمارة على هيئة إحصاء الاقليم والتوصل الى الصيغة النهائية لها وقد نفذت دورة متخصصة للباحثين الميدانيين في مركز الهيئة في الاقليم لشرح مفردات الاستمارة .

- تدقيق الاستمارات الواردة الى هيئة إحصاء الاقليم / قسم النقل والاتصالات للتأكد من صحة ومنطقية البيانات بعدها أرسلت الى الجهاز المركزي للإحصاء لمعالجتها من خلال برنامج أعد خصيصاً لهذا المسح من قبل دائرة تكنولوجيا المعلومات في الجهاز وإستخراج المؤشرات التحليلية وإصدار تقرير نهائي للمسح بعد تضمينه بالاشكال التوضيحية .

التوقيات الزمنية :-

بدأ المسح الفعلي يوم 2012/ 6/4 ولغاية 2012 / 6/ 14 خلال مرحلتين مرحلة إعداد الاطار ومرحلة إستيفاء البيانات من قبل موظفي مديريات الاحصاء في محافظات الاقليم.

أهم المؤشرات والتحليلات الاحصائية :

1- من نتائج المسح تبين بأن عدد شركات السفر والسياحة التي تمارس النشاط (156) شركة منها (83) شركة في محافظة أربيل وبنسبة (53.2 %) تليها محافظة دهوك (42) شركة بنسبة (26.9 %) أما محافظة السليمانية فقد بلغت (31) شركة بنسبة (19.9 %) من المجموع الكلي .

2- حققت شركات السفر والسياحة قيمة إنتاج وبسعر المنتج (الايادات) (10.4) مليار دينار ويمثل إيراد النقل (3.0) مليار دينار من قيمة الانتاج يليه إيراد السياحة (2.9) مليار دينار و(4.5) مليار دينار بقية الايرادات الأخرى .

3- بلغت قيمة المستلزمات (3.4) مليار دينار وتشكل نسبة مقدارها (32.7%) من قيمة الانتاج بسعر المنتج، منها (2781,9) مليون دينار مستلزمات خدمية و (631.0) مليون دينار مستلزمات سلعية.

4 - القيمة المضافة الاجمالية المتحققة (7.0) مليار دينار في حين بلغ فائض العمليات (3.9) مليار دينار لسنة 2011 .

5- عدد المشتغلين في شركات السفر والسياحة (653) مشتغل وان تعويضاتهم لسنة 2011 بلغت (3.0) مليار دينار وتشكل نسبة تعويضات المشتغلين الى القيمة المضافة الاجمالية (42.9 %) .

6 - بلغت قيمة النفقات الرأسمالية لشركات السفر والسياحة (الموجودات الثابتة) (52) مليار دينار في 2011/1/1 في حين بلغت قيمة تكوين رأسمال الثابت (4.9) مليار دينار في 12/31 .

7 - أظهرت نتائج المسح إن عدد المسافرين المنقولين لهذا النشاط (209078) مسافر منهم (19700) مسافر (نقل داخلي) وبنسبة (9.4 %) في حين كان النقل الخارجي (189378) مسافر بنسبة (90.6 %) من مجموع المسافرين.

جدول رقم (1)

مؤشرات نشاط شركات السفر والسياحة لأقليم كردستان لسنة 2011
القيمة (مليار دينار)

السنوات	المؤشر				
	عدد الشركات	قيمة الانتاج	قيمة التعويضات المستلزمات المشغلين	قيمة النفقات الرأسمالية	
2011	156	10,443	3,413	3,015	5,293

جدول رقم (2)

حساب الانتاج لشركات السفر والسياحة لأقليم كردستان لسنة 2011 (مليون دينار)

المحافظة	عدد الشركات	1	2	(2-1)=3	4	(4-3)=5	6	(6-5)=7
		قيمة الانتاج (الاجمالي) بسعر المنتج	الاستهلاك الوسيط	القيمة المضافة بسعر المنتج	قيمة الرسوم والضرائب (صافي الضرائب)	القيمة المضافة بسعر الاساس	تعويضات المشغلين	فائض العمليات
دهوك	42	1753,8	347,5	1406,3	27,6	1378,7	155,7	1223,0
اربيل	83	7095,8	2365,6	4730,2	61,2	4669,0	2052,4	2616,6
سليمانية	31	1593,1	699,9	893,2	19,9	873,3	807,8	65,5
المجموع	156	10442,7	3413,0	7029,7	108,7	6921,0	3015,9	3905,1

جدول رقم (3)

صافي قيمة الاصول الثابتة في شركات السفر والسياحة لاقليم كردستان في 2011/12/31 (مليون دينار)

المحافظة	عدد الشركات	قيمة الموجودات الثابتة									
		القيمة في 1/1	الاندثار	الاضافات	المستبعدات	القيمة في 12/31	مباني	أجهزة ومعدات	أثاث	وسائط نقل	أخرى
دهوك	42	236,5	67,8	13,4	5,2	176,9	78,2	57,7	100,6	0	0
أربيل	83	4454,2	370,2	209,4	109,2	4184,2	3208,4	441,6	351,2	60,8	392,2
سليمانية*	31	603,2	109,5	78,2	44,5	527,4	62,2	211,3	196,5	1,8	131,4
المجموع	156	5293,8	547,5	301,0	158,8	4888,5	3348,8	710,6	648,2	62,6	523,6

$$5 = (4+2) - (3+1)$$

* بضمنها إدارة گرميان

جدول رقم (4)

قيمة مستلزمات الانتاج السلعية المستخدمة في نشاط شركات السفر والسياحة لأقليم كوردستان لسنة 2011 (مليون دينار)

المجموع	المستلزمات السلعية					عدد الشركات	المحافظة
	اخرى	قطع غيار لوسائط النقل	قرطاسية ومطبوعات	وقود ومحروقات وزيوت	ماء وكهرباء		
57,1	12,7	0	28,4	2,7	13,3	42	دهوك
402,0	43,1	16,5	93,1	74,5	174,8	83	اربيل
172,0	39,9	4,4	35,8	23,0	68,9	31	سليمانية
631,1	95,7	20,9	157,3	100,2	257,0	156	المجموع

جدول رقم (5)

قيمة المستلزمات الخدمية المستخدمة في نشاط شركات السفر والسياحة لأقليم كردستان لسنة 2011 (مليون دينار)

المستلزمات الخدمية									عدد الشركات	المحافظة
المجموع	اخرى	ايجار موجودات ثابتة	ايجار مباني	دعاية واعلان	معاملات قانونية	اتصالات عامة و بريد	صيانة اجهزة ومعدات ووسائط نقل (تصليح)	صيانة مباني		
290,4	2,7	3,9	105,0	78,7	34,8	56,5	0,1	8,7	42	دهوك
1963,6	71,7	1,5	1163,5	232,6	98,5	174,2	33,8	187,8	83	اربيل
527,9	16,8	1,2	247,8	78,7	44,3	115,0	7,8	16,3	31	سليمانية
2781,9	91,2	6,6	1516,3	390,0	177,6	345,7	41,7	212,8	156	المجموع

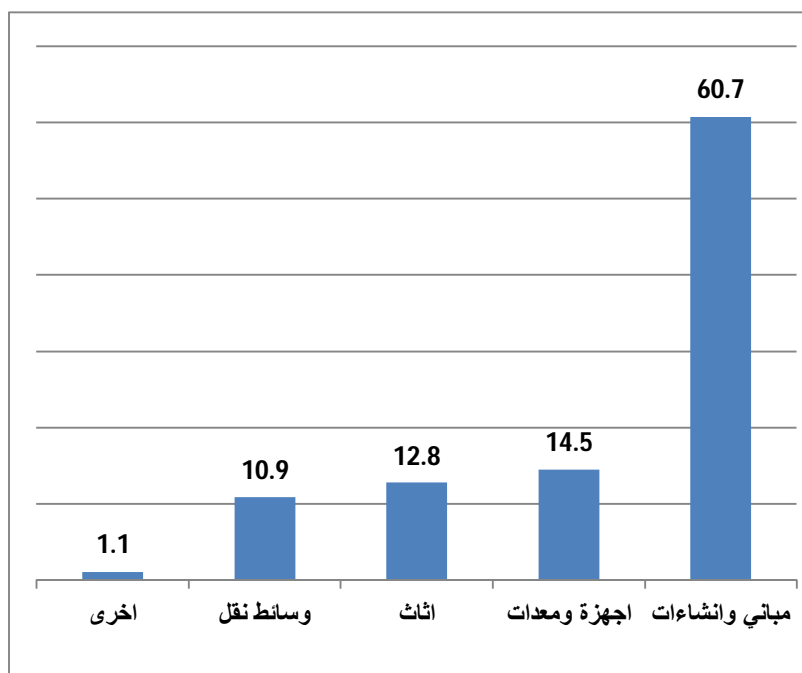
جدول رقم (6)

القيمة الصافية للموجودات الثابتة في شركات السفر والسياحة لأقليم كردستان كما في 31 / 12 / 2011

نوع السلعة	القيمة (مليون دينار)	النسبة %
مباني وانشاءات	2968,7	60.7
اجهزة ومعدات	708,5	14.5
اثاث	624,2	12.8
وسائط نقل	534,0	10.9
اخرى	53,1	1.1
المجموع	4888,5	100

شكل رقم (1)

النسبة المئوية القيمة الصافية للموجودات الثابتة في شركات السفر والسياحة لأقليم كردستان كما في 2011/12/31



جدول رقم (7)

اجمالي الإيرادات المتحققة (قيمة الانتاج بسعر المنتج) في شركات السفر والسياحة لأقليم كردستان حسب المحافظة لسنة 2011 (مليون دينار)

قيمة الانتاج بسعر المنتج	نوع الإيراد المتحقق				عدد الشركات	المحافظة
	اخرى	بيع التذاكر	السياحة	النقل		
1753,8	-	27,3	1645,8	80,7	42	دهوك
7095,8	974,5	2626,5	966,9	2527,9	83	اربيل
1593,1	34,8	861,1	329,8	367,4	31	سليمانية
10442,7	1009,3	3514,9	2942,5	2976,0	156	المجموع

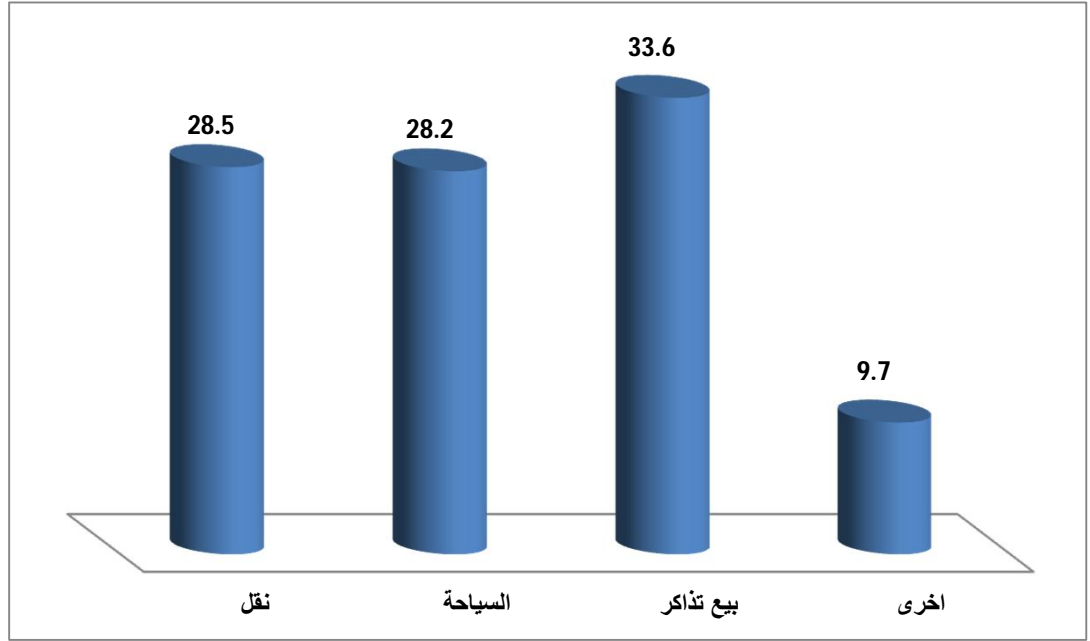
جدول رقم (8)

الايادات المتحققة (قيمة الانتاج) في شركات السفر والسياحة لأقليم كردستان حسب النوع لسنة 2011

نوع الايراد	القيمة (مليون دينار)	الاهمية النسبية %
النقل	2976,0	28.5
السياحة	2942,5	28.2
بيع التذاكر	3514,9	33.6
اخرى	1009,3	9.7
المجموع	10442,7	100

شكل رقم (2)

النسبة المئوية للايرادات المتحققة في شركات السفر والسياحة لأقليم كردستان حسب النوع لسنة 2011



جدول رقم (9)

عدد شركات السفر والسياحة في القطاع الخاص وعدد المسافرين المنقولين لأقليم كردستان حسب المحافظة لسنة 2011

الاهمية النسبية %	مجموع المسافرين	الاهمية النسبية % للمنقولين الى الخارج	عدد المسافرين (المنقولين الى الخارج)	الاهمية النسبية % للمنقولين بين المحافظات	عدد المسافرين المنقولين بين المحافظات	عدد الشركات	المحافظة
	(2 + 1) = 3		2		1		
5.1	10577	5.6	10577	0.0	0	42	دهوك
53.6	111995	58.2	110295	8.6	1700	83	اربيل
41.3	86506	36.2	68506	91.4	18000	31	سليمانية
100	209078	100	189378	100	19700	156	المجموع

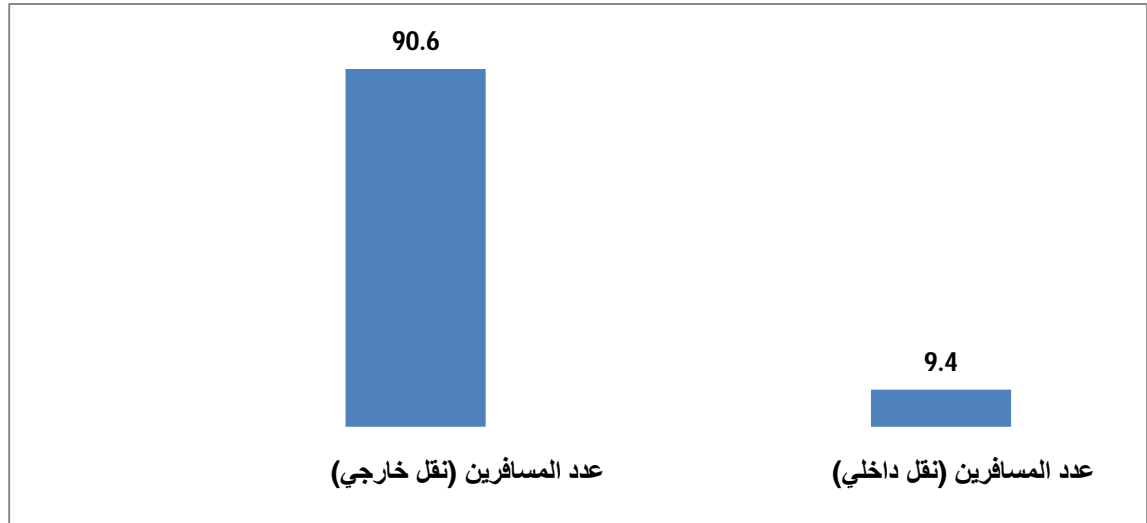
جدول رقم (10)

عدد المسافرين المنقولين في شركات السفر والسياحة لأقليم كردستان حسب نوع النقل لسنة 2011

البيان	العدد	الاهمية النسبية %
عدد المسافرين (نقل داخلي)	19700	9.4
عدد المسافرين (نقل خارجي)	189378	90.6
المجموع	209078	100

شكل رقم (3)

النسبة المئوية لعدد المسافرين في شركات السفر والسياحة لأقليم كردستان لسنة 2011



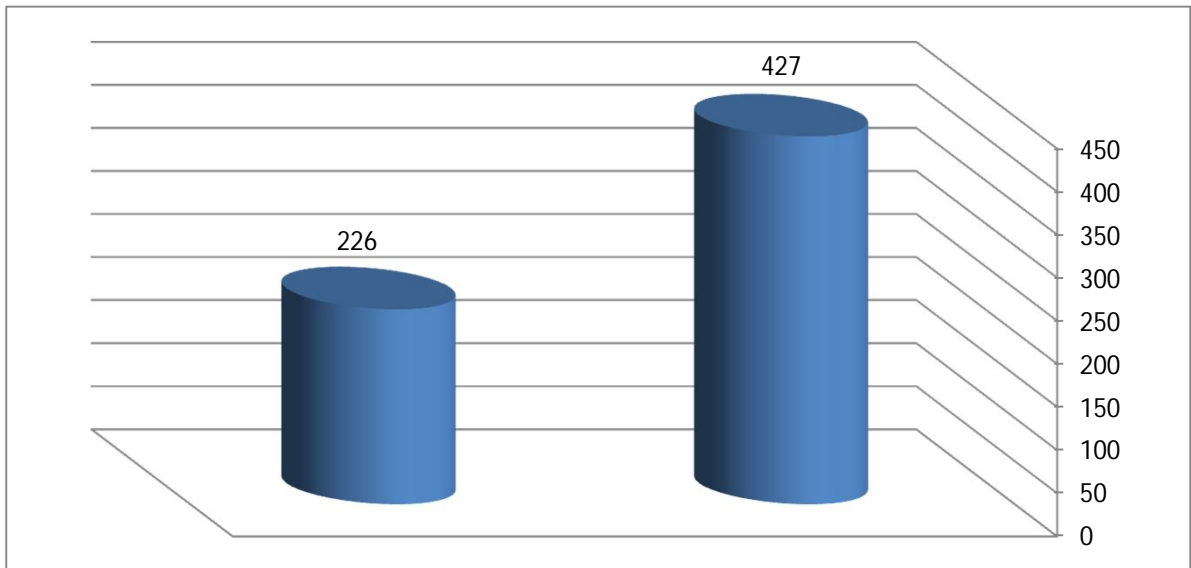
جدول رقم (11)

عدد المشتغلين وتعويضاتهم في شركات السفر والسياحة حسب المحافظة لاقليم كردستان لسنة 2011

تعويضات المشتغلين (مليون دينار)	عدد العاملين			عدد الشركات	المحافظة
	الاجمالي	العاملين بدون اجر	العاملين باجر		
155,7	182	88	94	42	دهوك
2052,4	315	101	214	83	اربيل
807,8	156	37	119	31	سليمانية
3015,9	653	226	427	156	المجموع

شكل رقم (4)

عدد العاملين في شركات السفر والسياحة لسنة 2011



العاملون بدون أجر

العاملون بأجر

جدول رقم (12)

عدد المشتغلين في شركات السفر والسياحة والاجور المدفوعة لهم حسب الصنف لاقليم كردستان لسنة 2011

اصناف المشتغلين	عاملون بأجر	عاملون بدون أجر	المجموع	تعويضات المشتغلين (مليون دينار)
الاداريون	354	225	579	2636,8
السواق	12	1	13	56,5
أخرون	61	0	61	322,6
المجموع	427	226	653	3015,9

شكل رقم (5)

عدد المشتغلين (عاملون بأجر) في شركات السفر والسياحة لاقليم كردستان لسنة 2011

