



حکومەتی هەرێمی کوردستان  
و مزارەتی پلاندانان  
دەستەوی ئاماری هەرێم

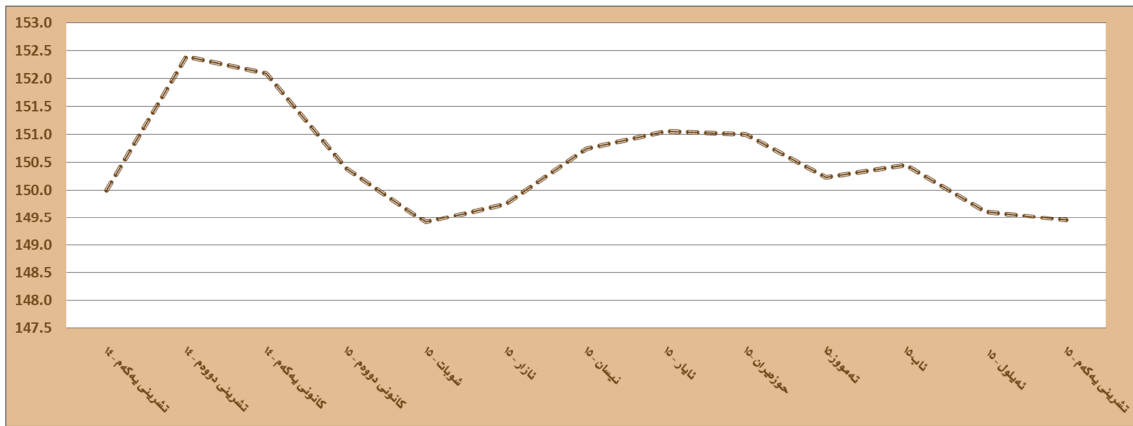
# نرخه کانی به کار بهر له هەرێمی کوردستان بۆ مانگی تشرینی یه کهم 2015

به شی ژماره ی پێوانه یی  
تشرینی دووم / 2015

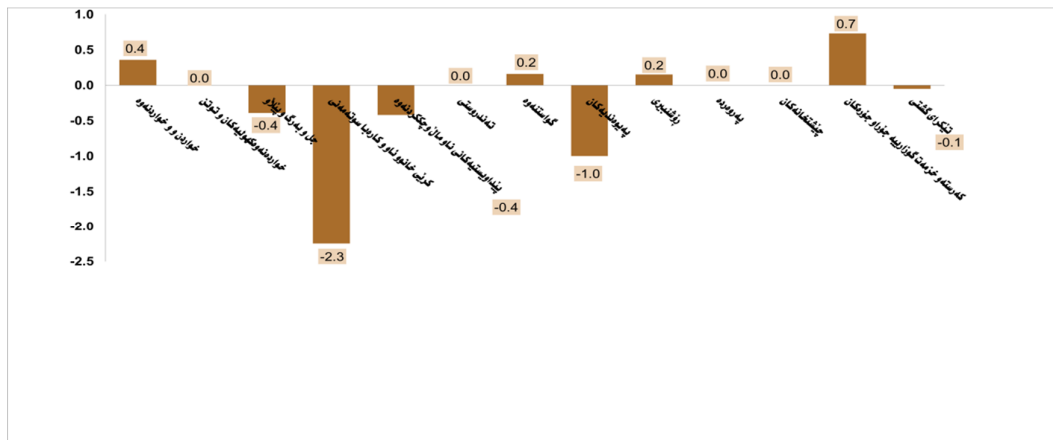
### شیکردنه‌وه‌ی رێژه‌ی هه‌ئاوسان

#### 1. تیکرای هه‌ئاوسانی مانگانه

ژماره‌ی پێوانه‌یی نرخه‌ی به‌کاربهر له مانگی تشرینی یه‌که‌م 2015 له ههریمی کوردستان گه‌یشه‌یه‌ 149.5% و به‌مه‌ش به‌رێژه‌ی 0.1% نزم بوونه‌وه‌یه‌کی به‌ خۆوه‌ بینیه‌ به‌رامبهر به مانگی ئه‌یلولی رابردوو له هه‌مان سال.

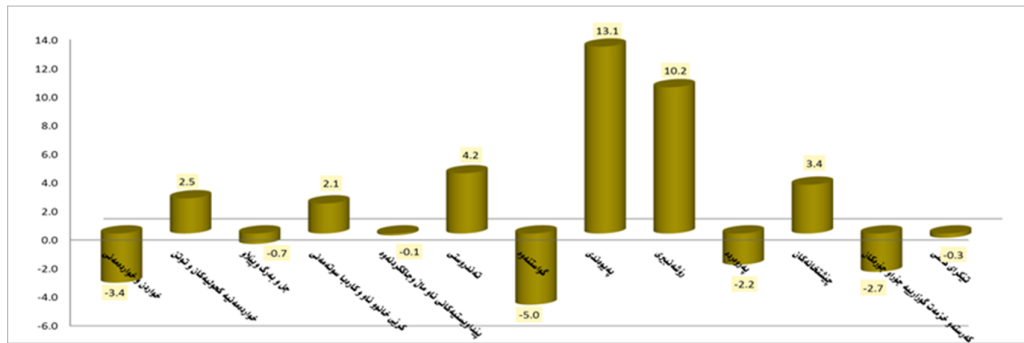


ئه‌مه‌ش ده‌گه‌رێته‌وه‌ بۆ نزم بوونه‌وه‌ی ئه‌م به‌شانه‌: (خانوو، ئاو، کاره‌با، غاز) به‌رێژه‌ی 2.3%، پێداویسته‌گانی ناو ماڵ و چاککردنه‌وه‌، جل و به‌رگ و پێلاو، و په‌یوه‌ندییه‌کان، به‌رێژه‌ی 0.4%، 0.4%، 1.0%، یه‌ک له‌ دوا‌ی یه‌ک.



## 2- تی‌کرای هه‌لۆسانی سالانه

ژماره‌ی پێوانه‌یی نرخه‌ی به‌کاربەر له مانگی تشرینی یه‌که‌می 2015 له هه‌ریمی کوردستان گه‌یشته 149.5% و به به‌راوورد له‌گه‌ن ژماره‌ی پێوانه‌یی 150.0% له مانگی تشرینی یه‌که‌می 2014 به رێژه‌ی 0.3% نزم بوونه‌وه‌ی به خۆوه بینیه. هۆکاری ئەم نزم بوونه‌وه‌یه ده‌گه‌رێته‌وه بۆ نزم بوونه‌وه‌ی نرخه‌کان له به‌شه‌گانی: گواسته‌وه به رێژه‌ی 5.0%، خواردن و خواردنه‌وه به رێژه‌ی 3.4%، که‌رسته‌و خزمه‌ت گوزارییه جۆراو جۆره‌کان به رێژه‌ی 2.7%، په‌روه‌رده به رێژه‌ی 2.2%، جل به‌رگ و پێلاو به رێژه‌ی 0.7%، و پێداویسته‌یه‌گانی ناو مالل و چاککردنه‌وه به رێژه‌ی 0.1%.



## 3- به‌راووردی رێژه‌ی هه‌لۆسان له‌گه‌ن 2007

ژماره‌ی پێوانه‌یی نرخه‌ی به‌کاربەر له مانگی تشرینی یه‌که‌م 2015 له هه‌ریمی کوردستان گه‌یشته 149.5% و نزمبوونه‌وه‌ی تۆمار کردوووه که رێژه‌که‌ی ده‌گاته 49.5% به به‌راوورد له‌گه‌ن ساڵی 2007.

## 4- رێژه‌ی هه‌لۆسان بۆ پارێزگاکانی کوردستان

پارێزگای هه‌ولێر ژماره‌ی پێوانه‌یی 161% تۆمار کردوووه که به‌رامبەر به مانگی ئه‌یلوولی رابردوو هه‌یچ گورانه‌که‌ی به دی ناکرێت له‌م پارێزگایه‌دا، به‌لام له ژماره‌ی پێوانه‌یی له پارێزگای سلێمانی (141.5%) و ده‌وک (143.7%) نزمبوونه‌وه به دی ده‌کرێت به‌رامبەر به مانگی رابردوو که رێژه‌که‌ی ده‌گاته 0.1% له سلێمانی و 0.4% له پارێزگای ده‌وک.

# خشته كان

ژمارهی پێوانه‌یی نرخه‌کافی به‌کار به‌ر له هه‌ریمی کوردستان / تشرینی یه‌کهم / 2015

#	Divisions	کانونی	تشرینی	تشرینی	نه‌یلول	ئاب	ته‌موز	هوزه‌یران	ئایار	نیسان	ئادار	شوبات	کانونی	گروپه‌کان	ز
		یه‌کهم	دووم	یه‌کهم									دووم		
		Dec	Nov	Oct	Sep	Aug	Jul	Jun	May	April	Mar	Feb	Jan		
		2015	2015	2015	2015	2015	2015	2015	2015	2015	2015	2015	2015		
1	Food and Non-Alcoholic Beverages			160.0	160.0	159.8	154.6	161.5	165.2	164.1	165.0	162.5	165.4	خواردن و خواردنه‌مه‌کان	1
11	Food			161.5	161.5	161.3	161.0	163.1	166.9	165.8	166.8	164.0	167.1	خواردن	11
111	Cereals and their products			117.4	117.5	117.4	122.1	121.9	121.9	122.5	123.4	119.4	119.7	نان و دانه‌ویله	111
112	Meats			161.6	162.8	161.0	161.2	161.8	161.9	160.6	161.6	160.4	156.3	گوشت	112
113	Fish			133.5	133.4	132.3	131.8	131.6	131.5	132.2	131.9	129.3	131.1	ماسی	113
114	Yogurt, Cheese and Eggs			118.1	118.7	120.2	119.7	120.6	118.7	117.3	121.7	122.6	124.0	ماسه‌ و په‌نیر و هیلکه	114
115	Oils and Fats			101.4	101.7	101.8	103.6	101.7	101.1	104.8	104.9	105.3	108.7	زیت و روون	115
116	Fruits			193.8	196.0	198.3	194.6	193.7	216.4	210.4	209.8	208.1	202.8	میوه	116
117	Vegetables			192.6	188.6	187.6	187.2	196.0	197.0	196.0	196.9	190.0	207.4	سه‌وزه	117
118	Sugar and Sugar Products			168.5	173.9	174.0	169.9	169.7	169.2	169.1	172.3	171.7	172.8	شه‌کرو و به‌ره‌مه‌کانی شه‌کر	118
119	Other Food Products			149.4	150.8	149.7	150.4	149.2	149.2	149.2	148.4	149.5	148.1	به‌ره‌مه‌کانی خواردنی تر	119
12	Non-Alcoholic Beverages			133.5	133.4	132.7	131.0	131.8	132.9	132.9	132.9	132.7	132.2	خواردنه‌وه‌ نا‌کو‌جو‌لیه‌کان	12
2	Alcoholic beverages& Tobacco			128.6	128.6	128.6	128.6	127.0	125.5	125.5	125.5	125.5	125.5	خواردنه‌مه‌نیه‌ کچه‌لیه‌کان و توتن	2
3	Clothes and Footwear			147.3	147.9	147.0	147.2	145.7	145.1	145.9	147.0	147.8	149.0	چل و به‌رگ و پینا‌لو	3
31	Clothes			146.5	147.1	146.2	146.5	144.7	143.7	144.6	146.1	147.1	148.3	چل و به‌رگ	31
311	Cloth Fabrics			210.3	210.3	208.9	209.9	203.9	203.9	221.8	221.8	223.3	216.2	که‌رسته‌ی چل و به‌رگ	311
312	Sewing Clothes Services			163.4	163.4	162.7	162.7	162.7	162.7	163.3	163.4	163.4	163.3	خزمه‌ت‌گوزاری دوورینی چل و به‌رگ	312
313	Men's Readymade Wear			133.0	134.8	134.5	136.4	133.3	132.9	133.9	134.2	134.3	136.7	چل و به‌رگی ناماده‌کراوی بیاوان	313
314	Ladies' Readymade Wear			146.6	146.3	143.4	140.8	140.4	139.8	140.0	139.9	140.6	140.9	چل و به‌رگی ناماده‌کراوی ئا‌فره‌شتان	314
315	Children's Readymade Wear			174.4	174.4	180.9	178.0	176.0	176.4	176.8	182.0	183.3	184.1	چل و به‌رگی ناماده‌کراوی مندا‌لان	315
316	Clothes Cleaning			152.5	153.4	148.7	151.3	149.8	149.3	149.3	149.3	148.3	148.3	پاک‌که‌روه‌ی چل و به‌رگ	316
32	Footwear			149.2	149.3	148.3	148.4	148.3	148.6	148.6	149.2	149.2	150.2	پینا‌لو	32

به‌رده‌وامی

#	Divisions	کانۆنی	تشرینی	تشرینی	ئە‌بی‌لول	ئاب	ته‌موز	حوزه‌یران	ئایار	نیسان	ئادار	شوبات	کانۆنی	گرووپه‌کان	ز
		یه‌که‌م	دووم	یه‌که‌م									دووم		
		Dec	Nov	Oct	Sep	Aug	Jul	Jun	May	April	Mar	Feb	Jan		
4	Housing, Water, Electricity & LPG			101.1	104.0	119.6	114.7	111.3	97.1	99.5	110.8	117.9	117.8	خانوو ناو و کاره‌با سوته‌مه‌نی	4
411	Rent			177.2	177.6	177.6	177.6	177.0	102.3	177.0	171.3	171.3	171.3	کرێی خانوو	411
412	House Maintenance and Services			141.0	141.0	141.4	141.5	141.5	141.5	141.5	142.7	141.5	140.7	جا‌ک‌کردنه‌ و خ‌زمه‌ت‌کو‌زاری خانوو	412
413	Electricity and Water Supply			34.8	47.9	66.6	95.8	86.7	44.8	56.6	79.8	96.4	91.6	جا‌ک‌کردنه‌ و خ‌زمه‌ت‌کو‌زاری خانوو	413
414	Fuels(gasoline, kerosene and LPG)			112.5	112.5	112.5	109.9	109.5	114.9	109.3	120.2	121.2	128.8	سوته‌مه‌نی(به‌نزین و نه‌وت و غاز)	414
5	House Supplies , Appliances & Maintenance			127.1	127.3	128.7	129.3	130.0	128.9	128.9	127.3	127.0	125.6	پیدا‌و‌یسته‌ی‌کافی ناو ماڵ و جا‌ک‌کردنه‌وه	5
51	Furniture & Equipment			128.6	128.0	129.3	129.7	130.1	128.2	128.2	129.7	129.5	125.2	که‌ل و په‌ل	51
52	Home Appliances			126.3	127.4	127.8	129.7	129.9	130.1	130.1	125.5	125.1	126.4	که‌ل و په‌لی ناو‌ما‌ل	52
6	Health			227.6	227.6	227.6	227.6	227.5	227.3	227.2	227.2	220.1	218.3	ته‌ندروستی	6
7	Transportation			109.0	108.8	108.8	108.2	107.3	106.8	106.9	107.1	108.9	110.0	گواسته‌وه	7
8	Communications			83.9	84.8	81.9	75.3	76.8	76.8	76.8	74.2	74.2	74.2	په‌یوه‌ند‌یه‌کان	8
9	Recreation and Culture			103.7	103.5	105.0	95.1	95.1	94.4	94.4	94.0	94.0	93.9	رۆشه‌ن‌ییری	9
10	Education			252.8	252.8	252.7	247.5	248.0	249.2	249.2	249.2	260.7	261.4	په‌رو‌مه‌ده	10
11	Restaurants			164.9	164.9	164.9	163.8	164.3	164.8	164.8	164.4	161.0	161.8	چیشته‌خانه‌کان	11
12	Misc. Services and Goods			151.9	150.5	149.1	150.3	160.2	161.4	159.0	158.4	157.8	159.0	که‌رسته‌ و خ‌زمه‌ت‌گوزارییه‌ جو‌راوه‌کان	12
0	General Index Number			149.5	149.6	150.5	150.2	151.0	151.1	150.7	149.8	149.4	150.4	تیکرای گشتی	0

ژمارهی پێوانه‌یی نرخه‌کانی به‌کاربهر له‌ پارێزگای هه‌ولێر / تشرینی یه‌که‌م / 2015

#	Divisions	کانونی	تشرینی	تشرینی	نه‌یلول	ناب	ته‌موز	حوزه‌یران	نایار	نیسان	نادار	شووبات	کانونی	گرووپه‌کان	ز
		یه‌که‌م	دووم	یه‌که‌م									دووم		
		Dec	Nov	Oct	Sep	Aug	Jul	Jun	May	April	Mar	Feb	Jan		
		2015	2015	2015	2015	2015	2015	2015	2015	2015	2015	2015	2015		
1	Food and Non-Alcoholic Beverages			167.3	165.9	167.3	164.1	166.2	174.6	176.9	178.4	178.6	178.8	خواردن و خواردنه‌وه‌کان	1
11	Food			168.6	167.1	168.7	165.4	167.5	176.3	178.7	180.3	180.5	180.7	خواردن	11
111	Cereals and their products			121.5	121.5	121.0	121.0	121.0	121.0	122.4	123.4	123.4	124.5	نان و دان‌ه‌ووبله	111
112	Meats			152.0	152.0	153.0	153.0	153.0	153.0	153.0	154.3	154.3	142.8	گوشت	112
113	Fish			140.5	140.5	140.4	140.4	140.4	140.4	140.4	140.4	140.4	140.4	ماسی	113
114	Yogurt, Cheese and Eggs			117.3	118.8	123.9	123.9	123.9	123.9	121.7	129.8	131.3	131.0	ماست و په‌نیر و هینکله	114
115	Oils and Fats			108.6	109.5	110.2	110.2	110.2	110.2	113.6	113.6	113.6	113.6	زیت و روون	115
116	Fruits			211.3	211.4	218.5	201.5	203.0	256.4	250.9	252.0	253.8	247.7	میوه	116
117	Vegetables			196.2	190.5	190.5	190.5	196.6	195.2	206.3	207.4	206.8	218.3	سه‌وزه	117
118	Sugar and Sugar Products			203.8	203.8	204.3	204.3	204.3	204.3	204.3	207.5	207.5	207.5	شه‌کرو و به‌ره‌ه‌مه‌کانی شه‌کر	118
119	Other Food Products			202.9	202.9	200.2	200.2	200.2	200.2	200.2	198.3	198.3	198.3	به‌ره‌ه‌مه‌کانی خواردنی تر	119
12	Non-Alcoholic Beverages			140.4	140.4	138.1	138.1	138.1	138.1	138.1	138.0	138.0	138.0	خواردنه‌وه‌ نا‌کو‌حو‌لیه‌کان	12
2	Alcoholic beverages& Tobacco			131.2	131.2	131.2	131.2	131.2	131.2	131.2	131.2	131.2	131.2	خواردنه‌مه‌نیه‌ کحو‌لیه‌کان و توتن	2
3	Clothes and Footwear			165.3	166.5	165.7	165.7	165.7	165.7	166.4	166.4	166.4	166.6	جل و به‌رگ و پینا‌لو	3
31	Clothes			167.4	168.9	168.0	168.0	168.0	168.0	168.8	168.8	168.8	169.0	جل و به‌رگ	31
311	Cloth Fabrics			266.6	266.6	263.8	263.8	263.8	263.8	312.4	312.4	312.4	312.4	که‌رسته‌ی جل و به‌رگ	311
312	Sewing Clothes Services			193.6	193.6	193.6	193.6	193.6	193.6	193.6	193.6	193.6	193.6	خزمه‌تگوزاری دوورینی جل و به‌رگ	312
313	Men's Readymade Wear			160.6	165.0	166.6	166.6	166.6	166.6	166.6	166.6	166.6	167.3	جل و به‌رگی نامه‌ه‌کراوی بیاوان	313
314	Ladies' Readymade Wear			157.4	156.4	148.9	148.9	148.9	148.9	148.9	148.9	148.9	148.9	جل و به‌رگی نامه‌ه‌کراوی نافره‌تان	314
315	Children's Readymade Wear			178.4	178.4	185.4	185.4	185.4	185.4	185.4	185.4	185.4	185.4	جل و به‌رگی نامه‌ه‌کراوی مندا‌لان	315
316	Clothes Cleaning			179.0	179.0	179.0	179.0	179.0	179.0	179.0	179.0	179.0	179.0	پاک‌که‌ره‌وه‌ی جل و به‌رگ	316
32	Footwear			153.8	153.8	153.1	153.1	153.1	153.1	153.1	153.1	153.1	153.1	پینا‌لو	32

به‌رده‌وامی

#	Divisions	کانونی	تشرینی	تشرینی	نه‌یلول	ئاب	ته‌موز	حوزه‌یران	مایار	ئپسان	ئادار	شوبات	کانونی	گروو په‌کان	ز
		یه‌که‌م	دووهم	یه‌که‌م	Sep	Aug	Jul	Jun	May	April	Mar	Feb	Jan		
		Dec	Nov	Oct	Sep	Aug	Jul	Jun	May	April	Mar	Feb	Jan		
4	Housing, Water, Electricity & LPG			110.7	105.7	133.1	131.2	126.7	102.1	102.1	111.1	131.0	136.1	خانوو ناو و کاره‌با و سوتنه‌مه‌نی	4
411	Rent			221.8	223.4	223.4	223.4	221.8	19.5	221.8	221.5	221.5	221.5	کریی خانوو	411
412	House Maintenance and Services			174.2	174.2	175.1	175.1	175.1	175.1	175.1	175.1	175.1	175.1	جا‌ک‌کردنه‌و و خزمه‌ت‌کوژاری خانوو	412
413	Electricity and Water Supply			61.1	50.3	111.1	110.1	100.0	44.4	44.4	50.0	94.4	94.4	پاشه‌که‌وتی ناو و کاره‌با	413
414	Fuels(gasoline, kerosene and LPG)			121.4	121.4	121.4	115.6	115.6	115.6	115.6	140.9	142.2	162.2	سوتنه‌مه‌نی (به‌نزین و نه‌وت و غاز)	414
5	House Supplies , Appliances & Maintenance			137.1	138.4	139.1	139.1	139.0	139.0	139.0	134.8	134.8	129.0	پیدا‌و‌یستیه‌کانی ناو مال و جا‌ک‌کردنه‌وه	5
51	Furniture & Equipment			137.1	137.1	137.9	137.9	137.9	137.9	137.9	137.9	137.9	126.7	که‌ل و په‌ل	51
52	Home Appliances			137.1	139.8	140.6	140.6	140.2	140.2	140.2	131.5	131.5	131.5	که‌ل و په‌لی ناو‌مال	52
6	Health			253.8	253.8	253.8	253.8	253.8	253.8	253.8	253.8	253.8	253.8	ته‌ندروستی	6
7	Transportation			87.2	87.2	86.8	86.7	86.7	86.7	87.0	87.0	86.7	86.7	گواستنه‌وه	7
8	Communications			83.3	83.3	75.6	75.6	75.6	75.6	75.6	75.6	75.6	75.6	په‌یوه‌ندیه‌کان	8
9	Recreation and Culture			93.8	93.4	97.5	97.5	97.5	97.5	97.5	97.5	97.5	97.5	رۆشه‌نیری	9
10	Education			307.1	307.1	307.1	307.1	307.1	307.1	307.1	307.1	338.5	338.5	په‌رومرده	10
11	Restaurants			191.2	191.2	191.2	191.2	191.2	191.2	191.2	191.2	191.2	191.2	چیشته‌خانه‌کان	11
12	Misc. Services and Goods			151.1	147.2	147.0	151.1	163.8	162.6	161.0	163.4	163.3	163.3	که‌رسته‌و خزمه‌ت‌گوژارییه‌ جوژاوه‌کان	12
0	General Index Number			161.9	161.9	163.7	163.1	163.4	164.0	164.6	164.5	166.0	165.2	تیکرای گشتی	0



ژمارهی پیاوانه‌یی نرخه‌کافی به‌کاربر له‌ پارێزگای سلێمانی / تشرینی یه‌که‌م / 2015

#	Divisions	کانونی	تشرینی	تشرینی	نه‌یلول	ئاب	تەمموز	جوزییران	ئایار	نیسان	ئادار	شوبات	کانونی	گرووپه‌کان	ز
		یه‌که‌م	دوهم	یه‌که‌م	یانی	ئابی	ئابی	ئابی	ئابی	ئابی	ئابی	ئابی	دوهم		
		Dec	Nov	Oct	Sep	Aug	Jul	Jun	May	April	Mar	Feb	Jan		
		2015	2015	2015	2015	2015	2015	2015	2015	2015	2015	2015	2015		
1	Food and Non-Alcoholic Beverages			150.2	151.5	152.3	150.7	151.3	150.7	148.5	149.9	143.9	148.1	خواردن و خواردنه‌وه‌کان	1
11	Food			151.5	152.9	153.9	152.4	152.9	152.1	149.7	151.2	144.8	149.4	خواردن	11
111	Cereals and their products			104.1	104.2	104.6	114.9	114.9	115.2	115.2	116.3	106.4	106.2	نان و دانه‌ویله	111
112	Meats			162.0	162.2	162.9	160.6	162.6	163	163	161.7	161.7	160.9	گوشت	112
113	Fish			123.0	124.6	124.6	122.8	124.3	124.3	124.3	124.3	116.7	119.9	ماسی	113
114	Yogurt, Cheese and Eggs			115.5	115.7	115.7	112.5	113.5	112.2	124.3	124.3	116.7	119.9	ماست و په‌نیره‌و هیلکه	114
115	Oils and Fats			82.0	81.6	81.6	85	79.8	79.4	112.2	113.2	113.2	115.8	زیت و روون	115
116	Fruits			179.2	183.4	184.9	181.7	173.4	177.2	79.4	79.9	81.2	90	میوه	116
117	Vegetables			189.9	188.5	190.6	183	190.2	185.5	174.7	174.7	173.8	164.1	سه‌وزه	117
118	Sugar and Sugar Products			122.5	134.4	134.4	124.7	125.2	125.1	177.3	182.9	164	188	شه‌کرو و به‌ره‌مه‌کافی شه‌کر	118
119	Other Food Products			115.7	115.5	115.5	117.1	117	117.1	124.8	129.5	127.7	130.4	به‌ره‌مه‌کافی خواردنی تر	119
12	Non-Alcoholic Beverages			129.5	129.5	129.6	125.6	127.6	130.3	117.1	116.9	116.9	113.7	خواردنه‌وه‌ نا‌کو‌حولیه‌کان	12
2	Alcoholic beverages & Tobacco			131.9	131.9	131.9	131.9	128.3	124.6	130.3	130.3	130.3	129.3	خواردنه‌وه‌ نیه‌ کحولیه‌کان و توتن	2
3	Clothes and Footwear			134.2	134.2	134.6	133.5	132.4	130.9	124.6	124.6	124.6	124.6	جل و به‌رگ و پیاو	3
31	Clothes			129.8	129.8	130.6	129.4	127.8	125.5	130.9	133.6	133.8	135.2	جل و به‌رگ	31
311	Cloth Fabrics			184.8	184.8	184.8	184.8	170.8	170.8	125.5	129.1	129.5	130.5	که‌رسته‌ی جل و به‌رگ	311
312	Sewing Clothes Services			149.4	149.4	149.4	149.4	149.4	149.4	170.8	170.8	170.8	154.6	خزمه‌تگوزاری دوورینی جل و به‌رگ	312
313	Men's Readymade Wear			112.0	111.8	112.2	113.8	109.8	108.9	149.4	149.5	149.5	148.7	جل و به‌رگی ناماده‌کراوی بیاوان	313
314	Ladies' Readymade Wear			136.1	136.1	137.9	131.3	133.5	132.1	108.9	109.5	109.4	112.4	جل و به‌رگی ناماده‌کراوی نافره‌تان	314
315	Children's Readymade Wear			164.1	164.1	185.1	187.7	186.4	186.4	188.2	188.2	198.6	201.6	جل و به‌رگی ناماده‌کراوی مندالان	315
316	Clothes Cleaning			146.7	148.7	137.8	143.8	140.2	139.2	163.8	175.9	174	174.5	پاک‌که‌رمووی جل و به‌رگ	316
32	Footwear			150.8	151.1	149.8	149.9	150.1	150.3	139.2	139.2	136.8	136.8	پیاو	32

به‌رده‌وامی

ز	گرووپه‌کان	کانونی دووهم	شوبات	نادار	نیسان	مایار	حوزدیر ان	ته‌موز	ئاب	ئەیلول	تشرینی یه‌که‌م	تشرینی دووهم	کانونی یه‌که‌م	Divisions
		Jan	Feb	Mar	April	May	Jun	Jul	Aug	Sep	Oct	Nov	Dec	
		2015	2015	2015	2015	2015	2015	2015	2015	2015	2015	2015	2015	
4	خانوو ناو و کارببا و سوته‌مه‌نی	110.1	110.6	111.6	97.7	98.8	108.9	112.9	115.2	98.1	96.9			<b>4 Housing, Water, Electricity &amp; LPG</b>
411	کرینی خانوو	147.4	147.4	147.4	160.5	160.5	160.5	160.5	160.5	160.5	161.0			Rent
412	جاکردنه‌و و خزمه‌تکوزاری خانوو	130.1	131.8	134.7	131.8	131.8	131.8	131.8	131.8	131.8	131.8			House Maintenance and Services
413	پاشه‌که‌وتی ناو و کارببا	93.5	93.5	93.5	57.4	48.2	93.0	105.5	111.1	55.7	51.9			Electricity and Water Supply
414	سوته‌مه‌نی (به‌نزین و نه‌وت و غاز)	97.5	97.5	96.7	93.0	106.2	93.5	94.4	95.6	95.6	95.6			Fuels(gasoline, kerosene and LPG)
5	پیدا‌و‌یستیه‌کانی ناو مال و جاکردنه‌وه	118.3	116.7	117.4	119.5	119.5	119.5	120.2	119.4	116.8	117.6			<b>5 House Supplies , Appliances &amp; Maintenance</b>
51	که‌ل و په‌ل	114.4	114.8	115.2	115.4	115.4	119.9	118.8	114.5	112.0	113.6			Furniture & Equipment
52	که‌ل و په‌لی ناو‌مال	122.8	119.8	120.7	124.4	124.4	124.0	123.0	122.7	122.7	122.7			Home Appliances
6	ته‌ندروستی	217.1	221.0	237.7	237.8	237.8	237.8	238.0	238.0	238.0	238.0			Health
7	گواستنه‌وه	136.1	133.3	130.0	130.0	130.0	131.1	133.2	134.3	134.3	134.3			Transportation
8	په‌یوه‌ندیه‌کان	67.1	67.1	67.1	67.2	67.2	67.2	63.7	82.8	82.8	82.8			Communications
9	رۆشه‌نییری	87.8	87.9	88.0	88.9	88.9	90.8	90.8	114.1	114.1	114.1			Recreation and Culture
10	په‌روم‌ده	218.1	216.6	216.6	216.6	216.6	213.8	212.5	224.9	224.9	224.9			Education
11	چیشته‌خانه‌کان	153.2	151.4	159.3	160.1	160.1	158.9	157.8	160.5	160.5	160.5			Restaurants
12	که‌رسته‌و خزمه‌ت‌گوزارییه‌ جۆراوه‌کان	153.7	150.2	152.7	153.7	157.6	154.2	145.5	146.1	146.9	147.6			Misc. Services and Goods
0	تیکرای گشتی	138.0	136.1	138.4	141.0	141.6	142.8	142.0	143.5	141.5	1414.9			<b>0 General Index Number</b>

ژمارهی پیاوانه‌یی نرخه‌کافی به‌کاربر له‌ پارێزگای دهۆک / تشرینی یه‌که‌م / 2015

ز	گرووپه‌کان	کانونی	شوبات	نادر	نیسان	مایار	حوزه‌یران	ته‌موز	ئاب	نه‌یلول	تشرینی	تشرینی	کلونی	Divisions
		دووم	دووم	دووم	دووم	دووم	دووم	دووم	دووم	دووم	دووم	دووم	یه‌که‌م	
		Jan	Feb	Mar	April	May	Jun	Jul	Aug	Sep	Oct	Nov	Dec	
		2015	2015	2015	2015	2015	2015	2015	2015	2015	2015	2015	2015	
1	خواردن و خواردنه‌مه‌کان	176.8	171.7	172.3	173.4	178.3	174.1	169	161.5	167.0	167.2		<b>1</b>	<b>Food and Non-Alcoholic Beverages</b>
11	خواردن	179.3	174	174.5	175.7	180.8	176.4	171	163.1	169.0	169.2		11	<b>Food</b>
111	نان و دانه‌ویله	139	138.8	138.1	137.8	137.4	138.1	139	137.3	137.7	137.3		111	<b>Cereals and their products</b>
112	گوشت	171.1	168.4	174.6	169	175.7	175.9	176.9	171.4	183.0	177.9		112	<b>Meats</b>
113	ماسی	137.8	135.3	132.2	133.7	130.7	131	134.7	133.8	138.6	142.4		113	<b>Fish</b>
114	ماسی و په‌نیره‌هیلکه	137.8	135.3	132.2	133.7	130.7	131	134.7	122.6	124.5	125.0		114	<b>Yogurt, Cheese and Eggs</b>
115	زیت و روون	128.5	126.4	124.8	120	122.8	129.4	127.2	128.5	129.3	128.3		115	<b>Oils and Fats</b>
116	میوه	138.5	139.8	140.7	141	129.1	131.4	130.1	189.9	194.1	192.6		116	<b>Fruits</b>
117	سه‌وزه	202.4	197	206.7	211.4	225.2	219.2	209	176.4	185.2	191.8		117	<b>Vegetables</b>
118	شە‌کرو و به‌ره‌مه‌کانی شە‌کر	228	213.3	206.8	216.1	223.8	206.6	189.8	201.5	201.5	200.1		118	<b>Sugar and Sugar Products</b>
119	به‌ره‌مه‌کانی خواردنی تر	197.9	197.9	197.6	197.5	197.5	199.5	201.5	129.6	130.1	123.1		119	<b>Other Food Products</b>
12	خواردنه‌وه‌ ناکو‌حو‌لیه‌کان	129.3	129.3	124	124	124	124.3	129.7	129.3	128.7	129.4		12	<b>Non-Alcoholic Beverages</b>
2	خواردنه‌نیه‌ کحولیه‌کان و توتن	128.1	128.1	129	129	129	129.3	129.3	117.1	117.1	117.1		2	<b>Alcoholic beverages &amp; Tobacco</b>
3	جل و به‌رگ و پیاو	117.1	117.1	117.1	117.1	117.1	117.1	117.1	138.8	142.9	142.3		3	<b>Clothes and Footwear</b>
31	جل و به‌رگ	145.9	143.3	140.1	140.1	137.6	137.4	142	139.4	143.9	143.2		31	<b>Clothes</b>
311	که‌رسته‌ی جل و به‌رگ	171	172	164.9	164.9	165.1	165.1	165.1	160.4	162.2	162.2		311	<b>Cloth Fabrics</b>
312	خزمه‌تگوزاری دوورینی جل و به‌رگ	147.5	144.4	140.6	140.6	137.7	137.7	143.1	134.9	138.3	138.3		312	<b>Sewing Clothes Services</b>
313	جل و به‌رگی ناماده‌کراوی بیاوان	171	172	164.9	164.9	165.1	165.1	165.1	122.7	128.0	126.9		313	<b>Men's Readymade Wear</b>
314	جل و به‌رگی ناماده‌کراوی نافره‌تان	139.1	137.9	137.9	137.9	134.9	135.1	135.1	144.9	149.3	148.9		314	<b>Ladies' Readymade Wear</b>
315	جل و به‌رگی ناماده‌کراوی مندالان	201.6	198.6	188.2	188.2	186.4	186.4	187.7	185.1	188.2	188.2		315	<b>Children's Readymade Wear</b>
316	پاکه‌ره‌وی جل و به‌رگ	131.8	127.5	127	127	122.1	122.2	129	117.1	117.1	117.1		316	<b>Clothes Cleaning</b>
32	پیاو	137.1	137.4	137.1	137.1	137.1	135.9	136.7	136.4	137.7	137.7		32	<b>Footwear</b>

به‌رده‌وامی

ز	گرووپه‌کان	کانوونی دوویم	شووبات	نادار	نیسان	ئایار	حوزه‌ییرا ن	ته‌موز	ئاب	ئه‌یلول	تشرینی یه‌که‌م	تشرینی دوویم	کانونی یه‌که‌م	
		Jan	Feb	Mar	April	May	Jun	Jul	Aug	Sep	Oct	Nov	Dec	
		2015	2015	2015	2015	2015	2015	2015	2015	2015	2015	2015	2015	
4	خانوو ناو و کاره‌با و سوته‌مه‌نی	101	109.3	108.6	98.4	84.5	88.8	88.8	104.7	113.0	92.6			4
411	کرێی خانوو	130.9	130.9	130.9	130.8	130.8	130.8	130.9	130.9	130.9	130.7			411
412	جاککردنه‌و و خزمه‌تکوزاری خانوو	130.9	130.9	130.9	130.8	130.8	130.8	130.9	101.1	100.4	100.4			412
413	پاشه‌که‌وتی ناو و کاره‌با	82.4	105.9	104.7	76.5	38.2	50	50	94.1	117.6	61.8			413
414	سوته‌مه‌نی (به‌نزین و نه‌وت و شان)	101.2	101.2	101.2	101.2	101.2	101.4	101.4	131.6	131.6	131.6			414
5	پینداو یستیه‌کائی ناو ماڵ و جا ککرده‌وه	134.5	134.3	134.3	130.2	130.2	130.2	130.2	129.3	129.3	129.0			5
51	که‌ل و په‌ل	133.3	132.5	131.6	131.6	131.6	131.6	131.6	144.2	144.4	144.2			51
52	که‌ل و په‌لی ناو ماڵ	134.5	134.3	134.3	130.2	130.2	130.2	130.2	114.6	115.1	114.6			52
6	ته‌ندروستی	157.3	158	158	158	158.5	159.2	159.2	159.2	159.3	159.3			6
7	گواستنه‌وه	144.9	144.9	144.9	137.2	137.2	137.2	137.2	95.1	95.1	95.9			7
8	په‌یوه‌ندیه‌کان	124.8	124.5	124.5	123.9	123.9	123.9	123.9	91.5	91.5	87.4			8
9	رۆشه‌نیری	157.3	158	158	158	158.5	159.2	159.2	99.9	99.9	99.9			9
10	په‌رومرده	212.7	212.7	212.7	212.7	212.7	212.7	212.7	212.9	212.9	212.9			10
11	چیشته‌خانه‌کان	126.8	126.8	126.8	127.1	127.1	127.1	127.1	127.1	127.1	127.1			11
12	که‌رسته‌و خزمه‌ت گوزارییه‌ جو‌راوه‌کان	162.2	163.8	161	166.3	167.1	166.3	166.3	159.2	163.7	162.0			12
0	تییکاری گشتی	149	147.1	146.9	146.2	147.3	145.8	144.2	141.3	144.3	143.7			0

تیکرای گۆرانی مانگانه له هه‌ریمی کوردستان بۆ شه‌ش مانگی یه‌که‌می سانی 2015

#	Divisions	تیکرای گۆرانی مانگانه %	حوزه‌ییران	نایار	تیکرای گۆرانی مانگانه %	نایار	نیسان	تیکرای گۆرانی مانگانه %	نیسان	نادار	تیکرای گۆرانی مانگانه %	نادار	شووبات	تیکرای گۆرانی مانگانه %	شووبات	کانونی دووهم	کانونی دووهم	کانونی یه‌که‌م	گرووپه‌کان	ز	
			June	May		May	April		April	Mar		Mar	Feb		Jan	Jan	Dec				
			2015	2015		2015	2015		2015	2015		2015	2015		2015	2015	2015	2015			2015
01	Food and Non-Alcoholic Beverages	-2.2	161.5	165.2	0.7	165.2	164.1	-0.6	164.1	165.0	1.6	165.0	162.5	-1.8	162.5	165.4	-3.0	165.4	170.5	خواردن و خواردنه‌دنگان	01
02	Alcoholic Beverages & Tobacco	1.2	127.0	125.5	0.0	125.5	125.5	0.0	125.5	125.5	0.0	125.5	125.5	0.0	125.5	125.5	0.0	125.5	125.5	خواردنه‌یه‌که‌میه‌کان و توتن	02
03	Clothes and Footwear	0.4	145.7	145.1	-0.5	145.1	145.9	-0.8	145.9	147.0	-0.5	147.0	147.8	-0.8	147.8	149.0	-1.2	149.0	150.8	جل و به‌رگه و پیلای	03
04	Housing, Water, Electricity & LPG	14.7	111.3	97.1	-2.4	97.1	99.5	-10.2	99.5	110.8	-6.0	110.8	117.9	0.1	117.9	117.8	5.2	117.8	112.0	خانوو ناو و کاربیا سوخته‌مهی	04
05	House Supplies, Appliances & Maintenance	0.8	130.0	128.9	0.0	128.9	128.9	1.2	128.9	127.3	0.3	127.3	127.0	1.1	127.0	125.6	-1.0	125.6	126.9	پیداویستیه‌کانی ناو‌مان و جاگکردنه‌یه‌که‌م	05
06	Health	0.1	227.5	227.3	0.0	227.3	227.2	0.0	227.2	227.2	3.2	227.2	220.1	0.8	220.1	218.3	0.0	218.3	218.3	تاندروستی	06
07	Transportation	0.4	107.3	106.8	-0.1	106.8	106.9	-0.1	106.9	107.1	-1.7	107.1	108.9	-1.0	108.9	110.0	-3.5	110.0	114.1	گواسته‌وه	07
08	Communications	0.0	76.8	76.8	0.0	76.8	76.8	3.5	76.8	74.2	0.0	74.2	74.2	0.0	74.2	74.2	0.0	74.2	74.2	په‌یوه‌نیه‌کان	08
09	Recreation and Culture	0.8	95.1	94.4	0.0	94.4	94.4	0.4	94.4	94.0	0.0	94.0	94.0	0.1	94.0	93.9	0.0	93.9	94.0	رۆشه‌نیه‌ری	09
10	Education	-0.5	248.0	249.2	0.0	249.2	249.2	0.0	249.2	249.2	-4.4	249.2	260.7	-0.2	260.7	261.4	0.0	261.4	261.4	په‌روورده	10
11	Restaurants	-0.3	164.3	164.8	0.0	164.8	164.8	0.2	164.8	164.4	2.1	164.4	161.0	-0.5	161.0	161.8	0.0	161.8	161.8	چیشته‌خانه‌کان	11
12	Misc. services and Goods	-0.7	160.2	161.4	1.5	161.4	159.0	0.4	159.0	158.4	0.3	158.4	157.8	-0.7	157.8	159.0	3.4	159.0	153.8	که‌سه‌وه‌ عزمه‌ت‌گوزارییه‌ جه‌را و جه‌ریکان	12
00	General Index Number	0.0	151.0	151.1	0.2	151.1	151	0.7	150.7	149.8	0.2	149.8	149.4	-0.6	149.4	150.4	-1.2	150.4	152.1	تیکرای گشتی	00

تیکرای گۆرانی مانگانه له‌هه‌ریمی کوردستان / نه‌یلول – تشرینی یه‌که‌م / 2015

#	Division	تیکرای گۆرانی به‌ پێش مانگ/	تشرینی دووهم		تیکرای گۆرانی به‌ پێش مانگ/	تشرینی یه‌که‌م		تیکرای گۆرانی به‌ پێش مانگ/	نه‌یلول		تیکرای گۆرانی به‌ پێش مانگ/	ئاب		تیمموز	تیمموز	جوزیران	گروپه‌کان	ز
			کانونی یه‌که‌م	تشرینی دووهم		تشرینی یه‌که‌م	تشرینی دووهم		ئەیلول	ئاب		ئاب	تیمموز					
			Dec	Nov		Nov	Oct		Sep	Aug		Aug	Jul					
		2015	2015	2015	2015	2015	2015	2015	2015	2015	2015	2015	2015	2015	2015	2015		
01	Food and Non-Alcoholic Beverages				0.4	160.6	160.0	0.2	160.0	159.8	0.2	159.8	159.4	-1.3	159.4	161.5	خواردن و خواردنه‌وه‌کان	01
02	Alcoholic Beverages & Tobacco				0.0	128.6	128.6	2.5	128.6	125.5	-2.4	125.5	128.6	1.2	128.6	127.0	خواردنه‌وه‌ نیه‌ کحولیه‌کان و توتق	02
03	Clothes and Footwear				-0.4	147.3	147.9	15.0	147.9	128.6	-12.6	128.6	147.2	1.0	147.2	145.7	چل و به‌رگ و پێپلاو	03
04	Housing, Water, Electricity & LPG				-2.3	101.6	104.0	-13.1	104.0	119.6	4.3	119.6	114.7	3.0	114.7	111.3	کرێی خانوو ناو و کارجا سوخته‌ مه‌ش	04
05	House Supplies , Appliances & Maintenance				-0.4	126.8	127.3	-1.1	127.3	128.7	-0.4	128.7	129.3	-0.5	129.3	130.0	پێدا و بێستنه‌کانی ناو مال و چاککردنه‌وه	05
06	Health				0.0	227.6	227.6	-4.0	227.6	227.6	0.0	227.6	227.6	0.0	227.6	227.5	ته‌ندروستی	06
07	Transportation				0.2	109.0	108.8	0.1	108.8	108.8	0.5	108.8	108.2	0.8	108.2	107.3	گواستنه‌وه	07
08	Communications				-1.0	83.9	84.8	-1.2	84.8	81.9	8.8	81.9	75.3	-1.9	75.3	76.8	په‌یوه‌ندیه‌کان	08
09	Recreation and Culture				0.2	103.7	103.5	-1.5	103.5	105.0	10.4	105.0	95.1	0.0	95.1	95.1	رۆشه‌نیری	09
10	Education				0.0	252.8	252.8	0.0	252.8	252.7	2.1	252.7	247.5	-0.2	247.5	248.0	په‌روه‌ده	10
11	Restaurants				0.0	164.9	164.9	0.0	164.9	164.9	0.7	164.9	163.8	-0.3	163.8	164.3	چێشتخانه‌کان	11
12	Misc. Services and Goods				0.7	151.6	150.5	0.9	150.5	149.1	-0.8	149.1	150.3	-6.2	150.3	160.2	که‌رسنه‌ و خزانه‌ تا گۆزایه‌هه‌ جوړا و جوړه‌کان	12
0.00	General Index Number				-0.1	149.5	149.6	-0.5	149.6	150.5	0.1	150.5	150.2	-0.5	150.2	151.0	تیکرای گشتی	0.00

تیکرای گۆرانی سالانه له هه‌ریمی کوردستان بۆ شه‌ش مانگی یه‌که‌می 2015 & 2014

#	Divisions	هۆزهبیران		تیکرای گۆرانی سالانه %	ئایار		تیکرای گۆرانی سالانه %	ئیسار		تیکرای گۆرانی سالانه %	ئادار		تیکرای گۆرانی سالانه %	شوبات		تیکرای گۆرانی سالانه %	کانونی دوویم	کانونی دوویم	گرووپه‌کان	ز	
		هۆزهبیران	هۆزهبیران		ئایار	ئایار		ئیسار	ئیسار		ئادار	ئادار		شوبات	شوبات		کانونی دوویم	کانونی دوویم			
		June	June		May	May		April	April		Mar	Mar		Feb	Feb		Jan	Jan			
		2015	2014		2015	2014		2015	2014		2015	2014		2015	2014		2015	2014			
01	Food and Non-Alcoholic Beverages	0.2	161.5	161.1	4.8	165.2	157.7	-1.7	164.1	167.0	-2.7	165.0	169.7	-3.2	162.5	167.9	-3.7	165.4	171.7	خواردن و خواردنه‌وه‌کان	01
02	Alcoholic Beverages & Tobacco	1.2	127.0	125.5	0.0	125.5	125.5	1.8	125.5	123.3	1.6	125.5	123.5	1.6	125.5	123.5	1.6	125.5	123.5	خواردنه‌وه‌کان و توتن	02
03	Clothes and Footwear	-0.8	145.7	146.9	-2.8	145.1	149.4	-0.3	145.9	146.3	0.9	147.0	145.7	1.3	147.8	145.9	1.3	149.0	147.1	جلبه‌و پێلاره‌وه	03
04	Housing, Water, Electricity & LPG	17.8	111.3	94.5	14.0	97.1	85.2	12.4	99.5	88.5	13.0	110.8	98.1	12.1	117.9	105.2	11.4	117.8	105.7	خاڵو و ناو و کاره‌با سوخته‌مه‌نی	04
05	House Supplies , Appliances & Maintenance	2.6	130.0	126.6	1.7	128.9	126.8	1.7	128.9	126.8	0.5	127.3	126.7	-4.7	127.0	133.2	-5.7	125.6	133.3	پیداوێستنه‌کان و ناو و ماله‌وه جاککردنه‌وه	05
06	Health	6.0	227.5	214.7	8.2	227.3	210.2	8.3	227.2	209.9	8.3	227.2	209.8	4.9	220.1	209.8	4.0	218.3	209.8	تەندروستی	06
07	Transportation	-1.4	107.3	108.8	-2.5	106.8	109.5	-2.3	106.9	109.5	-2.3	107.1	109.5	-0.4	108.9	09.4	0.6	110.0	109.4	گواستنه‌وه	07
08	Communications	3.5	76.8	74.2	3.5	76.8	74.2	3.5	76.8	74.2	0.1	74.2	74.2	0.1	74.2	74.2	-0.1	74.2	74.3	په‌یوه‌ندیه‌کان	08
09	Recreation and Culture	1.3	95.1	93.9	0.5	94.4	93.9	0.3	94.4	94.0	0.0	94.0	94.0	0.0	94.0	94.0	-0.1	93.9	94.0	ڕۆشه‌نبیری	09
10	Education	-4.0	248.0	258.4	-3.6	249.2	258.4	-3.6	249.2	258.6	-3.6	249.2	258.6	0.8	260.7	258.6	1.1	261.4	258.6	په‌روه‌ده	10
11	Restaurants	4.6	164.3	157.1	4.9	164.8	157.1	4.9	164.8	157.1	4.6	164.4	157.1	3.5	161.0	155.5	4.0	161.8	155.5	چێشتخانه‌کان	11
12	Misc. services and Goods	0.8	160.2	158.9	2.8	161.4	157.1	0.8	159.0	157.8	-1.0	158.4	160.0	-1.3	157.8	160.0	2.5	159.0	155.1	کهرسته‌وه‌خه‌به‌ت گوزارییه‌وه جو‌راو جو‌ره‌کان	12
0.00	General Index Number	3.1	151.0	146.5	3.8	151.1	145.6	2.2	150.7	147.6	1.1	149.8	148.2	0.0	149.4	149.4	0.0	150.4	150.4	تیکرای گشتی	00

تیکرای گۆرائی سالانه له هه‌ریی کوردستان / تشرینی یه‌که‌م 2014 و 2015

#	Division	تیکرای گۆرائی سالانه %	کانۆنی یه‌که‌م	کانۆنی یه‌که‌م	تیکرای گۆرائی سالانه %	تشرینی دووهم	تشرینی دووهم	تیکرای گۆرائی سالانه %	تشرینی یه‌که‌م	تشرینی یه‌که‌م	تیکرای گۆرائی سالانه %	نایلول	نایلول	تیکرای گۆرائی سالانه %	ناب	ناب	تیکرای گۆرائی سالانه %	تەمبۆز	تەمبۆز	گروو په‌کائی	ز
			Dec	Dec		Nov	Nov		Oct	Oct		Sep	Sep		Aug	Aug		July	July		
			2015	2014		2015	2014		2015	2014		2015	2014		2015	2014		2015	2014		
01	Food and Non-Alcoholic Beverages				-3.4				160.6	166.3	-2.3	160.0	163.8	-2.0	159.8	163.0	1.5	159.4	157.1	خواردن و خواردنه‌وه‌کان	01
02	Alcoholic Beverages & Tobacco				2.5				128.6	125.5	2.5	128.6	125.5	0.0	125.5	125.5	2.5	128.6	125.5	خواردنه‌مه‌یه‌ کحولیه‌کان و توتن	02
03	Clothes and Footwear				-0.7				147.3	148.4	-0.9	147.9	149.3	-12.8	128.6	147.4	-0.6	147.2	148.1	جێ و به‌رگ و پیناڵو	03
04	Housing, Water, Electricity & LPG				2.1				101.6	99.5	7.1	104.0	97.1	20.1	119.6	99.6	10.8	114.7	103.5	خانوو ناو و کاربێبا سوله‌مه‌نی	04
05	House Supplies, Appliances & Maintenance				-0.1				126.8	127.0	-0.1	127.3	127.4	1.4	128.7	127.0	2.0	129.3	126.7	پینا و بێستیه‌کانی ناو ماڵ و جێلکرتنه‌وه	05
06	Health				4.2				227.6	218.4	4.2	227.6	218.4	5.2	227.6	216.4	5.9	227.6	214.9	تەندروستی	06
07	Transportation				-5.0				109.0	114.7	-4.2	108.8	113.6	-5.3	108.8	114.9	-5.6	108.2	114.6	گواستنه‌وه	07
08	Communications				13.1				83.9	74.2	14.2	84.8	74.2	10.4	81.9	74.2	1.5	75.3	74.2	په‌یوه‌ندیه‌کان	08
09	Recreation and Culture				10.2				103.7	94.0	10.1	103.5	94.0	11.7	105.0	94.0	1.3	95.1	93.9	ڕۆشه‌نیه‌ی	09
10	Education				-2.2				252.8	258.4	-2.2	252.8	258.4	-2.2	252.7	258.4	-4.2	247.5	258.4	په‌روه‌ده	10
11	Restaurants				3.4				164.9	159.5	3.4	164.9	159.5	4.9	164.9	157.2	4.2	163.8	157.1	چێشتخانه‌کان	11
12	Misc. Services and Goods				-2.7				151.6	155.7	-2.8	150.5	154.7	-5.4	149.1	157.7	-4.7	150.3	157.7	که‌رسته و خزمه‌ت گوزارییه‌ جۆرا و جۆره‌کان	12
0.00	General Index Number				-0.3				149.5	150.0	0.6	149.6	148.7	1.4	150.5	148.4	2.2	150.2	147.0	تیکرای گشتی	00



ماهی بئاوکردنهوهی پاریزراوه  
وهزارهتی پلانداغان / دهستهی ئاماری ههڕیمی کوردستان  
بۆ زانیاری زیاتر په یوهندی بکه به:  
نیمیل : [Contact@krso.gov.krd](mailto:Contact@krso.gov.krd)  
سایتی نه لیکترونی : [www.krso.gov.krd](http://www.krso.gov.krd)  
ته له فون: +964 (0)66 255 9170