



حکومتي هريمي كوردستان
ومزارهتي پلاندانان
دهستهي ناماري هريم

نرخه کانی به کار به رله هريمي كوردستان بو مانگي ته مهور / 2014

شیکردنه‌وه‌ی هه‌لاوسانی ئابووری :

تیکرای هه‌لاوسانی مانگانه:

ژماره‌ی پیاوانه‌یی نرخه‌ی به‌کاربەر له مانگی تهمموز 2014 له ههریمی کوردستان گه‌یشه‌ی 147.0% به‌مه‌ش به‌رزبونه‌وه‌ی به‌خۆه‌ تۆمار کردوو که ریژه‌که‌ی ده‌گاته 0.4% به‌ به‌راوورد له‌گه‌ل مانگی حوزه‌یرانی رابردوو .

به‌رزبونه‌وه‌ به‌ گشتی له به‌شه‌کانی کرپی خانوو ئاو و کاره‌با سوتهمه‌نی ، گواستنه‌وه ، جل و به‌رگ و پیلاو ، ، تهن‌دروستی ، .

9.5% ، 5.3% ، 0.8% ، 0.1% ، .

* به‌شی کرپی خانوو ئاو و کاره‌با سوتهمه‌نی به‌رزبووه‌ته‌وه‌ به‌ریژه‌ی 9.5% هۆکاری ئەم به‌رزبوونه‌وه‌ش ده‌گه‌ریژه‌وه‌ بۆ ئەم به‌شانه‌ دابین کردنی ئاو و کاره‌با 36.7% ، سوتهمه‌نی(به‌نزین ونه‌وت وغاز) 9.2% ، کرپی خانوو 2.6% .

* به‌شی گواستنه‌وه‌ به‌رزبووه‌ته‌وه‌ به‌ریژه‌ی 5.3% هۆکاری ئەم به‌رزبوونه‌وه‌ش ده‌گه‌ریژه‌وه‌ بۆ ئەم به‌نزین .

* به‌شی جل و به‌رگ و پیلاو به‌رزبووه‌ته‌وه‌ به‌ریژه‌ی 0.8% هۆکاری ئەم به‌رزبوونه‌وه‌ش ده‌گه‌ریژه‌وه‌ بۆ ئەم به‌شانه‌ جل و به‌رگ به‌ریژه‌ی 0.9% ، جل و به‌رگی ئاماده‌کراوی بیاوان ریژه‌ی 2.2% ، جل و به‌رگ ئاماده‌کراوی مندالان به‌ ریژه‌ی 0.6% ، پاکه‌ره‌وه‌ی جل و به‌رگ به‌ریژه‌ی 3.0% ، پیلاو به‌ریژه‌ی 0.6% .

* ئەو به‌شانه‌ی که نزم بوونه‌وه‌ی به‌ خۆوه‌ بینوه‌ خواردن و خواردمه‌نی ، که‌سته‌و خزمه‌ت گوزارییه‌ جۆراو جۆره‌کان ، وه‌ریژه‌کان به‌م شیوه‌یه‌ بوون 2.5% ، 0.8% .

* به‌شی خواردنو‌خواردمه‌نی نزم بووه‌ته‌وه‌ به‌ریژه‌ی 2.5% هۆکاری ئەم نزم بوونه‌وه‌ش ده‌گه‌ریژه‌وه‌ بۆ ئەم به‌شانه‌ سه‌وزه‌ به‌ریژه‌ی 11.8% ، خواردن و خواردنه‌وه‌ به‌ریژه‌ی 2.6% ، ماست و په‌نیره‌وه‌یله‌که‌ به‌ریژه‌ی 1.5% ، زیت و روون 0.1% .

* ئەو به‌شانه‌ی هه‌یج گۆرانیکیان به‌سه‌ر دا نه‌هاتوو خواردمه‌نیه‌ کجولیه‌کان و توتن ، پیداو‌یسته‌یه‌کانی ناو مال و جاککردنه‌وه‌ ، په‌یوه‌ندی ، رۆشنییری ، په‌رومرده‌ ، چیشته‌خانه .

تېكرى ههئاوسانى سالانه:

ژماره پيوانه يى نرخی به كار بهر له مانگى تهمموز 2014 له ههريمي كوردستان گهيشته 147.0%

بهمهش بهر زبوونه وهى تۆمار كردووه كه ريژه كه ي ده گاته 3.3% بهرام بهر مانگى تهمموزى سالى

2013 كه ريژه كه ي گهيشته بووه 142.3% ئهمهش بههوى بهر زبوونه وهى نرخی كالا لهم بهشانه

* ئهم بهشانه ي زياد بوونيان به خۆوه ديوه ئهمانهن كرى خانوو ئاو و كاره باو سوتهمهنى ,

پهروه ده , خواردنه وه كجوليه كان , چيشخانه , جل و بهرگ و پيلاو , تهندروستى , خواردن و

خواردنه وه بى كجوليه كان , پيداويستيه كانى ناو مال چاكر دنه وه .

به تېكرى 20.7% , 5.6% , 3.7% , 2.9% , 2.6% , 2.0% , 1.8% , 1.1% .

* وه ئهم بهشانه نزمبونه وه يان به خويانه وه بينيوه به بهراورد له گه ل مانگى تهمموزى 2013

پوشن بىرى , پهيوهندى , گواستنه وه , كه رسته وخزمه تگوزار يه جؤراو جؤره كان به تېكرى

2.6% , 3.1% , 1.1% , 1.0% .

تېكرى ههئاوسانى له گه ن 2007 :

ژماره پيوانه يى نرخی به كار بهر له مانگى تهمموزى 2014 له ههريمي كوردستان گهيشته

147.0% بهمهش بهر زبوونه وهى تۆمار كردووه كه ريژه كه ي ده گاته 47.0% بو 2007 .

نرخه‌کافی به‌کاربر له هه‌ریمی کوردستان بۆ مانگی ته‌مموز / 2014

ژماره‌ی پێوانه‌یی نرخه‌کافی به‌کاربر له هه‌ریمی کوردستان / کانونی دووهم – ته‌مموز / 2014

#	Division	کانونی	تشریحی	تشریحی	له‌یلو	ئاب	تعمموز	حوزمه‌یران	ئایار	نيسان	ئادار	شوبات	کانونی	گرووپه‌کان	ژ
		یه‌که‌م	دووهم	یه‌که‌م	ل	Aug	Jul	Jun	May	April	Mar	Feb	Jan		
		2014	2014	2014	2014	2014	2014	2014	2014	2014	2014	2014	2014		
01	Food and Non-Alcoholic Beverages						157.1	161.1	157.7	167.0	169.7	167.9	171.7	خوارده‌ن و خوارده‌مه‌نی	01
011	Food						158.5	162.7	159.1	168.9	171.7	169.9	173.8	خوارده‌ن	011
0111	Cereals and their products						116.9	116.7	116.0	115.1	115.0	115.0	115.1	نان و نان‌ه‌ویله	0111
0112	Meats						161.5	161.5	162.2	163.7	164.6	164.2	164.9	گوشت	0112
0113	Fish						130.1	128.7	128.6	128.5	128.6	129.6	130.3	ماسی	0113
0114	Yogurt, Cheese and Eggs						117.8	119.5	118.7	120.1	122.2	124.7	126.8	ماس‌ت و په‌ن‌پرو هینکه	0114
0115	Oils and Fats						105.7	105.8	106.0	106.2	107.0	109.4	109.9	زیت و روغن	0115
0116	Fruits						199.8	188.0	193.2	191.5	195.3	187.5	185.8	میوه	0116
0117	Vegetables						176.5	200.0	185.1	220.6	227.9	224.6	240.4	سه‌وزه	0117
0118	Sugar and Sugar Products						172.8	164.1	163.8	161.2	161.2	161.9	161.6	شه‌کرو و ویده‌ر هه‌مه‌کافی شه‌کر	0118
0119	Other Food Products						147.8	146.8	137.1	137.2	138.2	138.2	138.4	بهره‌مه‌کافی خوارده‌نی تر	0119
012	Non-Alcoholic Beverages						131.8	131.7	132.2	132.0	132.0	132.0	132.0	خوارده‌نه‌وه ناکو سه‌ویه‌کان	012
02	Alcoholic Beverages & Tobacco						125.5	125.5	125.5	123.3	123.5	123.5	123.5	خوارده‌نه‌یه که‌ویه‌کان و توتن	02
03	Clothes and Footwear						148.1	146.9	149.4	146.3	145.7	145.9	147.1	چل و په‌رگ و پێلانو	03
031	Clothes						147.6	146.3	149.2	145.8	145.0	145.3	146.7	چل و په‌رگ	031
0311	Cloth Fabrics						203.6	203.6	203.6	196.6	196.6	202.7	203.8	که‌رسته‌ی چل و په‌رگ	0311
0312	Sewing Clothes Services						163.2	163.2	163.2	156.6	156.6	156.2	155.7	غز مه‌تگوزاری دوورین چل و په‌رگ	0312
0313	Men's Readymade Wear						138.2	135.2	139.6	135.0	132.8	132.6	133.3	چل و په‌رگی ناماده‌کراوی بیاوان	0313
0314	Ladies' Readymade Wear						140.1	140.5	143.1	141.2	141.3	141.3	143.0	چل و په‌رگی ناماده‌کراوی	0314
0315	Children's Readymade Wear						180.2	179.2	180.1	180.1	179.4	180.4	184.1	چل و په‌رگی ناماده‌کراوی منڤالان	0315
0316	Clothes Cleaning						145.9	141.7	141.7	141.7	141.7	141.7	141.7	پاک‌کهره‌وی چل و په‌رگ	0316
032	Footwear						148.1	147.2	148.1	146.7	146.7	147.1	147.2	پێلانو	032
04	Housing, Water, Electricity & LPG						103.5	94.5	85.2	88.5	98.1	105.2	105.7	کرێی خانوو ناو و کاره‌با سوته‌مه‌نی	04
0411	Rent						167.6	163.5	163.5	163.5	162.3	162.3	162.3	کرێی خانوو	0411
0412	House Maintenance and Services						140.9	140.9	140.9	140.0	139.7	139.7	139.7	چا‌ک‌کردنه‌و و غز مه‌تگوزاری خانوو	0412
0413	Electricity and Water Supply						63.1	46.1	21.3	29.5	58.0	65.0	66.2	دابه‌ین کردنی ناو و کاره‌با	0413
0414	Fuels (Gasolen, kerosene and LPG)						112.9	103.4	103.4	103.4	103.7	119.2	119.2	سوته‌مه‌نی (په‌ن‌زین و نه‌وت و غاز)	0414
05	House Supplies, Appliances & Maintenance						126.7	126.6	126.8	126.8	126.7	133.2	133.3	پێداویسته‌یه‌کافی ناو ماڤ و چا‌ک‌کردنه‌وه	05
051	Furniture Equipments						129.6	129.6	129.6	129.7	129.8	143.1	143.1	که‌ل و په‌ل	051
052	Home Appliances						124.2	124.1	124.4	124.3	123.8	123.9	123.9	که‌ل و په‌لی ناو ماڤ	052
06	Health						214.9	214.7	210.2	209.9	209.8	209.8	209.8	ته‌ندروستی	06
07	Transportation						114.6	108.8	109.5	109.5	109.5	109.4	109.4	گواسته‌وه	07
08	Communications						74.2	74.2	74.2	74.2	74.2	74.2	74.3	په‌یوه‌ندی	08
09	Recreation and Culture						93.9	93.9	93.9	94.0	94.0	94.0	94.0	ره‌پوشن‌په‌ری	09
10	Education						258.4	258.4	258.4	258.6	258.6	258.6	258.6	په‌روه‌یه	10
11	Restaurants						157.1	157.1	157.1	157.1	157.1	155.5	155.5	چینه‌تخانه‌کان	11
12	Misc. Sevices and Goods						157.7	158.9	157.1	157.8	160.0	160.0	155.1	که‌رسته‌و غز مه‌ت گوزاره‌یه چه‌راوه‌کان	12
0.00	General Index Number						147.0	146.5	145.6	147.6	148.2	149.4	150.4	تیکرای گشتی	0.00

نرخه‌کائی به‌کاربر له هه‌ریمی کوردستان بۆ مانگی ته‌مموز / 2014

ژماره‌ی پێوانه‌یی نرخه‌کائی به‌کاربر له پارێزگای هه‌ولێر / کانونی دووم – ته‌مموز / 2014

#	Division	کانونی	تشرینی	تشرینی	ئەیلو	ئاب	تەمموز	حوزەیران	ئایار	ئێسان	ئادار	شوبات	کانونی	گرووپه‌کائ	ژ
		یەکم	دووم	یەکم	٢	٣	٤	٥	٦	٧	٨	٩	١٠		
		Dec	Nov	Oct	Sep	Aug	Jul	Jun	May	April	Mar	Feb	Jan		
	2014	2014	2014	2014	2014	2014	2014	2014	2014	2014	2014	2014			
01	Food and Non-Alcoholic Beverages						167.8	171.8	162.6	182.2	190.0	185.5	186.5	خوراڤن و خورانه‌مه‌نی	01
011	Food						169.3	173.4	163.7	184.4	192.5	187.8	188.8	خوراڤن	011
0111	Cereals and their products						124.9	124.5	123.7	120.7	120.7	120.7	120.3	نان و نان‌ه‌ویله	0111
0112	Meats						155.2	155.2	155.2	161.6	166.2	166.2	166.2	گوشت	0112
0113	Fish						140.4	138.5	138.5	137.7	137.7	137.7	137.7	ماسی	0113
0114	Yogurt, Cheese and Eggs						119.8	125.2	125.1	124.8	129.7	130.1	133.6	ماسێ و پهن‌په‌وه‌نیکه	0114
0115	Oils and Fats						114.4	114.4	114.4	114.7	114.7	114.0	114.7	زیت و روغن	0115
0116	Fruits						235.2	202.8	201.9	213.9	230.8	216.2	207.0	میوه	0116
0117	Vegetables						179.0	214.7	183.8	245.7	260.2	252.2	260.1	سه‌وزه	0117
0118	Sugar and Sugar Products						207.5	184.2	184.2	183.4	183.4	183.4	183.4	شەکر و ویدرەهەمەکانی شەکر	0118
0119	Other Food Products						197.6	196.9	171.8	171.8	171.8	171.8	171.8	بەرەهەمەکانی خورانی تر	0119
012	Non-Alcoholic Beverages						138.0	138.0	138.0	137.6	137.6	137.6	137.6	خوراڤنه‌وه‌ ناکو‌ح‌ولیه‌کان	012
02	Alcoholic Beverages & Tobacco						131.2	131.2	131.2	125.2	125.2	125.2	125.2	خوراڤنه‌وه‌ نه‌ ک‌ه‌ولیه‌کان و توت‌بن	02
03	Clothes and Footwear						163.5	161.3	161.3	161.3	159.7	159.7	159.7	چل و پ‌د‌رگ و پ‌ی‌ل‌او	03
031	Clothes						166.2	164.0	164.0	164.0	162.2	162.2	162.2	چل و پ‌د‌رگ	031
0311	Cloth Fabrics						295.5	295.5	295.5	295.5	295.5	312.0	312.0	ک‌ه‌رست‌ه‌ی چل و پ‌د‌رگ	0311
0312	Sewing Clothes Services						193.6	193.6	193.6	193.6	193.6	192.4	192.4	خ‌ز‌مه‌ت‌گ‌وزاری د‌وو‌رین چل و پ‌د‌رگ	0312
0313	Men's Readymade Wear						164.9	159.7	159.7	159.7	155.3	155.1	155.1	چل و پ‌د‌رگ‌ی ئاماده‌ک‌راوی ب‌یاوان	0313
0314	Ladies' Readymade Wear						145.9	145.9	145.9	145.9	145.9	145.6	145.6	چل و پ‌د‌رگ‌ی ئاماده‌ک‌راوی ئاف‌ره‌تان	0314
0315	Children's Readymade Wear						182.4	182.4	182.4	182.4	181.8	181.6	181.6	چل و پ‌د‌رگ‌ی ئاماده‌ک‌راوی مندا لان	0315
0316	Clothes Cleaning						172.6	161.2	161.2	161.2	161.2	161.2	161.2	پاک‌که‌ره‌وه‌ی چل و پ‌د‌رگ	0316
032	Footwear						148.4	145.8	145.8	145.8	145.8	146.1	146.1	پ‌ی‌ل‌او	032
04	Housing, Water, Electricity & LPG						117.8	102.0	87.3	96.9	101.8	122.3	123.1	ک‌ری‌ی خان‌وو‌ ناو و کاره‌با سو‌ته‌مه‌نی	04
0411	Rent						220.3	208.5	208.5	208.5	207.9	207.9	207.9	ک‌ری‌ی خان‌وو	0411
0412	House Maintenance and Services						175.5	175.5	175.5	174.7	174.7	174.7	174.7	چاک‌کردنه‌و و خ‌ز‌مه‌ت‌گ‌وزاری خان‌وو	0412
0413	Electricity and Water Supply						77.8	55.6	22.2	44.4	55.6	77.8	77.8	داب‌ین کردنه‌ی ناو و کاره‌با	0413
0414	Fuels (Gasolen, kerosene and LPG)						119.0	96.1	96.1	96.1	96.1	138.1	140.9	سو‌ته‌مه‌نی (پ‌ه‌نزین و نه‌وت و ه‌غان)	0414
05	House Supplies, Appliances & Maintenance						135.3	135.3	135.3	135.3	134.7	134.7	134.7	پ‌ش‌او‌ویسته‌ک‌ائی ناو مان و چاک‌کردنه‌وه	05
051	Furniture Equipments						138.6	138.6	138.6	138.6	138.6	138.6	138.6	که‌ل و پ‌ه‌ان	051
052	Home Appliances						131.8	131.8	131.8	131.8	130.4	130.5	130.5	که‌ل و پ‌ه‌انی ناو مان	052
06	Health						248.5	248.5	248.5	248.5	248.5	248.5	248.5	ت‌ه‌ند‌روستی	06
07	Transportation						98.2	96.1	96.1	96.1	96.1	96.1	96.1	گ‌واسته‌وه	07
08	Communications						75.6	75.6	75.6	75.6	75.5	75.5	75.5	پ‌ه‌یوه‌ندی	08
09	Recreation and Culture						97.3	97.3	97.3	97.3	97.3	97.3	97.3	ر‌ی‌وش‌ن‌پ‌ه‌ری	09
10	Education						338.5	338.5	338.5	338.5	338.5	338.5	338.5	پ‌ه‌روه‌ره	10
11	Restaurants						178.9	178.9	178.9	178.9	178.9	178.9	178.9	چ‌یش‌ت‌خانه‌کان	11
12	Misc. Sevices and Goods						161.9	163.9	162.7	163.4	166.8	166.2	158.3	ک‌ه‌رست‌ه‌و خ‌ز‌مه‌ت‌گ‌وزاریه‌یه‌ جه‌زا و مه‌کان	12
0.00	General Index Number						164.1	161.0	158.4	162.9	164.6	164.5	164.4	ژماره‌ی گشتی	0.00

نرخه‌کائی به‌کاربر له هه‌ریمی کوردستان بۆ مانگی ته‌مموز / 2014

ژماردی پێوانه‌یی نرخه‌کائی به‌کاربر له پارێزگای سلێمانی / کانونی دووهم – ته‌مموز / 2014

#	Division	کانونی	تشریحی	تشریحی	له‌یلو	ئاب	تعموز	حوزهبیران	ئایار	نیسان	ئادار	شووبات	کانونی	گرووپه‌کان	ژ
		یه‌کهم	دووم	یه‌کهم	ل	Aug	Jul	Jun	May	April	Mar	Feb	Jan		
		2014	2014	2014	2014	2014	2014	2014	2014	2014	2014	2014	2014		
01	Food and Non-Alcoholic Beverages						147.2	149.6	148.1	153.4	154.2	152.6	157.6	خواریدن و خواره‌مه‌نی	01
011	Food						148.4	151.0	149.4	155.0	155.9	154.2	159.6	خواریدن	011
0111	Cereals and their products						106.4	106.4	105.9	105.9	105.9	105.8	105.8	نان و نان‌ه‌ویله	0111
0112	Meats						162.1	162.1	162.2	162.2	162.2	160.9	162.5	گوشت	0112
0113	Fish						119.9	119.9	119.9	119.9	119.9	119.9	119.9	ماسی	0113
0114	Yogurt, Cheese and Eggs						115.0	115.0	115.0	115.7	115.0	115.5	116.4	ماسی و په‌نێرو هینکه	0114
0115	Oils and Fats						90.0	90.0	90.0	90.0	90.0	90.0	90.0	زیت و روغن	0115
0116	Fruits						175.9	177.8	180.3	175.6	170.9	167.8	170.1	میوه	0116
0117	Vegetables						173.8	183.0	174.0	200.3	208.2	204.6	224.3	سه‌وزه	0117
0118	Sugar and Sugar Products						130.4	130.4	130.4	129.2	129.2	129.2	129.2	شەکر و ویدەر هه‌مه‌کائی شەکر	0118
0119	Other Food Products						113.7	113.7	113.7	113.7	113.7	113.7	113.7	بەر هه‌مه‌کائی خواریدنی تر	0119
012	Non-Alcoholic Beverages						128.9	128.9	128.9	128.9	128.9	128.9	128.9	خواره‌دنه‌وه ناکوحو بیه‌کان	012
02	Alcoholic Beverages & Tobacco						124.6	124.6	124.6	124.6	124.6	124.6	124.6	خواره‌دنه‌وه بیه‌که‌ری بیه‌کان و توتن	02
03	Clothes and Footwear						138.0	138.1	144.0	136.2	136.1	136.3	137.5	چل و بێرگ و پێلانو	03
031	Clothes						134.2	134.2	140.9	132.2	132.0	132.3	133.7	چل و بێرگ	031
0311	Cloth Fabrics						142.8	142.8	142.8	126.3	126.3	126.3	126.3	که‌رسته‌ی چل و بێرگ	0311
0312	Sewing Clothes Services						148.7	148.7	148.7	131.6	131.6	131.6	131.6	خزمه‌تگوزاری دوورین چل و بێرگ	0312
0313	Men's Readymade Wear						118.8	119.0	129.3	117.1	115.8	117.4	118.2	چل و بێرگی ئاماده‌کراوی بیاوان	0313
0314	Ladies' Readymade Wear						136.4	136.4	142.4	138.0	137.9	136.6	138.8	چل و بێرگی ئاماده‌کراوی ئافه‌رستان	0314
0315	Children's Readymade Wear						171.8	171.8	173.9	173.9	172.7	172.3	175.0	چل و بێرگی ئاماده‌کراوی مندا لان	0315
0316	Clothes Cleaning						136.8	136.8	136.8	136.8	136.8	136.8	136.8	پاک‌که‌ره‌وی چل و بێرگ	0316
032	Footwear						153.5	153.5	155.7	152.3	152.3	152.4	152.6	پێلانو	032
04	Housing, Water, Electricity & LPG						101.7	96.6	87.4	86.9	103.1	103.1	103.0	کرێی خانوو ناو و کاره‌با سوته‌مه‌نی	04
0411	Rent						142.4	144.1	144.1	144.1	142.4	142.4	142.4	کرێی خانوو	0411
0412	House Maintenance and Services						130.1	130.1	130.1	128.7	128.0	128.0	128.0	چا‌ک‌کردنه‌وه و خزمه‌تگوزاری خانوو	0412
0413	Electricity and Water Supply						66.7	51.8	22.2	22.2	74.0	74.0	74.0	دابین کردنی ناو و کاره‌با	0413
0414	Fuels (Gasolen, kerosene and LPG)						97.6	96.4	96.4	96.4	97.2	97.2	97.0	سوته‌مه‌نی (بەنزین و نه‌وت و هه‌ژان)	0414
05	House Supplies, Appliances & Maintenance						117.8	117.8	118.5	118.5	118.5	118.5	118.5	پێداوێستیه‌کائی ناو مان و چا‌ک‌کردنه‌وه	05
051	Furniture Equipments						114.6	114.6	114.7	114.9	114.8	114.8	114.8	که‌ل و په‌ل	051
052	Home Appliances						121.9	121.7	123.0	122.8	122.9	122.8	122.9	که‌ل و په‌ل ناو مان	052
06	Health						213.8	213.8	203.2	202.6	202.6	202.6	202.6	ته‌ندروستی	06
07	Transportation						135.1	125.2	125.0	124.8	124.8	124.7	124.7	گواستنه‌وه	07
08	Communications						67.1	67.1	67.1	67.1	67.1	67.1	67.1	په‌یوه‌ندی	08
09	Recreation and Culture						87.9	87.9	87.9	88.2	88.2	88.2	88.2	بۆشایی	09
10	Education						218.1	218.1	218.1	218.1	218.1	218.1	218.1	په‌روه‌ره	10
11	Restaurants						152.9	152.9	152.9	152.9	152.9	152.9	152.9	چێشته‌خانه‌کان	11
12	Misc. Sevices and Goods						151.9	152.2	149.7	149.9	151.5	151.7	148.2	که‌رسته‌وه خزمه‌ت گوزار بیه‌ جه‌زا و مه‌کان	12
0.00	General Index Number						136.2	136.6	136.2	137.1	137.6	137.2	138.3	ئێکرای گشتی	0.00

نرخه‌کائی به‌کاربر له هه‌ریمی کوردستان بۆ مانگی ته‌موز / 2014

ژماردی پێوانه‌یی نرخه‌کائی به‌کاربر له پارێزگای دهۆک / کانونی دووهم – ته‌موز / 2014

#	Division	کانونی دووهم	شوبات	ئادار	نيسان	ئایار	حوزەيران	تەمموز	ئاب	ئایلو	تشرین	تشرین دووهم	کانونی یه‌کم	گرووپه‌کان	ژ	
		Jan	Feb	Mar	April	May	Jun	Jul	Aug	Sep	Oct	Nov	Dec			
		2014	2014	2014	2014	2014	2014	2014	2014	2014	2014	2014	2014			
01	Food and Non-Alcoholic Beverages							158.4	165.6	168.6	167.7	165.2	167.8	174.1	خوراڤه‌ن و خوراڤه‌نه‌نی	01
011	Food							160.0	167.6	170.7	169.7	167.1	169.9	176.4	خوراڤه‌ن	011
0111	Cereals and their products							124.3	123.9	123.1	124.3	123.8	123.8	125.1	نان و نان‌ه‌ویله	0111
0112	Meats							171.3	171.4	174.3	170.6	166.5	167.6	167.6	گوشت	0112
0113	Fish							132.7	129.3	129.0	129.6	130.1	134.8	138.4	ماسی	0113
0114	Yogurt, Cheese and Eggs							119.9	118.8	115.0	120.6	123.8	133.7	136.0	ماس‌ و پهن‌پوه‌نیکه	0114
0115	Oils and Fats							122.6	123.1	123.8	124.4	128.3	141.0	142.5	زیت و روغن	0115
0116	Fruits							185.8	182.7	204.3	184.2	182.2	177.0	179.9	میوه	0116
0117	Vegetables							177.6	208.7	210.2	217.4	210.8	216.4	238.2	سه‌وزه	0117
0118	Sugar and Sugar Products							197.9	197.4	196.3	187.4	187.2	190.8	189.3	شەکر و ویدرەهەمەکانی شەکر	0118
0119	Other Food Products							129.0	125.1	123.0	123.9	128.7	128.7	129.4	بەرەهەمەکانی خوراڤه‌نی تر	0119
012	Non-Alcoholic Beverages							126.7	126.4	128.4	128.4	128.4	128.4	128.4	خوراڤه‌نه‌وه‌ ناکو‌ه‌ویله‌کان	012
02	Alcoholic Beverages & Tobacco							117.1	117.1	117.1	117.0	118.2	118.2	118.2	خوراڤه‌نه‌یه‌ کەم‌وێه‌کان و توتن	02
03	Clothes and Footwear							141.2	139.2	139.2	140.3	140.5	141.2	144.3	چل و پەرگ و پێلانو	03
031	Clothes							142.0	139.6	139.6	141.0	141.2	141.8	145.5	چل و پەرگ	031
0311	Cloth Fabrics							164.1	164.1	164.1	164.1	164.1	164.2	169.8	کەرستە و چل و پەرگ	0311
0312	Sewing Clothes Services							138.8	138.8	138.8	142.1	142.1	142.1	139.7	خزمەتگوزاری دوورین چل و پەرگ	0312
0313	Men's Readymade Wear							130.3	124.9	124.9	127.6	127.6	123.9	125.4	چل و پەرگی ئامادەکراری بیاوان	0313
0314	Ladies' Readymade Wear							137.2	139.3	139.3	139.3	140.0	143.5	147.0	چل و پەرگی ئامادەکراری ئافەرەتان	0314
0315	Children's Readymade Wear							193.7	188.7	188.7	188.7	188.7	195.0	207.5	چل و پەرگی ئامادەکراری منداڵان	0315
0316	Clothes Cleaning							117.1	117.1	117.1	117.1	117.1	117.1	117.1	پاک‌کەرەوەی چل و پەرگ	0316
032	Footwear							136.6	136.7	136.7	136.7	136.7	138.0	138.0	پێلانو	032
04	Housing, Water, Electricity & LPG							81.8	76.8	76.8	76.8	81.0	78.9	80.2	کرێی خانوو، ئاو و کاره‌با سوته‌مه‌نی	04
0411	Rent							125.5	122.8	122.8	122.8	121.6	121.6	121.6	کرێی خانوو	0411
0412	House Maintenance and Services							101.2	101.2	101.2	101.2	101.2	101.2	101.2	چا‌ک‌کردنه‌و و خزمەتگوزاری خانوو	0412
0413	Electricity and Water Supply							29.4	17.6	17.6	17.6	29.4	23.5	29.4	داب‌ین کردنی ئاو و کاره‌با	0413
0414	Fuels (Gasolen, kerosene and LPG)							133.5	130.9	130.7	130.7	130.7	130.7	126.0	سوته‌مه‌نی (په‌نزین و نه‌وت و غاز)	0414
05	House Supplies, Appliances & Maintenance							129.5	129.5	128.7	128.6	129.2	160.9	160.9	پێدا‌وێستەکانی ئاو مان و چا‌ک‌کردنه‌وه	05
051	Furniture Equipments							144.5	144.5	144.1	144.1	145.2	209.2	209.2	کەل و پەل	051
052	Home Appliances							115.4	115.4	114.1	114.0	114.0	114.1	114.1	کەل و پەلانی ئاو‌مان	052
06	Health							157.1	156.2	156.2	155.9	155.6	155.6	155.7	ته‌ندروستی	06
07	Transportation							101.9	97.9	101.8	101.8	102.2	101.7	101.4	گواستنه‌وه	07
08	Communications							86.3	86.3	86.3	86.3	86.3	86.3	87.0	په‌یوه‌ندی	08
09	Recreation and Culture							100.2	100.2	100.2	100.2	100.2	100.2	100.2	پزێشپیری	09
10	Education							198.3	198.3	198.3	199.1	199.1	199.1	199.1	په‌روه‌سه	10
11	Restaurants							126.9	126.9	126.9	126.9	126.9	118.9	118.9	چێشتخانه‌کان	11
12	Misc. Sevices and Goods							162.2	163.7	162.2	163.7	165.2	166.0	163.6	کەرستە و خزمەت گوزارییه‌ جه‌زاوه‌کان	12
0.00	General Index Number							138.9	140.8	142.0	141.6	140.8	147.4	150.1	ئێکرای گشتی	0.00

تیئکرای گۆرانی مانگانه نه هه‌ریی کوردستان / کادونی به‌که‌م - حوزه‌یران / 2014

#	Division	تیئکرای گۆرانی به پینی مانگ%	حوزه‌یران		تیئکرای گۆرانی به پینی مانگ%	ئایار		تیئکرای گۆرانی به پینی مانگ%	ئایسان		تیئکرای گۆرانی به پینی مانگ%	شوبات		تیئکرای گۆرانی به پینی مانگ%	کادونی دووم	کادونی دووم	کادونی یه‌که‌م	گرووپه‌کان	ژ			
			June	May		May	April		April	Mar		Feb	Feb							Jan	Jan	Dec
			2014	2014		2014	2014		2014	2014		2014	2014							2014	2014	2013
01	Food and Non-Alcoholic Beverages	2.2	161.1	157.7	-5.6	157.7	167.0	-1.6	167.0	169.7	1.1	169.7	167.9	-2.2	167.9	171.7	2.8	171.7	167.0	غوردن و غوردمه‌نی	01	
02	Alcoholic Beverages&Tobacco	0.0	125.5	125.5	1.8	125.5	123.3	-0.2	123.3	123.5	0.0	123.5	123.5	0.0	123.5	123.5	2.0	123.5	121.0	غوردمه‌نیه‌ کهولیه‌کان و توتن	02	
03	Clothes and Footwear	-1.7	146.9	149.4	2.1	149.4	146.3	0.4	146.3	145.7	-0.2	145.7	145.9	-0.8	145.9	147.1	-0.7	147.1	148.1	چل و په‌رگ و پینالو	03	
04	Housing, Water, Electricity & LPG	10.9	94.5	85.2	-3.7	85.2	88.5	-9.8	88.5	98.1	-6.8	98.1	105.2	-0.5	105.2	105.7	13.5	105.7	93.2	کرینی خانوو ئاو و کاره‌با سوته‌مه‌نی	04	
05	House Supplies , Appliances & Maintenance	-0.1	126.6	126.8	0.0	126.8	126.8	-4.8	126.8	126.7	-4.9	126.7	133.2	0.0	133.2	133.3	5.4	133.3	126.4	پیناویستیه‌کانی ناو مان و جااکرده‌وه	05	
06	Health	2.1	214.7	210.2	-1.1	210.2	212.5	1.3	212.5	209.8	0.0	209.8	209.8	0.0	209.8	209.8	0.0	209.8	209.8	ته‌ندروستی	06	
07	Transportation	-0.6	108.8	109.5	0.0	109.5	109.5	-0.1	109.5	109.5	0.1	109.5	109.4	0.0	109.4	109.4	-0.5	109.4	109.9	گواسته‌وه	07	
08	Communications	0.0	74.2	74.2	0.0	74.2	74.2	0.1	74.2	74.2	0.0	74.2	74.2	-0.2	74.2	74.3	0.4	74.3	74.0	په‌پوهندی	08	
09	Recreation and Culture	0.0	93.9	93.9	-0.1	93.9	94.0	0.0	94.0	94.0	0.0	94.0	94.0	0.0	94.0	94.0	0.1	94.0	93.9	ڕۆشنبیری	09	
10	Education	0.0	258.4	258.4	-0.1	258.4	258.6	0.0	258.6	258.6	0.0	258.6	258.6	0.0	258.6	258.6	0.0	258.6	258.6	په‌روهره	10	
11	Restaurants	0.0	157.1	157.1	0.0	157.1	157.1	0.0	157.1	157.1	1.1	157.1	155.5	0.0	155.5	155.5	0.1	155.5	155.4	چیشته‌خانه‌کان	11	
12	Misc. Sevices and Goods	1.2	158.9	157.1	-0.4	157.1	157.8	-1.4	157.8	160.0	0.0	160.0	160.0	3.1	160.0	155.1	2.1	155.1	151.9	که‌رسته‌وه‌ عزمه‌ت گۆزاریه‌ جه‌زوا جه‌زماکان	12	
0.00	General Index Number	0.6	146.5	145.6	-1.4	145.6	147.6	-0.4	147.6	148.2	-0.8	148.2	149.4	-0.7	149.4	150.4	3.0	150.4	146.0	تیئکرای گشتی	00	

تیکرای گۆرانی مانگانه له هه‌ریی کوردستان / حوزه‌ییران - ته‌مموز / 2014

#	Division	تیکرای گۆبان به پێن مانگ %	تشرینی دووم		تشرینی یه‌کهم		تیکرای گۆبان به پێن مانگ %	ئەیلول		تیکرای گۆبان به پێن مانگ %	ئاب		ته‌مموز		حوزه‌ییران		گرووپه‌کان	ژ
			کانوونی یه‌کهم	تشرینی دووم	تشرینی یه‌کهم	ئەیلول		ئاب	ته‌مموز		حوزه‌ییران							
			Dec 2014	Nov 2014	Oct 2014	Sep 2014		Aug 2014	July 2014		June 2013							
01	Food and Non-Alcoholic Beverages																خواردن و خواردمه‌نی	01
02	Alcoholic Beverages&Tobacco																خواردمه‌نیه‌ کهلویه‌کان و توتن	02
03	Clothes and Footwear																چل و یه‌رگ و پێتالو	03
04	Housing, Water,Electricity & LPG																کرێن خانوو ناو و کاره‌با سوته‌مه‌نی	04
05	House Supplies , Appliances & Maintenance																پێناو‌یسته‌کانی ناو ماڤ و چاککردنه‌وه	05
06	Health																ته‌ندروستی	06
07	Transportation																گواسته‌وه	07
08	Communications																په‌یوه‌ندی	08
09	Recreation and Culture																ڕۆژنێری	09
10	Education																په‌روهره	10
11	Restaurants																چێشته‌خانه‌کان	11
12	Misc. Sevcies and Goods																که‌سته‌و خزمه‌ت گونجارییه‌ جۆراو جۆره‌کان	12
0.00	General Index Number																تیکرای گه‌شتی	0.00

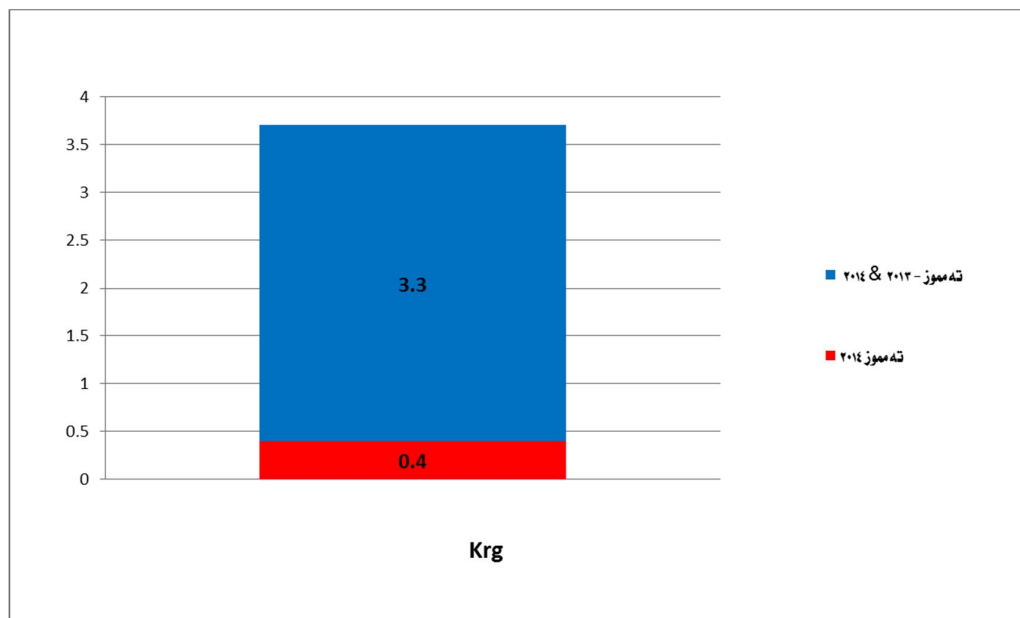
تیئیکرای گۆرانی سالانه نه ههریمی کوردستان / کانونی دووم – حوزه‌یران 2014/ 2013

#	Division	تیئیکرای گۆبان به پینی سالانه %	حوزه‌یران		تیئیکرای گۆبان به پینی سالانه %	نایار		تیئیکرای گۆبان به پینی سالانه %	نیسان		تیئیکرای گۆبان به پینی سالانه %	نادر		تیئیکرای گۆبان به پینی سالانه %	شوبات		تیئیکرای گۆبان به پینی سالانه %	کانونی	کانونی	گروپه‌کان	ژ
			June	June		May	May		April	April		Mar	Mar		Feb	Feb		Jan	Jan		
			2014	2013		2014	2013		2014	2013		2014	2013		2014	2013		2014	2013		
01	Food and Non-Alcoholic Beverages	2.0	161.1	158.0	-3.2	157.7	162.9	-1.2	167.0	169.0	2.7	169.7	165.2	5.4	167.9	159.3	10.0	171.7	156.1	غۆاردن و غۆارده‌مندی	01
02	Alcoholic Beverages&Tobacco	3.7	125.5	121.0	3.7	125.5	121	1.8	123.3	121.0	4.7	123.5	118.0	4.7	123.5	118.0	4.7	123.5	118.0	غۆارده‌مه‌نیه کهولیه‌کان و توتن	02
03	Clothes and Footwear	2.8	146.9	142.9	5.7	149.4	141.4	3.9	146.3	140.8	3.5	145.7	140.8	3.5	145.9	141.1	4.0	147.1	141.4	جل و به‌رگ و پیناڵو	03
04	Housing, Water,Electricity & LPG	8.0	94.5	87.5	0.6	85.2	84.7	2.8	88.5	86.0	9.9	98.1	89.2	-0.9	105.2	106.1	5.2	105.7	100.5	کرینی خانوو ناو و کاره‌با سوتنه‌مندی	04
05	House Supplies , Appliances & Maintenance	1.1	126.6	125.2	1.4	126.8	125	2.7	126.8	123.5	3.9	126.7	122.0	9.2	133.2	122.0	9.3	133.3	121.9	پینا‌و یستیه‌کافی ناو ماڠ و چاکرده‌وه	05
06	Health	1.9	214.7	210.7	0.0	210.2	210.2	1.1	212.5	210.2	-0.2	209.8	210.3	0.3	209.8	209.1	0.4	209.8	208.9	ته‌ندروستی	06
07	Transportation	-6.1	108.8	115.9	-4.8	109.5	115	-4.3	109.5	114.4	-2.7	109.5	112.6	-2.7	109.4	112.5	-2.8	109.4	112.6	گواسته‌وه	07
08	Communications	-3.1	74.2	76.5	-3.0	74.2	76.5	-7.4	74.2	80.1	-7.4	74.2	80.1	-7.4	74.2	80.1	-7.2	74.3	80.1	په‌یوه‌ندی	08
09	Recreation and Culture	-6.1	93.9	100.0	0.0	93.9	93.9	0.1	94.0	93.9	0.1	94.0	93.9	0.1	94.0	93.9	0.1	94.0	93.9	دۆشینه‌یری	09
10	Education	5.6	258.4	244.7	5.6	258.4	244.7	6.0	258.6	244.0	11.0	258.6	232.9	12.4	258.6	230.1	18.0	258.6	219.2	په‌روه‌ده	10
11	Restaurants	3.0	157.1	152.6	3.0	157.1	152.6	5.6	157.1	148.7	6.3	157.1	147.8	5.2	155.5	147.8	5.2	155.5	147.8	چیشته‌خانه‌کان	11
12	Misc. Sevices and Goods	-1.0	158.9	160.5	-2.9	157.1	161.8	-5.9	157.8	167.7	-9.9	160.0	177.6	-8.9	160.0	175.6	-13.5	155.1	179.4	که‌رسته‌و خزمه‌ت گۆزانییه جزواو جزیره‌کان	12
0.00	General Index Number	3.2	146.5	142.0	1.8	145.6	143.0	2.3	147.6	144.2	3.7	148.2	142.9	5.1	149.4	142.1	6.6	150.4	141.1	تیئیکرای گه‌شی	0.00

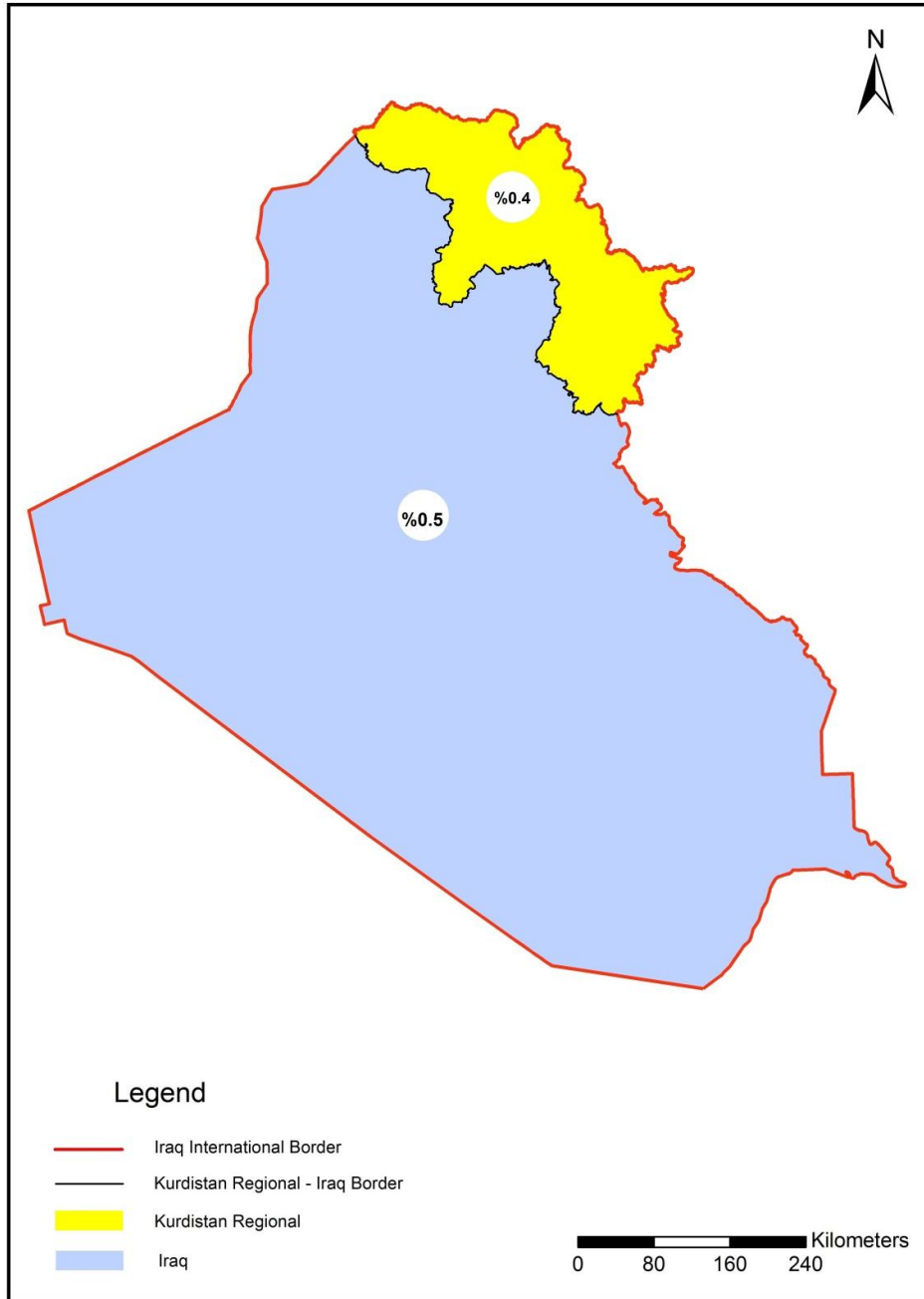
تيكرى گۆرانى سالانه له ههريى كوردستان / ته مموز 2013 / 2014

#	Division	تيكرى گۆران به پيى مانگا%	كانونى	كانونى	تيكرى گۆران به پيى سال%	تشرينى دووم	تشرينى دووم	تيكرى گۆران به پيى سال%	تشرينى يهكهم	تشرينى يهكهم	تيكرى گۆران به پيى سال%	ئەيلول	ئەيلول	تيكرى گۆران به پيى سال%	ئاب	ئاب	تيكرى گۆران به پيى سال%	ته مموز	ته مموز	گروپه كان	ژ	
			يهكهم	يهكهم		تشرينى دووم	تشرينى دووم		تشرينى يهكهم	تشرينى يهكهم		ئەيلول	ئەيلول		ئاب	ئاب		ته مموز	ته مموز			
			Dec	Dec		Nov	Nov		Oct	Oct		Sep	Sep		August	August		July	July			
2014	2013	2014	2013	2014	2013	2014	2013	2014	2013	2014	2013	2014	2013									
01	Food and Non-Alcoholic Beverages																	1.8	157.1	154.3	خواردن و خواردمهنى	01
02	Alcoholic Beverages&Tobacco																	3.7	125.5	121.0	خواردمهنيه كهوليهكان و توتن	02
03	Clothes and Footwear																	2.6	148.1	144.3	چل و بهرگا و پيلاو	03
04	Housing, Water,Electricity & LPG																	20.7	103.5	85.8	كرين خانوو ناو و كارهبا سوتمهنى	04
05	House Supplies , Appliances & Maintenance																	1.1	126.7	125.2	پيناو ويستيه كانى ناو مان وچااكردهوه	05
06	Health																	2.0	214.9	210.7	ته ندروستى	06
07	Transportation																	-1.3	114.6	116.1	گواستنهوه	07
08	Communications																	-3.1	74.2	76.5	پهيوهلى	08
09	Recreation and Culture																	-6.2	93.9	100.1	پوشنپيى	09
10	Education																	5.6	258.4	244.7	پهرومه	10
11	Restaurants																	2.9	157.1	152.6	چيشتهخانهكان	11
12	Misc. Sevices and Goods																	-1.0	157.7	159.3	كهسته و خزمهت گوزارپيهه چؤراو چؤرمكان	12
0.00	General Index Number																	3.3	147.0	142.3	تيكرى گهتى	0.00

تیكرای هه لاسانی مانگانه و سالانه نه هه ریمی کوردستان

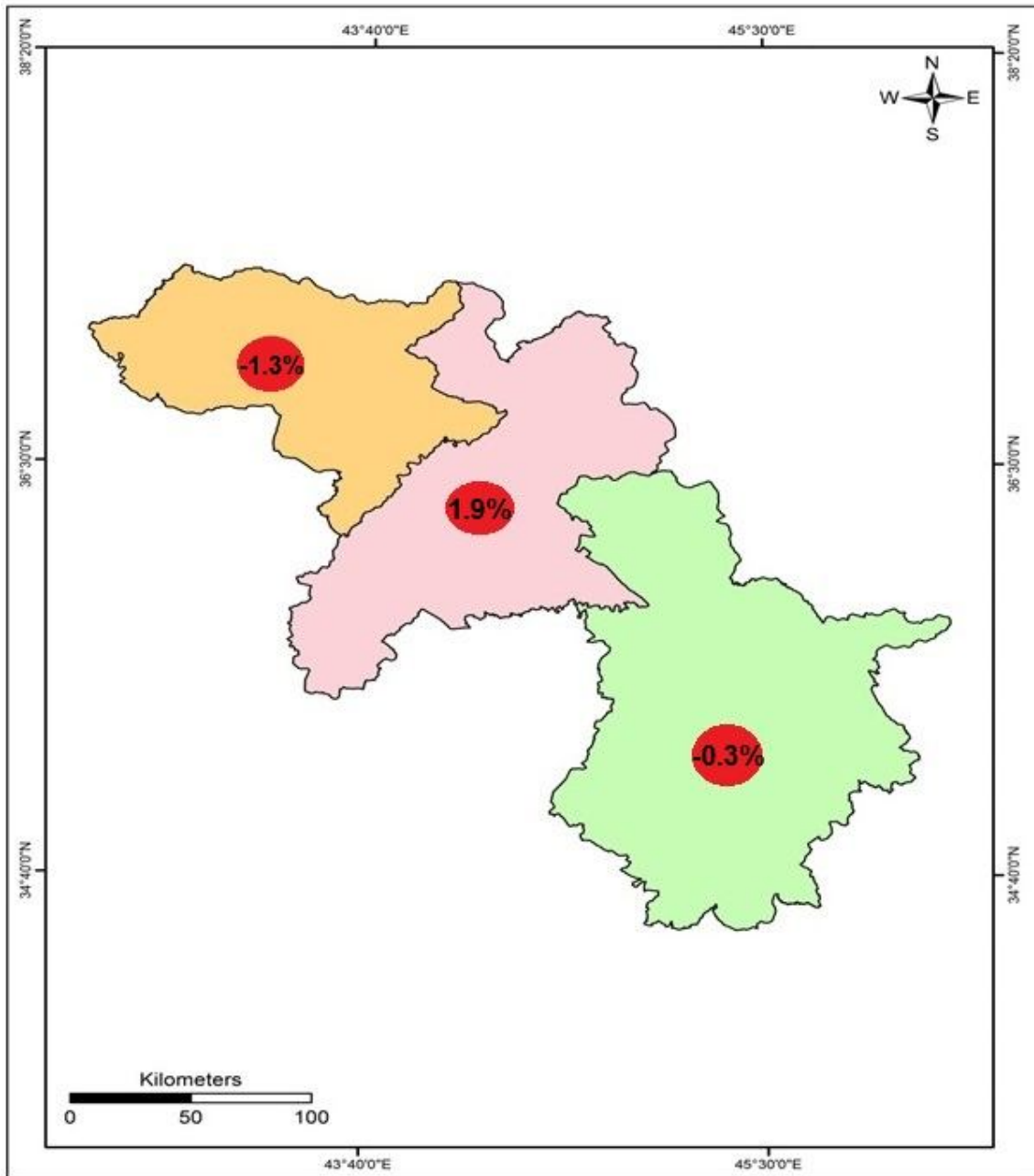


نه‌خشه‌ی رێژه‌ی هه‌لاوسان مانگانه له هه‌رێمی کوردستان و عێراق سالی 2014

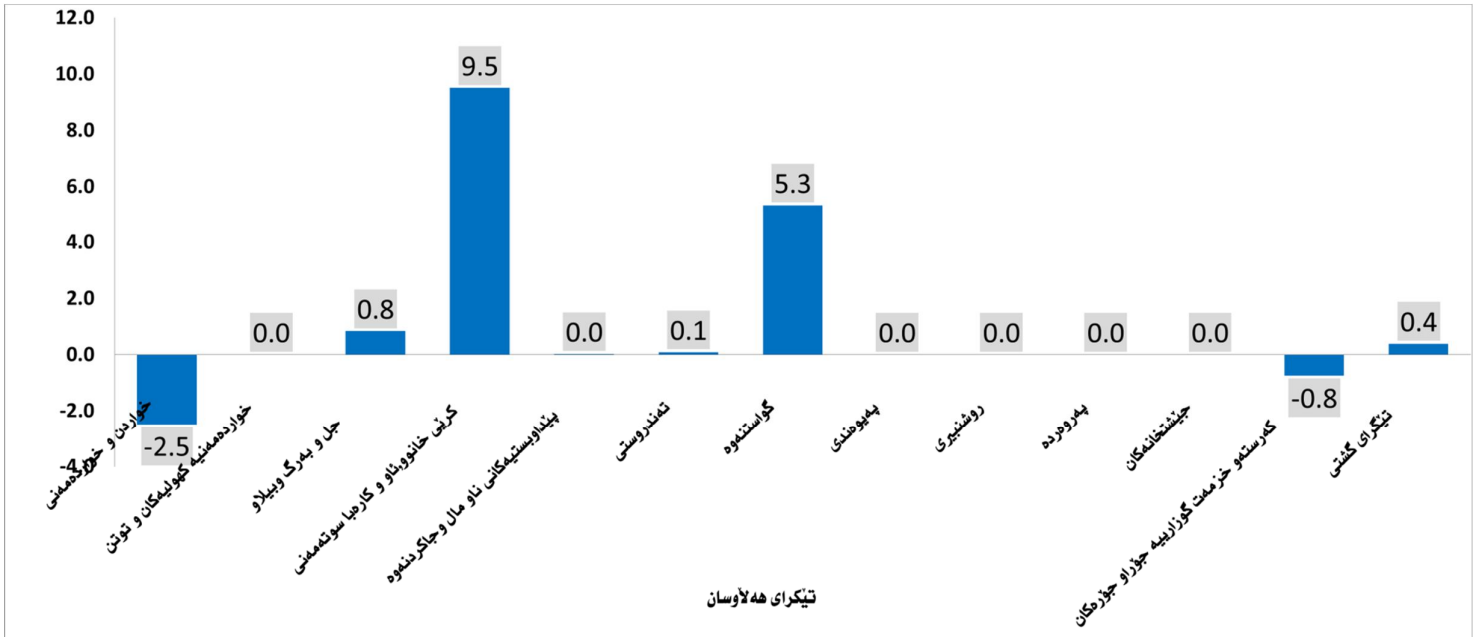


تێببێنی: ژماره‌ی پێوانه‌یی له‌م پارێزگانه هه‌ژمار نه‌کراوه (نه‌ینوا , که‌رکوک , نه‌نبار , سه‌لاحه‌دین) به‌هۆی نه‌م دۆخه ناله‌باره‌وه که ئیستا له عێراق به‌دی ده‌کریت , ته‌نها تیکرای هه‌لاوسان بۆ 14 پارێزگا له عێراق هه‌ژمار کراوه .

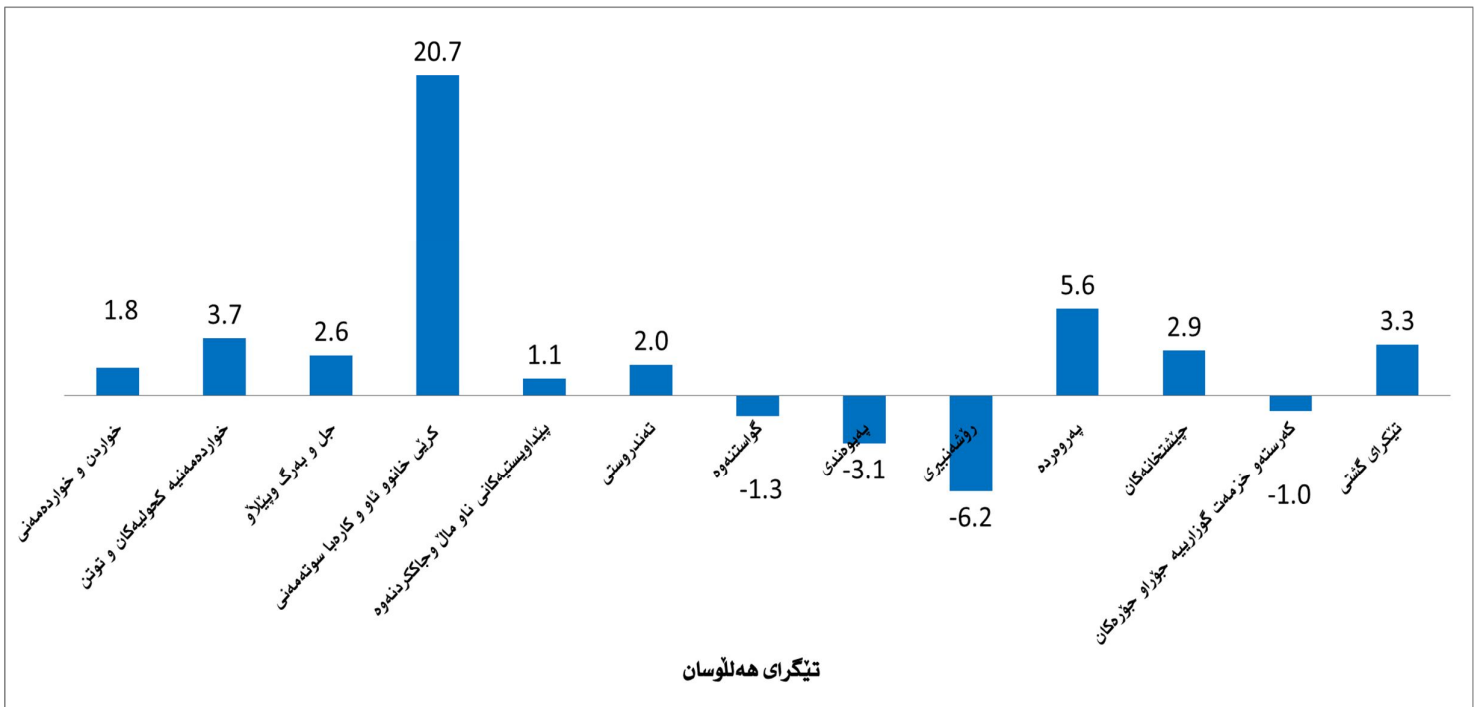
نه‌خشه‌ی ریژه‌ی هه‌لاوسان مانگانه له پارزگاکان بۆ مانگی ته‌موز / 2014



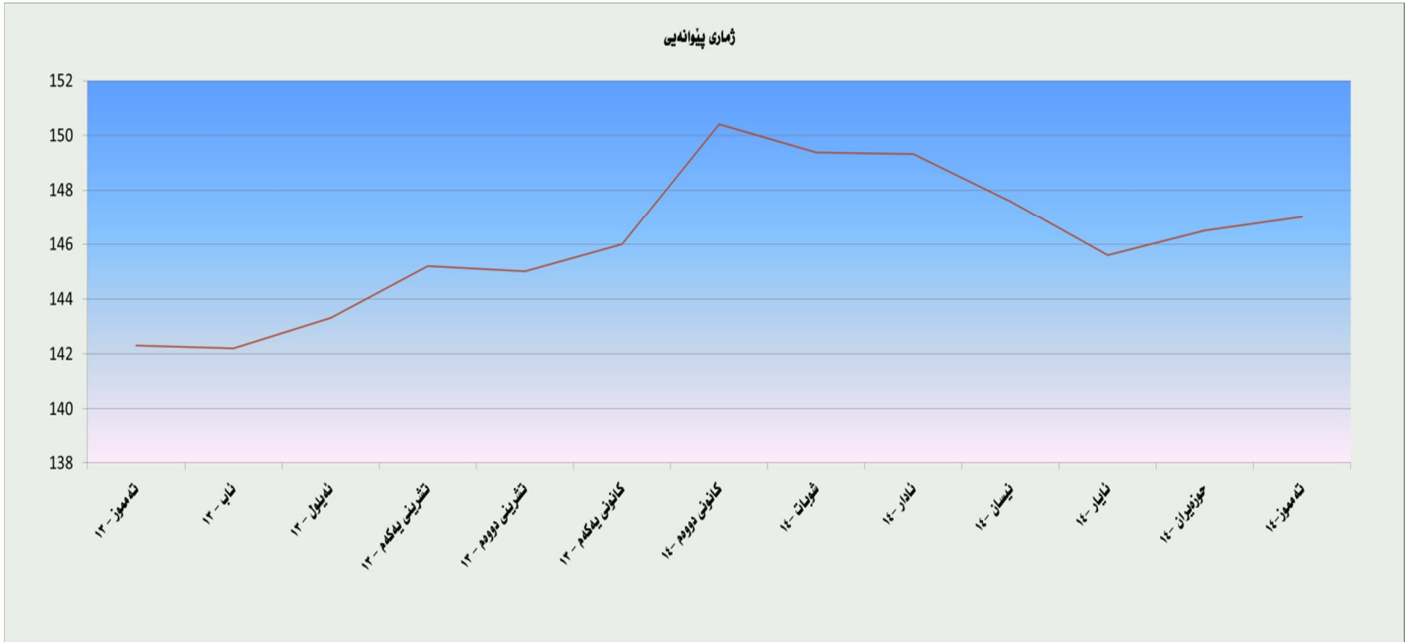
تیگرای هه‌لأوسانی مانگانه له هه‌ریمی کوردستانی بۆ مانگی ته‌موز / 2014



تیگرای هه‌لأوسانی ساڵانه له هه‌ریمی کوردستانی بۆ مانگی ته‌موز / 2014



ژماره ی پیاو نه ی نه هه ریمی کوردستان نه مانگی ته موز 2013 – ته موز 2014 به پیی مانگه کان



ما فی بلاو کردنه وهی پاریزراوه

وهزاره تی پلاندانان / دهسته ی ناماری هه ریم

بۆ زانیاری زیاتر

Website: www.krso.net