



حكومة إقليم كردستان  
وزارة التخطيط  
هيئة إحصاء إقليم كردستان

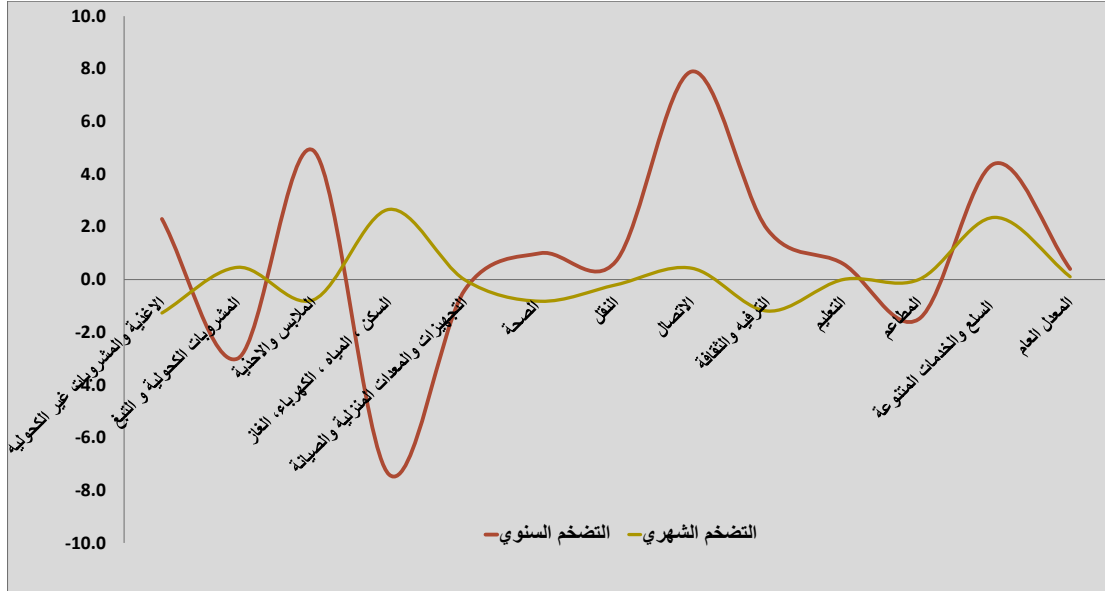
# الرقم القياسي لأسعار المستهلك في إقليم كوردستان لشهر حزيران / 2019

قسم الأرقام القياسية  
تموز / 2019

**تحليل معدلات التضخم**

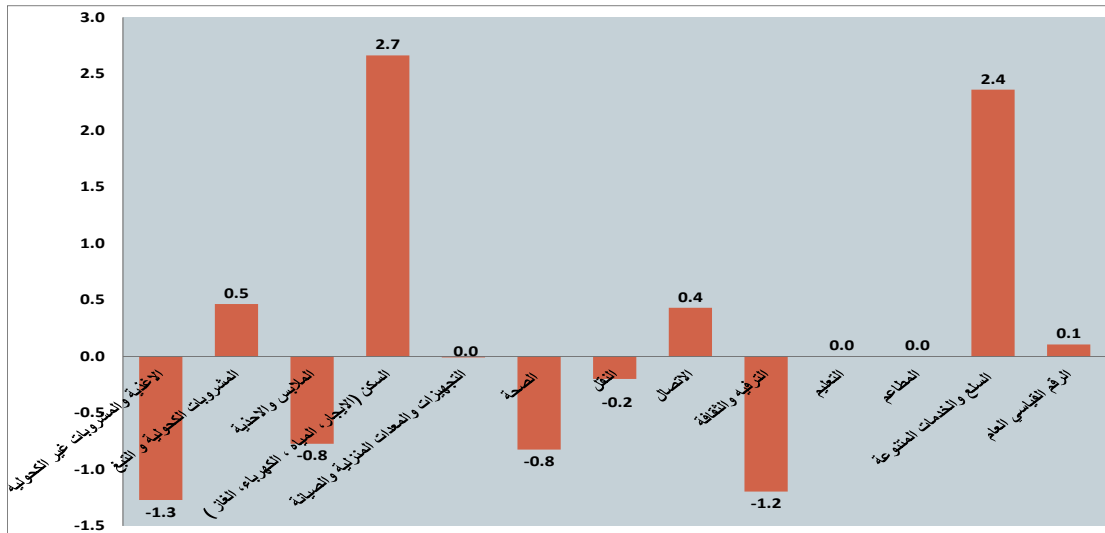
**1- معدلات التضخم الشهرية**

بلغ الرقم القياسي لشهر حزيران 2019 في إقليم كردستان 95.7% مسجلاً ارتفاعاً بلغت نسبته 0.1% مقارنة مع شهر أيار 2019 ، وسجل ارتفاع سنوي بنسبة 0.4% مقارنة مع نفس الشهر من سنة 2018.



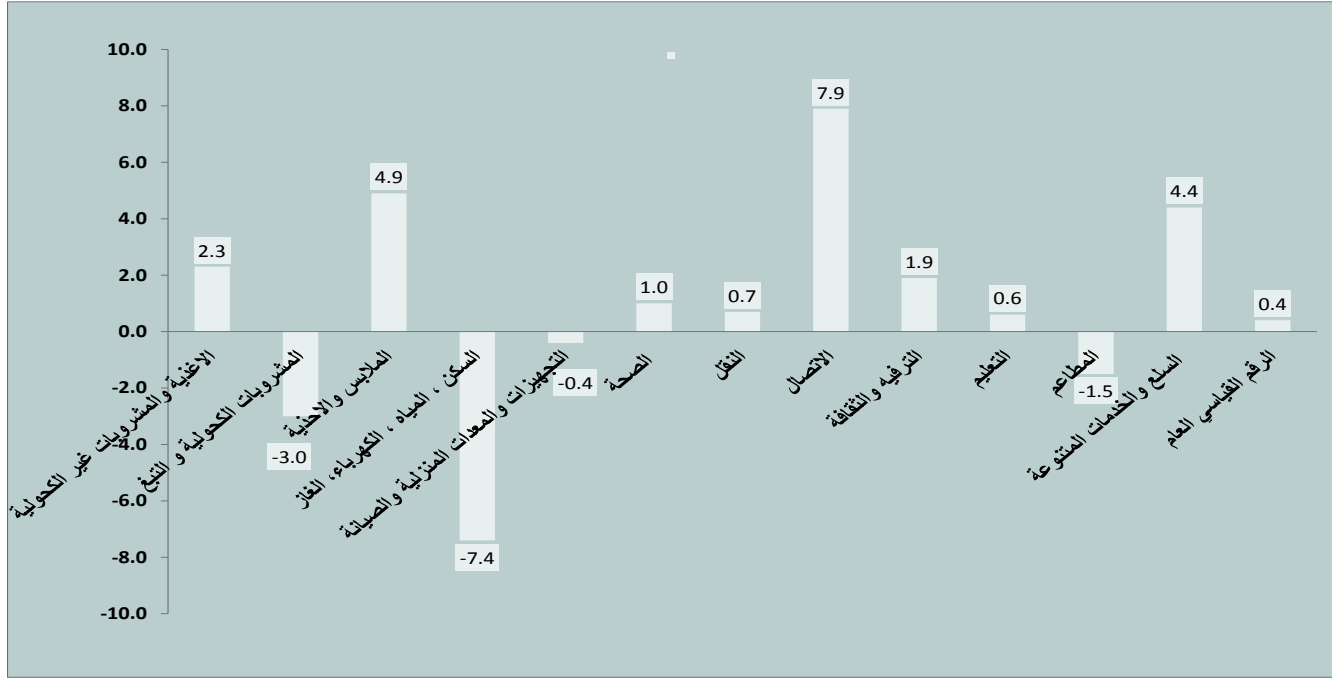
والسبب يعود إلى ارتفاع الأسعار في الأقسام التالية:-

1. السكن (الإيجار، المياه، الكهرباء، الغاز) بنسبة 2.7%، ارتفع قسم السكن هذا الشهر عن شهر السابق بسبب ارتفاع في السعر وحدة المولدات الاهلية في كل محافظات إقليم كردستان.
2. السلع والخدمات المتنوعة بنسبة 2.4%،
3. المشروبات الكحولية والتبغ بنسبة 0.5%،
4. الإتصال بنسبة 0.4%.



## 2- معدلات التضخم السنوية

بلغ الرقم القياسي العام لأسعار المستهلك 95.7% لشهر حزيران 2019 لإقليم كردستان مسجلاً ارتفاعاً مع شهر حزيران لسنة 2018 بنسبة 0.4% وذلك بسبب ارتفاع الأرقام القياسية للأقسام التالية:-



1. الاتصالات بنسبة 7.9%،

السبب في ارتفاع هذا القسم يعود الى التحديث المستمر في الاجهزة الخلوية حيث انه كلما تم تسويق نوع جديد من الاجهزة الى الاسواق يؤدي الى اختفاء السلعة القديمة وانخفاض سعرها في الاسواق والسلعة الجديدة تنزل للأسواق بأسعار أكثر وهذا يؤثر على السعر القياسي لاجهزة الاتصالات ويرفعها .

2. الملابس والأحذية بنسبة 4.9%،

3. السلع والخدمات المتنوعة بنسبة 4.4%.

4. الاغذية والمشروبات غير الكحولية بنسبة 2.3%،

5. الترفيه والثقافة بنسبة 1.9%.

6. التعليم بنسبة 0.6%.

**3-معدلات التضخم بالمقارنة مع سنة 2012 (2012=100%)**

الرقم القياسي لأسعار المستهلك لشهر حزيران لسنة 2019 بلغ 95.7% أي إن المستوى العام للأسعار إنخفض بنسبة 4.2% عما هو عليه في سنة الاساس 2012 .

**4-معدلات التضخم لمحافظة إقليم كردستان:-**

الأرقام القياسية لمحافظة إقليم سجلت معدلات مختلفة لشهر حزيران مقارنة مع شهر أيار 2019 كالاتي:

- I. محافظة أربيل (96.7%) سجلت إرتفاعاً بنسبة 0.5%،
- II. محافظة السليمانية(94.0%) سجلت إنخفاضاً بنسبة 0.9% ،
- III. محافظة دهوك(97.6%) سجلت إرتفاعاً بنسبة 0.9%.

# الجداول

الرقم القياسي لأسعار المستهلك لإقليم كردستان لشهر حزيران / 2019

	Divisions	كانون الاول	تشرين الثاني	تشرين الاول	أيلول	أب	تموز	حزيران	ايار	نيسان	آذار	شباط	كانون الثاني	القسم / المجموعة الرئيسية / المجموعة الفرعية	
		Dec	Nov	Oct	Sep	Aug	Jul	June	May	April	Mar	Feb	Jan		
		2019	2019	2019	2019	2019	2019	2019	2019	2019	2019	2019	2019		
1	Food and Non-Alcoholic Beverages							92.9	96.4	96.0	94.1	90.6	90.6	الإغذية والمشروبات غير الكحولية	1
11	Food							93.1	96.7	96.4	94.3	90.8	90.9	الإغذية	11
111	Cereals and their products							112.2	127.1	126.7	97.6	97.7	97.7	الخبز والحبوب	111
112	Meats							89.6	90.1	88.2	88.9	86.9	87.6	اللحوم	112
113	Fish							76.8	75.4	74.3	72.0	69.6	68.6	الأسماك	113
114	Yogurt, Cheese and Eggs							89.1	86.9	87.0	86.9	87.9	88.4	اللبن والجبن والبيض	114
115	Oils and Fats							95.4	95.4	95.5	95.7	95.8	95.8	الزيوت والدهون	115
116	Fruits							84.6	88.6	86.5	85.6	83.6	84.8	الفواكه	116
117	Vegetables							91.4	95.5	98.5	111.9	96.5	94.8	الخضراوات	117
118	Sugar and Sugar Products							97.6	97.4	96.3	96.4	96.4	96.1	السكر والمنتجات السكرية	118
119	Other Food Products							108.2	108.5	106.5	106.3	106.6	106.3	منتجات الأغذية الأخرى	119
12	Non-Alcoholic Beverages							118.3	118.8	117.7	117.9	117.9	118.4	المشروبات غير الكحولية	12
2	Alcoholic beverages& Tobacco							119.5	118.9	119.5	119.5	119.5	119.5	المشروبات الكحولية و التبغ	2
3	Clothes and Footwear							94.3	95.0	94.3	93.9	92.1	93.0	الملابس والأحذية	3
31	Clothes							102.3	102.8	102.3	101.8	100.6	101.2	الملابس	31
311	Cloth Fabrics							105.7	106.2	105.5	105.2	103.8	104.9	مواد الملابس	311
312	Sewing Clothes Services							107.9	107.0	105.2	104.6	102.7	103.0	خدمات خياطة الملابس	312
313	Men's Readymade Wear							95.1	95.7	94.6	94.0	91.8	92.2	ملابس رجالية جاهزة	313
314	Ladies' Readymade Wear							68.1	68.3	68.3	68.0	67.6	67.8	ملابس نسائية جاهزة	314
315	Children's Readymade Wear							77.3	79.6	79.2	78.9	78.2	78.6	ملابس أطفال جاهزة	315
316	Clothes Cleaning							106.7	106.0	106.0	106.0	106.0	106.0	تنظيف الملابس	316
32	Footwear							98.7	100.0	98.4	98.0	97.5	98.2	الأحذية	32

تابع

ت	القسم / المجموعة الرئيسية / المجموعة الفرعية	كانون الثاني	شباط	آذار	نيسان	ايار	حزيران	تموز	اب	أيلول	تشرين الاول	تشرين الثاني	كانون الاول	Divisions
		Jan	Feb	Mar	April	May	June	July	Aug	Sep	Oct	Nov	Dec	
		2019	2019	2019	2019	2019	2019	2019	2019	2019	2019	2019	2019	
4	السكن ( الإيجار ، المياه ، الكهرباء ، الغاز )	96.4	95.1	94.0	91.2	90.9	93.3							Housing(Rent, Water, Electricity & LPG )
411	الإيجار	91.7	91.0	90.1	89.9	90.2	90.1							Rent
412	صيانة وخدمات المسكن	93.3	93.2	93.3	93.3	92.4	93.3							House Maintenance and Services
413	امدادات المياه والكهرباء	89.7	88.8	87.4	67.2	63.5	79.0							Electricity and Water Supply
414	الوقود( البنزين و النفط و الغاز )	98.8	97.3	96.7	97.1	97.0	96.8							Fuels(gasoline, kerosene and LPG)
5	التجهيزات والمعدات المنزلية والصيانة	92.5	93.5	93.6	93.6	93.4	93.4							House Supplies , Appliances & Maintenance
51	الاثاث والتجهيزات	86.0	86.0	86.0	87.5	87.6	87.2							Furniture & Equipment
52	الاجهزة المنزلية	92.5	94.2	94.2	94.3	93.6	93.5							Home Appliances
6	الصحة	116.6	117.1	118.3	118.4	118.6	118.9							Health
7	النقل	90.9	88.2	88.6	90.2	88.6	90.4							Transportation
8	الاتصال	116.8	113.6	111.2	111.0	111.6	112.1							Communications
9	الترفيه والثقافة	98.6	97.4	96.8	95.4	96.0	94.9							Recreation and Culture
10	التعليم	113.6	113.6	115.8	116.4	116.3	116.3							Education
11	المطاعم	97.6	97.6	97.8	97.8	98.0	98.0							Restaurants
12	السلع والخدمات المتنوعة	91.7	93.1	93.0	91.5	92.2	94.4							Misc. Services and Goods
0	الرقم القياسي العام	95.6	94.8	95.6	95.9	95.7	95.7							General Index Number

الرقم القياسي لأسعار المستهلك لمحافظة أربيل لشهر حزيران / 2019

	Divisions	كانون الاول	تشرين الثاني	تشرين الاول	أيلول	اب	تموز	حزيران	ايار	نيسان	اذار	شباط	كانون الثاني	القسم / المجموعة الرئيسية / المجموعة الفرعية	
		Dec	Nov	Oct	Sep	Aug	July	June	May	April	Mar	Feb	Jan		
		2019	2019	2019	2019	2019	2019	2019	2019	2019	2019	2019	2019		
1	Food and Non-Alcoholic Beverages							90.3	91.0	92.2	95.1	90.5	89.8	الأغذية والمشروبات غير الكحولية	1
11	Food							90.9	91.4	92.6	95.1	90.8	90.0	الإغذية	11
111	Cereals and their products							97.4	97.4	97.4	97.4	97.4	97.4	الخبز والحبوب	111
112	Meats							92.3	92.2	92.2	91.7	86.3	88.4	اللحوم	112
113	Fish							85.5	80.4	81.1	76.1	70.3	67.3	الأسماك	113
114	Yogurt, Cheese and Eggs							91.2	88.4	88.4	87.7	91.1	87.0	اللبن والجبن والبيض	114
115	Oils and Fats							99.6	99.5	99.5	99.6	100.0	100.1	الزيوت والدهون	115
116	Fruits							85.0	95.4	94.4	93.5	88.8	92.1	الفواكه	116
117	Vegetables							86.9	86.0	93.0	110.2	95.9	88.5	الخضراوات	117
118	Sugar and Sugar Products							91.0	89.2	89.2	89.2	89.2	89.2	السكر والمنتجات السكرية	118
119	Other Food Products							97.7	93.0	93.0	93.0	93.0	92.8	منتجات الأغذية الأخرى	119
12	Non-Alcoholic Beverages							115.1	116.8	116.8	116.8	116.8	121.2	المشروبات غير الكحولية	12
2	Alcoholic beverages & Tobacco							129.7	129.7	129.7	129.7	129.7	129.7	المشروبات الكحولية و التبغ	2
3	Clothes and Footwear							92.1	92.2	92.3	92.1	89.4	89.6	الملابس والأحذية	3
31	Clothes							89.1	89.3	89.3	89.0	86.0	86.2	الملابس	31
311	Cloth Fabrics							101.7	101.7	101.7	101.5	98.6	98.3	مواد الملابس	311
312	Sewing Clothes Services							98.8	93.8	93.8	93.8	93.8	93.8	خدمات خياطة الملابس	312
313	Men's Readymade Wear							91.4	91.4	91.4	91.4	85.0	85.0	ملابس رجالية جاهزة	313
314	Ladies' Readymade Wear							75.3	75.6	75.7	74.8	74.4	74.4	ملابس نسائية جاهزة	314
315	Children's Readymade Wear							84.5	87.4	87.4	87.2	87.2	87.3	ملابس اطفال جاهزة	315
316	Clothes Cleaning							100.0	100.0	100.0	100.0	100.0	100.0	تنظيف الملابس	316
32	Footwear							109.5	109.5	109.5	109.5	109.5	109.7	الأحذية	32



تابع

ت	القسم / المجموعة الرئيسية / المجموعة الفرعية	كانون الثاني	شباط	آذار	نيسان	ايار	حزيران	تموز	اب	آيلول	تشرين الاول	تشرين الثاني	كانون الاول	Divisions	ت
		Jan	Feb	Mar	April	May	June	July	Aug	Sep	Oct	Nov	Dec		
		2019	2019	2019	2019	2019	2019	2019	2019	2019	2019	2019	2019		
4	السكن ( الاجبار ، المياه ، الكهرباء، الغاز)	90.3	88.0	87.2	84.3	84.7	87.8							Housing (Rent, Water, Electricity & LPG)	4
411	الاجبار	84.3	84.6	84.5	84.7	85.4	85.4							Rent	411
412	صيانة وخدمات المسكن	93.1	93.1	93.1	93.1	93.1	93.1							House Maintenance and Services	412
413	امدادات المياه والكهرباء	163.3	140.5	131.9	90.7	88.9	125.6							Electricity and Water Supply	413
414	الوقود( البنزين و النفط و الغاز )	92.7	88.4	88.6	89.9	90.8	90.8							Fuels(gasoline, kerosene and LPG)	414
5	التجهيزات والمعدات المنزلية والصيانة	98.9	99.5	99.5	99.5	99.1	99.1							House Supplies , Appliances & Maintenance	5
51	الاثاث والتجهيزات	77.9	77.8	77.6	81.5	80.9	79.8							Furniture & Equipment	51
52	الاجهزة المنزلية	98.9	99.5	99.5	99.5	99.1	99.1							Home Appliances	52
6	الصحة	113.9	114.6	115.4	115.4	114.8	115.0							Health	6
7	النقل	96.8	94.3	94.2	99.2	95.0	94.7							Transportation	7
8	الاتصال	117.3	117.3	114.3	114.4	114.9	116.1							Communications	8
9	الترفيه والثقافة	98.8	98.4	96.1	93.2	92.3	91.3							Recreation and Culture	9
10	التعليم	101.4	101.3	101.3	103.0	103.0	103.0							Education	10
11	المطاعم	101.7	101.7	101.7	101.7	101.7	101.7							Restaurants	11
12	السلع والخدمات المتنوعة	85.8	88.5	87.8	87.2	87.0	88.8							Misc. Services and Goods	12
0	الرقم القياسي العام	97.4	96.8	97.7	97.5	96.2	96.7							General Index Number	0

الرقم القياسي لأسعار المستهلك لمحافظة السليمانية لشهر حزيران /2019

رقم	القسم / المجموعة الرئيسية / المجموعة الفرعية	كانون الثاني	شباط	اذار	نيسان	ايار	حزيران	تموز	اب	ايلول	تشرين الاول	تشرين الثاني	كانون الاول	
		Jan	Feb	Mar	April	May	June	July	Aug	Sep	Oct	Nov	Dec	
		2019	2019	2019	2019	2019	2019	2019	2019	2019	2019	2019	2019	
1	Food and Non-Alcoholic Beverages	91.5	90.7	93.9	101.8	102.3	95.2							1
11	Food	90.5	89.8	93.0	101.3	101.9	94.4							11
111	Cereals and their products	95.6	95.6	95.3	164.1	164.7	129.8							111
112	Meats	86.4	86.4	86.5	85.6	86.5	85.6							112
113	Fish	58.8	58.8	58.8	58.8	60.7	58.8							113
114	Yogurt, Cheese and Eggs	90.4	86.1	86.6	86.9	86.3	87.4							114
115	Oils and Fats	91.8	91.8	91.8	91.7	90.8	90.8							115
116	Fruits	85.8	85.6	85.6	86.5	88.4	86.8							116
117	Vegetables	103.1	101.0	119.2	106.1	105.0	97.1							117
118	Sugar and Sugar Products	101.1	101.1	101.1	101.1	102.8	101.1							118
119	Other Food Products	124.3	124.8	124.3	124.8	129.0	124.8							119
12	Non-Alcoholic Beverages	114.1	113.8	113.8	113.8	113.5	113.8							12
2	Alcoholic beverages & Tobacco	101.3	101.3	101.3	101.3	100.0	101.3							2
3	Clothes and Footwear	91.2	90.2	91.2	91.7	92.8	91.8							3
31	Clothes	111.8	111.6	110.8	111.6	112.1	111.9							31
311	Cloth Fabrics	97.1	97.1	97.1	97.6	99.5	98.3							311
312	Sewing Clothes Services	93.5	93.5	93.5	95.9	100.1	99.2							312
313	Men's Readymade Wear	90.8	90.6	88.9	90.5	91.7	91.1							313
314	Ladies' Readymade Wear	62.5	62.3	62.2	61.7	61.3	61.7							314
315	Children's Readymade Wear	65.8	65.8	65.8	65.8	66.4	65.8							315
316	Clothes Cleaning	124.1	124.1	124.1	124.1	122.5	124.1							316
32	Footwear	92.3	91.3	92.3	92.8	95.7	92.8							32

تابع

ت	القسم / المجموعة الرئيسية / المجموعة الفرعية	كانون الثاني	شباط	آذار	نيسان	ايار	حزيران	تموز	اب	أيلول	تشرين الأول	تشرين الثاني	كانون الأول
		Jan	Feb	Mar	April	May	June	July	Aug	Sep	Oct	Nov	Dec
		2019	2019	2019	2019	2019	2019	2019	2019	2019	2019	2019	2019
4	السكن ( الأيجار ، المياه ، الكهرباء، الغاز)	94.4	93.6	92.3	88.8	88.8	89.8						
411	الإيجار	89.4	88.6	86.8	86.4	86.6	86.4	86.4					
412	صيانة وخدمات المسكن	78.9	78.8	78.9	78.9	76.9	78.9	78.9					
413	امدادات المياه والكهرباء	141.1	137.2	137.2	93.0	92.7	107.3	92.7					
414	الوقود( البنزين و النفط و الغاز )	105.6	105.9	105.6	104.7	104.9	104.9	104.9					
5	التجهيزات والمعدات المنزلية والصيانة	88.5	90.3	90.3	90.3	90.9	90.9	90.9					
51	الاثاث والتجهيزات	88.5	88.5	88.6	88.6	90.2	90.4	90.4					
52	الاجهزة المنزلية	88.5	91.8	91.8	91.9	91.6	91.3	91.3					
6	الصحة	111.3	111.7	112.5	112.5	115.2	115.6	115.6					
7	النقل	89.4	85.4	85.3	85.1	85.2	89.3	89.3					
8	الاتصال	118.9	111.5	108.7	108.1	109.5	109.3	109.3					
9	الترفيه والثقافة	106.7	104.5	105.6	104.9	106.9	105.0	105.0					
10	التعليم	119.7	119.7	126.8	126.8	126.5	126.5	126.5					
11	المطاعم	92.8	92.8	93.4	93.4	92.7	92.7	92.7					
12	السلع والخدمات المتنوعة	93.1	93.9	94.2	92.6	93.5	96.1	96.1					
0	الرقم القياسي العام	93.6	92.2	92.9	94.2	94.8	94.0	94.0					

الرقم القياسي لأسعار المستهلك لمحافظة دهوك لشهر حزيران / 2019

رقم	القسم / المجموعة الرئيسية / المجموعة الفرعية	كانون الثاني	كانون الثاني	تشرين الأول	أيلول	أب	تموز	حزيران	ايار	نيسان	آذار	شباط	كانون الثاني	
		Dec	Nov	Oct	Sep	Aug	July	June	May	April	Mar	Feb	Jan	
		2019	2019	2019	2019	2019	2019	2019	2019	2019	2019	2019	2019	2019
<b>1</b>	<b>Food and Non-Alcoholic Beverages</b>							93.0	93.6	90.6	93.0	90.4	90.2	الاغذية والمشروبات غير الكحولية
11	Food							94.3	95.7	93.3	95.6	93.0	93.0	الاغذية
111	Cereals and their products							102.6	103.0	102.3	102.4	102.6	102.6	الخبز والحبوب
112	Meats							93.0	93.8	86.3	89.1	88.7	88.6	اللحوم
113	Fish							98.3	97.0	94.0	92.0	90.3	90.9	الاسماك
114	Yogurt, Cheese and Eggs							88.8	85.3	84.4	86.2	86.0	86.7	اللبين والجبن والبيض
115	Oils and Fats							97.6	97.5	96.2	96.7	96.6	96.6	الزيوت والدهون
116	Fruits							79.4	76.7	72.4	71.3	70.1	69.5	الفواكه
117	Vegetables							87.6	93.1	92.7	99.7	88.5	89.0	الخضراوات
118	Sugar and Sugar Products							102.3	100.8	99.2	99.6	99.6	98.4	السكر والمنتجات السكرية
119	Other Food Products							93.1	94.1	93.2	93.4	93.4	93.5	منتجات الاغذية الاخرى
12	Non-Alcoholic Beverages							133.4	133.4	127.2	128.3	128.3	122.1	المشروبات غير الكحولية
<b>2</b>	<b>Alcoholic beverages &amp; Tobacco</b>							138.7	138.7	138.7	138.7	138.7	138.7	المشروبات الكحولية و التبغ
<b>3</b>	<b>Clothes and Footwear</b>							103.3	104.6	103.2	102.9	100.9	102.9	الملابس والاحذية
31	Clothes							106.2	107.7	106.4	106.2	103.8	106.0	الملابس
311	Cloth Fabrics							128.2	128.2	128.2	128.2	126.9	132.5	مواد الملابس
312	Sewing Clothes Services							142.2	144.9	144.9	146.9	137.4	139.2	خدمات خياطة الملابس
313	Men's Readymade Wear							110.0	111.5	108.9	109.0	106.5	108.0	ملابس رجالية جاهزة
314	Ladies' Readymade Wear							68.6	69.5	68.4	67.9	66.6	66.7	ملابس نسائية جاهزة
315	Children's Readymade Wear							88.0	92.8	92.0	90.8	87.3	89.5	ملابس اطفال جاهزة
316	Clothes Cleaning							83.1	83.1	79.3	79.3	79.3	79.3	تنظيف الملابس
32	Footwear							91.5	91.6	89.9	89.1	89.0	89.8	الاحذية

تابع

ت	القسم / المجموعة الرئيسية / المجموعة الفرعية	كانون الثاني	شباط	آذار	نيسان	ايار	حزيران	تموز	أب	أيلول	تشرين الأول	تشرين الثاني	كانون الأول	Divisions	ت
		Jan	Feb	Mar	April	May	June	July	Aug	Sep	Oct	Nov	Dec		
		2019	2019	2019	2019	2019	2019	2019	2019	2019	2019	2019	2019		
4	السكن ( الأيجار ، المياه ، الكهرباء ، الغاز )	111.7	110.9	109.4	108.7	106.4	110.5							Housing( Rent, Water, Electricity & LPG)	4
411	الاجار	109.5	107.5	107.0	106.2	106.1	106.1	106.1						Rent	411
412	صيانة وخدمات المسكن	123.1	123.1	123.1	123.2	123.2	123.2	123.2						House Maintenance and Services	412
413	امدادات المياه والكهرباء	144.7	148.1	141.2	134.3	116.9	162.0							Electricity and Water Supply	413
414	الوقود( البنزين و النفط و الغاز )	95.5	95.5	92.7	94.7	90.8	90.8	90.8						Fuels(gasoline, kerosene and LPG)	414
5	التجهيزات والمعدات المنزلية والصيانة	89.4	89.4	89.8	89.9	88.1	88.2							House Supplies , Appliances & Maintenance	5
51	الاتات والتجهيزات	95.5	95.5	95.8	95.8	94.1	94.0							Furniture & Equipment	51
52	الاجهزة المنزلية	89.4	89.4	89.8	89.9	88.1	88.2							Home Appliances	52
6	الصحة	132.5	132.5	135.3	135.7	132.1	132.7							Health	6
7	النقل	83.3	83.1	85.3	84.3	84.1	84.9							Transportation	7
8	الاتصال	111.3	111.3	111.1	110.8	110.1	110.9							Communications	8
9	الترفيه والثقافة	81.5	80.7	79.9	79.7	80.2	80.3							Recreation and Culture	9
10	التعليم	123.1	123.1	118.9	118.9	119.0	119.0							Education	10
11	المطاعم	100.1	100.1	100.1	100.1	102.4	102.4							Restaurants	11
12	السلع والخدمات المتنوعة	99.6	99.8	99.8	96.8	98.8	100.7							Misc. Services and Goods	12
0	الرقم القياسي العام	96.8	96.5	97.5	96.5	96.8	97.6							General Index Number	0

معدل التغير الشهري لإقليم كردستان لشهر حزيران / 2019

#	Division	حزيران		أيار		نيسان		آذار		شباط		كانون الثاني		كانون الأول		الأقسام الرئيسية	ت				
		معدل التضخم	2019	معدل التضخم	2019	معدل التضخم	2019	معدل التضخم	2019	معدل التضخم	2019	معدل التضخم	2019	معدل التضخم	2018						
1	Food and Non-Alcoholic Beverages	-1.3	92.9	96.4	0.4	96.4	96.0	1.9	96.0	94.1	3.9	94.1	90.6	0.0	90.6	90.6	-2.3	90.6	92.7	الأغذية والمشروبات غير الكحولية	01
2	Alcoholic Beverages & Tobacco	0.5	119.5	118.9	-0.5	118.9	119.5	0.0	119.5	119.5	0.0	119.5	119.5	0.0	119.5	119.5	-3.0	119.5	123.2	المشروبات الكحولية و التبغ	02
3	Clothes and Footwear	-0.8	94.3	95.0	0.8	95.0	94.3	0.4	94.3	93.9	2.0	93.9	92.1	-1.0	92.1	93.0	-0.5	93.0	93.5	الملابس والأحذية	03
4	Housing( Rent, Water, Electricity & LPG)	2.7	93.3	90.9	-0.3	90.9	91.2	-2.9	91.2	94.0	-1.2	94.0	95.1	-1.4	95.1	96.4	2.7	96.4	93.9	السكن (الإيجار ، المياه ، الكهرباء، الغاز)	04
5	House Supplies , Appliances & Maintenance	0.0	93.4	93.4	-0.3	93.4	93.6	0.0	93.6	93.6	0.1	93.6	93.5	1.0	93.5	92.5	-0.5	92.5	92.9	التجهيزات والمعدات المنزلية والصيانة	05
6	Health	-0.8	118.9	118.6	0.2	118.6	118.4	0.1	118.4	118.3	1.0	118.3	117.1	0.4	117.1	116.6	-0.6	116.6	117.3	الصحة	06
7	Transportation	-0.2	90.4	88.6	-1.7	88.6	90.2	1.8	90.2	88.6	0.4	88.6	88.2	-2.9	88.2	90.9	-0.4	90.9	91.3	النقل	07
8	Communications	0.4	112.1	111.6	0.6	111.6	111.0	-0.2	111.0	111.2	-2.1	111.2	113.6	-2.7	113.6	116.8	6.4	116.8	109.8	الاتصال	08
9	Recreation and Culture	-1.2	94.9	96.0	0.6	96.0	95.4	-1.4	95.4	96.8	-0.6	96.8	97.4	-1.2	97.4	98.6	0.1	98.6	98.4	الترفيه والثقافة	09
10	Education	0.0	116.3	116.3	-0.1	116.3	116.4	0.5	116.4	115.8	1.9	115.8	113.6	0.0	113.6	113.6	0.0	113.6	113.6	التعليم	10
11	Restaurants	0.0	98.0	98.0	0.2	98.0	97.8	0.0	97.8	97.8	0.2	97.8	97.6	0.0	97.6	97.6	0.1	97.6	97.5	المطاعم	11
12	Misc. Services and Goods	2.4	94.4	92.2	0.7	92.2	91.5	-1.6	91.5	93.0	-0.2	93.0	93.1	1.5	93.1	91.7	3.3	91.7	88.8	السلع والخدمات المتنوعة	12
0	General Index Number	0.1	95.7	95.7	-0.2	95.7	95.9	0.3	95.9	95.6	0.9	95.6	94.8	-0.9	94.8	95.6	0.1	95.6	95.5	الرقم القياسي العام	00

معدل التغير السنوي لإقليم كردستان لشهر حزيران / 2019

#	Divisions	معدل التضخم	حزيران	حزيران	معدل التضخم	أيار	أيار	معدل التضخم	نيسان	نيسان	معدل التضخم	آذار	آذار	معدل التضخم	شباط	شباط	معدل التضخم	كانون الثاني	كانون الثاني	القسم / المجموعة الرئيسية / المجموعة الفرعية	ت
			June	June		May	May		April	April		Mar	Mar		Feb	Feb		Jan	Jan		
			2019	2018		2019	2018		2019	2018		2019	2018		2019	2018		2019	2018		
01	Food and Non-Alcoholic Beverages	2.3	92.9	90.9	6.2	96.4	90.7	4.7	96.0	91.7	2.9	94.1	91.5	-0.9	90.6	91.4	-1.0	90.6	91.6	الاغذية والمشروبات غير الكحولية	01
02	Alcoholic Beverages & Tobacco	-3.0	119.5	123.2	-3.5	118.9	123.2	-3.0	119.5	123.2	-3.0	119.5	123.2	-3.0	119.5	123.2	0.4	119.5	119.0	المشروبات الكحولية والتبغ	02
03	Clothes and Footwear	4.9	94.3	89.9	5.3	95.0	90.3	5.3	94.3	89.5	5.2	93.9	89.3	2.6	92.1	89.8	3.1	93.0	90.2	الملابس والأحذية	03
04	Housing( Rent, Water, Electricity & LPG)	-7.4	93.3	100.8	-5.9	90.9	96.7	-5.3	91.2	96.3	2.8	94.0	91.4	2.7	95.1	92.6	2.7	96.4	93.9	السكن(الإيجار ، المياه ، الكهرباء، الغاز)	04
05	House Supplies , Appliances & Maintenance	-0.4	93.4	93.7	-0.9	93.4	94.2	-0.3	93.6	93.9	-0.4	93.6	94.0	-0.6	93.5	94.1	-2.0	92.5	94.4	التجهيزات والمعدات المنزلية والصيانة	05
06	Health	1.0	118.9	117.7	0.9	118.6	117.5	0.8	118.4	117.4	1.4	118.3	116.7	0.3	117.1	116.7	0.6	116.6	115.9	الصحة	
07	Transportation	0.7	90.4	89.8	-1.3	88.6	89.8	4.1	90.2	86.6	1.3	88.6	87.5	4.8	88.2	84.2	8.1	90.9	84.1	النقل	07
08	Communications	7.9	112.1	103.9	10.9	111.6	100.7	10.2	111.0	100.7	12.4	111.2	99.0	14.8	113.6	99.0	25.5	116.8	93.0	الاتصال	08
09	Recreation and Culture	1.9	94.9	93.1	2.7	96.0	93.4	2.8	95.4	92.8	4.0	96.8	93.0	11.0	97.4	87.7	25.7	98.6	78.4	الترفيه والثقافة	09
10	Education	0.6	116.3	115.6	0.0	116.3	116.2	0.1	116.4	116.2	-0.4	115.8	116.2	-2.2	113.6	116.2	-3.9	113.6	118.2	التعليم	10
11	Restaurants	-1.5	98.0	99.5	-1.5	98.0	99.5	-1.6	97.8	99.4	-1.6	97.8	99.4	-1.8	97.6	99.4	7.0	97.6	91.2	المطاعم	11
12	Misc. services and Goods	4.4	94.4	90.4	0.2	92.2	92.0	-0.4	91.5	91.9	1.0	93.0	92.0	0.8	93.1	92.4	-1.4	91.7	93.0	السلع والخدمات المتنوعة	12
	General Index Number	0.4	95.7	95.3	1.2	95.7	94.6	2.0	95.9	94.1	1.4	95.6	94.4	1.2	94.8	93.6	2.3	95.6	93.5	الرقم القياسي العام	00

حقوق النشر محفوظة:

وزارة التخطيط / هيئة إحصاء الإقليم

للمزيد من المعلومات :

البريد الإلكتروني: [Contact@krso.gov.krd](mailto:Contact@krso.gov.krd)

الصفحة الإلكترونية: [www.krso.gov.krd](http://www.krso.gov.krd)

هاتف: 00964 (0)66 255 91 70

00964 (0) 750 896 31 43