



حكومة إقليم كردستان
وزارة التخطيط
هيئة إحصاء إقليم كردستان

تقرير إحصاءات نشاط النقل الجوي في مطارات إقليم كردستان لسنة 2015



حكومة إقليم كردستان
وزارة التخطيط
هيئة احصاء إقليم كردستان

تقرير احصاءات نشاط النقل الجوي في مطارات إقليم
كوردستان لسنة 2015

قسم احصاءات النقل والاتصالات
2016

©كانون الاول 2016
جميع حقوق الطبع محفوظة
في حالة الاقتباس , يرجى الاشارة الى هذه المطبوعة كالتالي:
هيئة احصاء اقليم كردستان 2016 , تقرير احصاءات نشاط النقل الجوي في مطارات اقليم كردستان 2015
اربيل-كوردستان
صفحة الكترونية : www.krso.gov.krd
بريد الكتروني : contact@krso.gov.krd
هاتف : 0662559170

الرقم المرجعي : 56

المحتويات

| رقم الصفحة | العنوان | رقم الجدول |
|------------|---------------|--|
| 1 | | قائمة الجداول قائمة الاشكال المقدمة الهدف منهجية العمل التغطية |
| 2-3 | | تعريف ومصطلحات أهم المؤشرات الرئيسية |
| | قائمة الجداول | |
| 4 | | جدول (1) : المؤشرات الرئيسية لنشاط النقل الجوي لسنة 2015. |
| 5 | | جدول (2) : الرحلات الداخلية في مطارات إقليم كردستان لسنة 2015 . |
| 5 | | جدول (3) : الرحلات الدولية في مطارات إقليم كردستان لسنة 2015 . |
| 7 | | جدول (4) : عدد المسافرين القادمين والمغادرين في مطار أربيل الدولي (نقل داخلي) حسب الشهر لسنة 2015. |
| 8 | | جدول (5) : عدد المسافرين القادمين والمغادرين في مطار السليمانية الدولي (نقل داخلي) حسب الشهر لسنة 2015. |
| 9 | | جدول (6) : عدد المسافرين القادمين والمغادرين في مطار أربيل الدولي (نقل دولي) حسب الشهر لسنة 2015. |
| 10 | | جدول (7) : عدد المسافرين القادمين والمغادرين في مطار السليمانية الدولي (نقل دولي) حسب الشهر لسنة 2015. |
| 11 | | جدول (8) : عدد المسافرين القادمين والمغادرين في مطار أربيل الدولي على مختلف الشركات العاملة حسب الشهر لسنة 2015. |
| 12 | | جدول (9) : عدد المسافرين القادمين والمغادرين في مطار السليمانية الدولي على مختلف الشركات العاملة حسب الشهر لسنة 2015. |
| 13 | | جدول (10) : كمية البضاعة المنقولة (طن) من وإلى مطار أربيل الدولي على مختلف الشركات حسب الشهر خلال سنة 2015. |
| 14 | | جدول (11) : كمية البضاعة المنقولة (طن) من وإلى مطار السليمانية الدولي على مختلف الشركات حسب الشهر خلال سنة 2015. |
| 15 | | جدول (12) : النشاط الاجمالي لحركة النقل الجوي في مطار أربيل الدولي على مختلف شركات الطيران العاملة خلال سنة 2015. |
| 16 | | جدول (13) : النشاط الاجمالي لحركة النقل الجوي في مطار السليمانية الدولي على مختلف شركات الطيران العاملة خلال سنة 2015. |
| | قائمة الاشكال | |
| | | رقم الشكل البياني : |
| 2 | | شكل (1) : الرحلات الداخلية والدولية في مطارات إقليم كردستان لسنة 2015 . |
| 3 | | شكل (2) : عدد المسافرين (القادمين والمغادرين) في مطارات إقليم كردستان لسنة 2015. |
| 3 | | شكل (3) : كمية البضائع المنقولة (محملة ومفرغة) في مطارات إقليم كردستان لسنة 2015. |
| 5 | | شكل (4) : الرحلات الداخلية والدولية في مطارات إقليم كردستان لسنة 2015 . |
| 6 | | شكل (5) : المسافرون القادمون والمغادرون في مطار أربيل الدولي (الرحلات الداخلية والدولية) لسنة 2015. |
| 6 | | شكل (6) : المسافرون القادمون والمغادرون في مطار السليمانية الدولي (الرحلات الداخلية والدولية) لسنة 2015 . |
| 15 | | شكل (7) : عدد المسافرين المنقولين على مختلف شركات الطيران في مطار أربيل الدولي لسنة 2015. |
| 16 | | شكل (8) : عدد المسافرين المنقولين على مختلف شركات الطيران في مطار السليمانية الدولي لسنة 2015 . |

مقدمة :

يعتبر النقل الجوي من أهم وسائل النقل لثمنه وسيلته بسرعة فائقة تمكنها من إيصال أبعد المسافات في زمن قصير مقارنة بمركبات النقل الأخرى وتأتي هذه الأهمية من الخدمات التي يقدمها هذا النشاط من حيث الركاب والبضائع والامتعة من دولة إلى أخرى والتي أدت إلى تسهيل عملية النقل وزيادة الروابط والعلاقات الدولية وهذا بدوره أدى إلى نشر الحضارة والتعرف على الابتكارات العلمية الحديثة فضلا عن مساهمة هذا القطاع الحيوي بالنتائج المحلى الاجمالي ، حيث يحتل التخطيط لاقتصاديات النقل الجوي موقعا مهما وامتد ما بالنسبة لشركات الطيران على اختلافها لتتمكن من تحقيق الاهداف المرسومة لها وفق الخطط والوقوف على مكامن الخطأ من التوقعات والتنبؤات المحتملة ،

وانطلاقا من هذه الأهمية قامت هيئة إحصاء إقليم كردستان بالتنسيق مع وزارة النقل والاتصالات / مديرية التخطيط للحصول على بيانات نشاط النقل الجوي لسنة 2015 لتوفير مؤشرات عن أعداد الطائرات ، المسافرين ، الرحلات الجوية من مطارات الاقليم وبقية المطارات بالإضافة إلى نقل البضائع والامتعة.

الهدف :

يهدف التقرير إلى توفير مؤشرات إحصائية عن أعداد الطائرات الهابطة والمغادرة ، عدد المسافرين القادمين والمغادرين على مختلف شركات الطيران ، الرحلات الداخلية والدولية من وإلى مطارات الاقليم وبقية المطارات الدولية بالإضافة إلى نقل البضائع المحملة والمفرغة .

منهجية العمل :

تم جمع واستيفاء البيانات الرئيسية للتقرير الحالي بواسطة جداول أعدت لهذا الغرض من قبل قسم النقل والاتصالات في هيئة إحصاء الاقليم عن نشاط النقل الجوي في مطارات إقليم كردستان وتم متابعة واستكمال البيانات بالتنسيق مع مطار أربيل الدولي والسليمانية الدولي حيث دقت البيانات مكتيبيا للتأكد من منطوقية البيانات وتستخرج أهم المؤشرات الرئيسية واصدار التقرير بعد تضمينه بالرسوم البيانية .

التغطية :

شمل التقرير البيانات المتعلقة بنشاط النقل الجوي لمطار أربيل الدولي و مطار السليمانية الدولي لسنة 2015 .

تعريف ومصطلحات :

- 1- الرحلات الداخلية - تعني حركة الطائرات (الهابطة والمغادرة) بين مطارات (بغداد، نجف، بصره، أربيل ، السليمانية) .
- 2- الرحلات الدولية - تعني حركة الطائرات (الهابطة والمغادرة) بين مطارات (أربيل ، السليمانية) وكافة دول العالم .
- 3- مجموع المسافرين المنقولين - يعني عدد (القادمون ، المغادرون) عن طريق مطارات إقليم كردستان .
- 4- طائرة الركاب - الطائرة التي يقتصر استخدامها لنقل الركاب وأمتعتهم.

5- الطائرات الهابطة - مجموع عدد الطائرات التي نزلت وحطت داخل مطارات الاقليم من مختلف الخطوط الجوية

(عراقية ، عربية ، أجنبية) .

6- الطائرات المغادرة - مجموع عدد الطائرات التي اقلعت من مطارات الاقليم من مختلف الخطوط الجوية

(عراقية ، عربية ، أجنبية) .

7- كمية البضائع - الوزن الكلي للبضائع والامتعة والمواد البريدية بالطن (محملة ، مفرغة) .

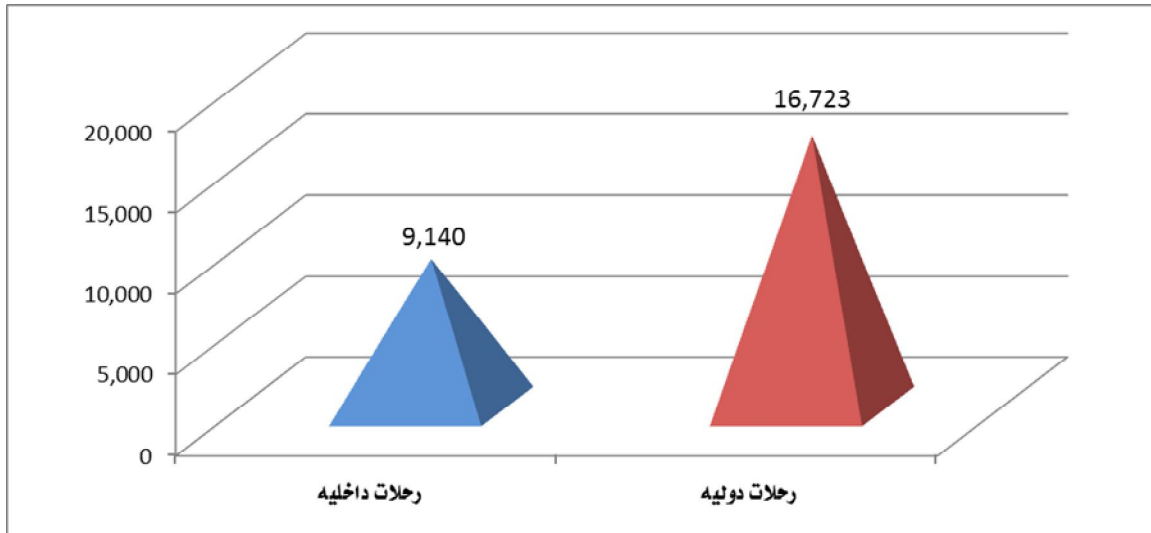
أهم المؤشرات الرئيسية:

1- بلغ عدد الطائرات الهابطة والمغادرة في مطارات الاقليم (25,863) طائرة منها(18,864) طائرة في مطار أربيل الدولي و(6,999) في مطار السليمانية الدولي فيما بلغ عدد الطائرات الهابطة والمغادرة الداخلية(9,140) طائرة بنسبة (35,3%) والدولية (16,723) طائرة بنسبة (64,7%) منها.

2- يتضح من جداول التقرير إن عدد الرحلات الداخلية لمطار أربيل الدولي (6,538) رحلة أما الرحلات الدولية فقد بلغت (12,326) رحلة وأن عدد الرحلات الداخلية لمطار السليمانية الدولي (2,602) رحلة والرحلات الدولية (4,397) رحلة.

شكل رقم (1)

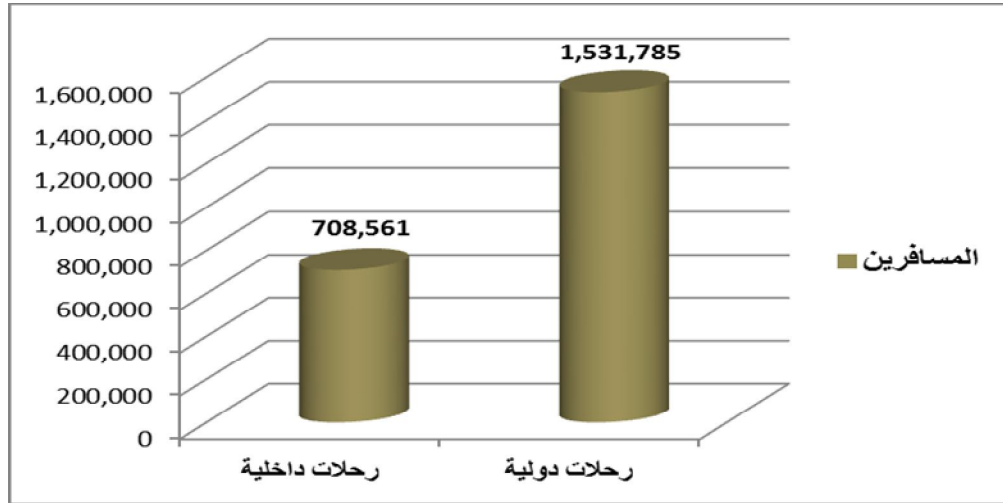
الرحلات الداخلية والدولية في مطارات إقليم كردستان لسنة (2015)



3- عدد المسافرين المنقولين على مختلف الشركات العاملة في مطارات الإقليم (2,240,346) مسافر خلال سنة 2015 منهم (708,561) مسافر من الرحلات الداخلية بنسبة (31,6%) و (1,531,785) مسافر بنسبة (68,4%) من الرحلات الدولية

شكل رقم (2)

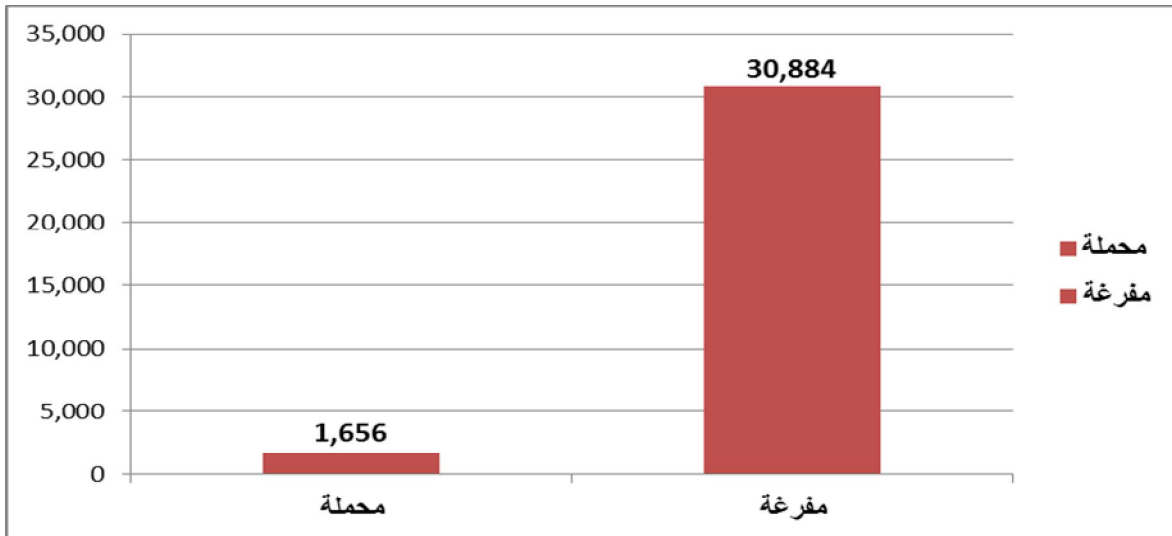
عدد المسافرين (القادمين والمغادرين) في مطارات إقليم كردستان لسنة 2015



4- بلغت كمية البضائع المنقولة خلال سنة 2015 (32,540) طن منها (1,656) طن محملة و (30,884) طن مفرغة .

شكل رقم (3)

كمية البضائع المنقولة (مفرغة ومحملة) في مطارات إقليم كردستان لسنة 2015



جدول رقم (1)

المؤشرات الرئيسية لنشاط النقل الجوي لسنتي 2015

| المؤشر | الوحدة القياسية | التفاصيل |
|-----------|-----------------|--|
| 2015 | | |
| 1,203,843 | مسافر | عدد المسافرين القادمين |
| 1,036,503 | مسافر | عدد المسافرين المغادرين |
| 12,932 | طائرة | عدد الطائرات المغادرة |
| 12,931 | طائرة | عدد الطائرات الهابطة |
| 25,863 | رحلة | عدد الرحلات الجوية |
| 32,540 | طن | كمية البضاعة المنقولة (المحملة، المفرغة) |
| 1,184 | العاملين | عدد العاملين في مطارات الاقليم |
| 2,240,346 | مسافر | مجموع المسافرين المنقولين |

جدول رقم (2)

الرحلات الداخلية في مطارات إقليم كردستان لسنة 2015

| حركة المسافرين | | حركة الطائرات | | عدد الرحلات | التفاصيل |
|----------------|----------|---------------|---------|-------------|------------------------|
| المغادرون | القادمون | المغادرة | الهابطة | | |
| 228,257 | 278,981 | 3,269 | 3,269 | 6,538 | مطار أربيل الدولي |
| 88,288 | 113,035 | 1,292 | 1,310 | 2,602 | مطار السليمانية الدولي |
| 316,545 | 392,016 | 4,561 | 4,579 | 9,140 | المجموع |

جدول رقم (3)

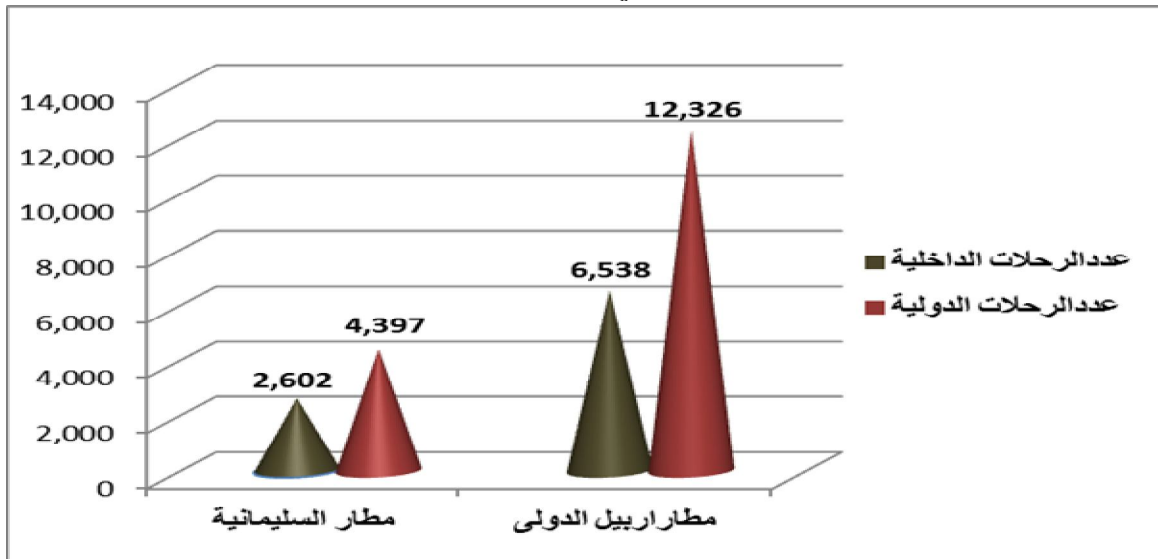
الرحلات الدولية في مطارات إقليم كردستان لسنة 2015

| حركة المسافرين | | حركة الطائرات | | عدد الرحلات | التفاصيل |
|----------------|----------|---------------|---------|-------------|------------------------|
| المغادرون | القادمون | المغادرة | الهابطة | | |
| 521,308 | 637,155 | 6,163 | 6,163 | 12,326 | مطار أربيل الدولي |
| 198,650 | 174,672 | 2,208 | 2,189 | 4,397 | مطار السليمانية الدولي |
| 719,958 | 811,827 | 8,371 | 8,352 | 16,723 | المجموع |

الرحلات الدولية: هي الرحلات بين مطارات (أربيل ، السليمانية) و كافة دول العالم

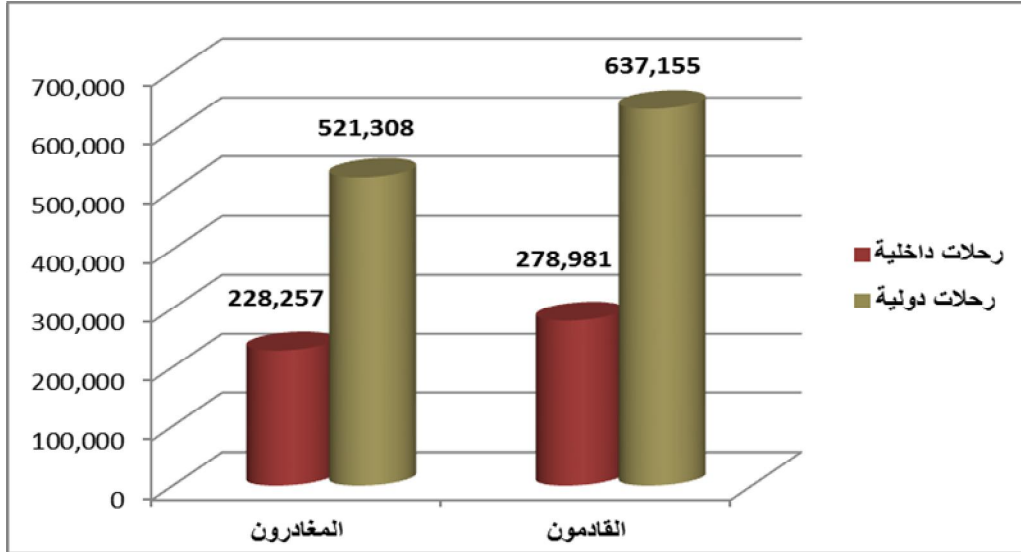
شكل رقم (4)

الرحلات الداخلية والدولية في مطارات إقليم كردستان لسنة 2015



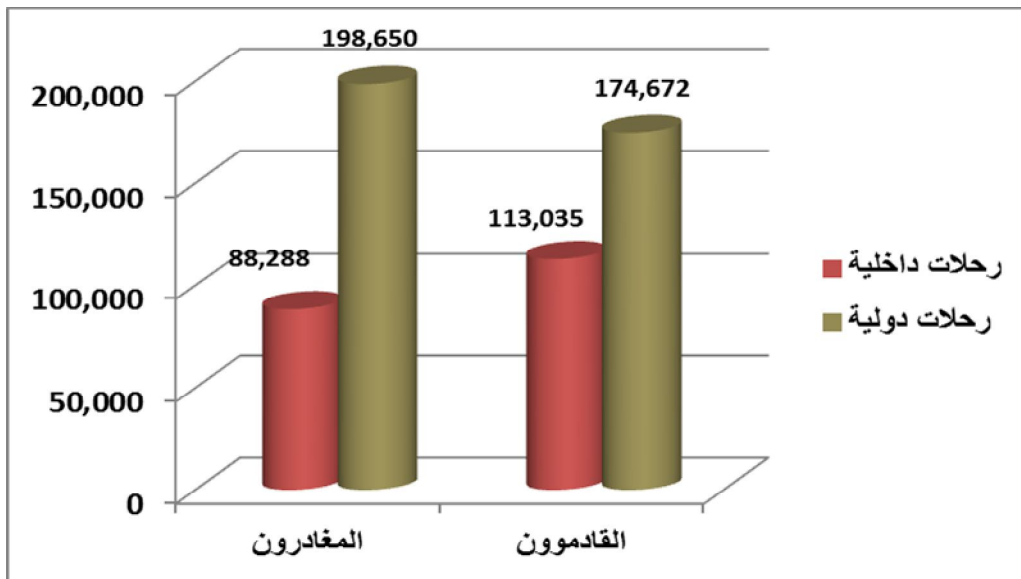
شكل رقم (5)

المسافرون القادمون والمغادرون في مطار أربيل الدولي (الرحلات الداخلية والدولية)
لسنة 2015



شكل رقم (6)

المسافرون القادمون والمغادرون في مطار السليمانية الدولي (الرحلات الداخلية والدولية)
لسنة 2015



جدول رقم (4)

عدد المسافرين القادمين والمغادرين في مطار أربيل الدولي (نقل داخلي) حسب الشهر لسنة 2015

| المغادرون | القادمون | التفاصيل الشهر |
|-----------|----------|-------------------|
| 16,209 | 19,812 | كانون الثاني |
| 10,687 | 13,061 | شباط |
| 16,452 | 20,107 | أذار |
| 15,964 | 19,512 | نيسان |
| 22,027 | 26,922 | أيار |
| 21,820 | 26,669 | حزيران |
| 18,595 | 22,728 | تموز |
| 19,508 | 23,843 | أب |
| 25,036 | 30,599 | أيلول |
| 21,848 | 26,704 | تشرين الاول |
| 18,630 | 22,771 | تشرين الثاني |
| 21,480 | 26,254 | كانون الاول |
| 228,257 | 278,981 | المجموع |

جدول رقم (5)
عدد المسافرين القادمين والمغادرين في مطار السليمانية الدولي (نقل داخلي) حسب الشهر لسنة 2015

| المغادرون | القادمون | التفاصيل الشهر |
|-----------|----------|-------------------|
| 6,293 | 7,686 | كانون الثاني |
| 6,459 | 7,911 | شباط |
| 10,067 | 12,006 | أذار |
| 8,233 | 9,792 | نيسان |
| 8,882 | 1,202 | أيار |
| 7,140 | 12,207 | حزيران |
| 7,279 | 10,937 | تموز |
| 8,780 | 10,642 | أب |
| 7,048 | 9,069 | أيلول |
| 6,319 | 7,302 | تشرين الاول |
| 6,025 | 6,834 | تشرين الثاني |
| 5,763 | 5,847 | كانون الاول |
| 88,288 | 113,035 | المجموع |

جدول رقم (6)
عدد المسافرين القادمين والمغادرين في مطار أربيل الدولي (نقل دولي) حسب الشهر لسنة 2015

| المغادرون | القادمون | التفاصيل الشهر |
|-----------|----------|-------------------|
| 36,682 | 44,834 | كانون الثاني |
| 32,186 | 39,339 | شباط |
| 39,658 | 48,471 | أذار |
| 35,987 | 43,985 | نيسان |
| 39,528 | 48,313 | أيار |
| 41,138 | 50,280 | حزيران |
| 49,315 | 60,273 | تموز |
| 60,773 | 74,278 | أب |
| 59,918 | 73,233 | أيلول |
| 50,281 | 61,455 | تشرين الاول |
| 37,490 | 45,821 | تشرين الثاني |
| 38,352 | 46,874 | كانون الاول |
| 521,308 | 637,155 | المجموع |

جدول رقم (7)
عدد المسافرين القادمين والمغادرين في مطار السليمانية الدولي (نقل دولي) حسب الشهر لسنة 2015

| المغادرون | القادمون | التفاصيل الشهر |
|-----------|----------|-------------------|
| 10,078 | 10,422 | كانون الثاني |
| 13,392 | 12,882 | شباط |
| 17,491 | 19,285 | أذار |
| 16,035 | 13,964 | نيسان |
| 15,950 | 12,806 | أيار |
| 17,483 | 15,029 | حزيران |
| 18,869 | 22,744 | تموز |
| 21,349 | 15,423 | أب |
| 24,243 | 18,096 | أيلول |
| 17,222 | 15,255 | تشرين الاول |
| 11,702 | 8,461 | تشرين الثاني |
| 14,836 | 10,305 | كانون الاول |
| 198,650 | 174,672 | المجموع |

جدول رقم (8)
عدد المسافرين القادمين والمغادرين في مطار أربيل الدولي على مختلف الشركات العاملة حسب الشهر
لسنة 2015

| المجموع الكلي | | الخطوط الجوية الاجنبية | | الخطوط الجوية العربية | | الخطوط الجوية العراقية | | التفاصيل |
|---------------|----------|------------------------|----------|-----------------------|----------|------------------------|----------|--------------|
| المغادرون | القادمون | المغادرون | القادمون | المغادرون | القادمون | المغادرون | القادمون | الشهر |
| 54,028 | 65,703 | 16,506 | 17,739 | 11,317 | 15,048 | 26,205 | 32,916 | كانون الثاني |
| 51,635 | 45,464 | 14,867 | 14,206 | 12,812 | 12,606 | 23,956 | 18,652 | شباط |
| 69,944 | 45,510 | 18,828 | 19,653 | 11,974 | 1,603 | 39,142 | 24,254 | آذار |
| 60,166 | 59,298 | 18,948 | 17,485 | 10,795 | 13,603 | 30,423 | 28,210 | نيسان |
| 63,846 | 70,578 | 21,602 | 23,496 | 14,447 | 14,367 | 27,797 | 32,715 | أيار |
| 60,225 | 76,991 | 21,520 | 23,020 | 15,105 | 15,813 | 23,600 | 38,158 | حزيران |
| 74,298 | 78,271 | 29,140 | 26,807 | 17,241 | 15,322 | 27,917 | 36,142 | تموز |
| 91,158 | 88,901 | 40,168 | 32,978 | 20,624 | 17,940 | 30,366 | 37,983 | أب |
| 90,901 | 102,994 | 37,785 | 33,981 | 25,254 | 33,179 | 27,862 | 35,834 | أيلول |
| 72,610 | 85,546 | 29,274 | 27,024 | 21,186 | 25,974 | 22,150 | 32,548 | تشرين الاول |
| 57,140 | 66,298 | 25,139 | 24,541 | 16,014 | 20,704 | 15,987 | 21,053 | تشرين الثاني |
| 67,657 | 66,539 | 31,063 | 27,354 | 15,172 | 16,458 | 21,422 | 22,727 | كانون الاول |
| 813,608 | 852,093 | 304,840 | 288,284 | 191,941 | 202,617 | 316,827 | 361,192 | المجموع |

جدول رقم (9)
عدد المسافرين القادمين والمغادرين في مطار السليمانية الدولي على مختلف الشركات العاملة حسب الشهر
لسنة 2015

| المجموع الكلي | | الخطوط الجوية الاجنبية | | الخطوط الجوية العربية | | الخطوط الجوية العراقية | | التفاصيل الشهر |
|---------------|----------|------------------------|----------|-----------------------|----------|------------------------|----------|-------------------|
| المغادرون | القادمون | المغادرون | القادمون | المغادرون | القادمون | المغادرون | القادمون | |
| 16,371 | 18,108 | 4,676 | 4,515 | 2,403 | 3,109 | 9,292 | 10,484 | كانون الثاني |
| 19,851 | 20,793 | 4,042 | 4,062 | 2,802 | 2,811 | 13,007 | 13,920 | شباط |
| 27,558 | 31,291 | 6,214 | 7,817 | 2,179 | 1,776 | 19,165 | 21,698 | آذار |
| 24,268 | 23,756 | 7,290 | 6,694 | 1,213 | 1,140 | 15,765 | 15,922 | نيسان |
| 24,832 | 25,608 | 7,501 | 5,898 | 3,252 | 3,372 | 14,079 | 16,338 | أيار |
| 24,623 | 27,236 | 8,158 | 7,612 | 1,419 | 1,333 | 15,046 | 18,291 | حزيران |
| 26,148 | 33,681 | 9,347 | 10,051 | 603 | 1,297 | 16,198 | 22,333 | تموز |
| 30,129 | 26,065 | 11,882 | 9,678 | 894 | 650 | 17,353 | 15,737 | أب |
| 31,291 | 27,165 | 14,328 | 11,645 | 847 | 692 | 16,116 | 14,828 | أيلول |
| 23,541 | 22,557 | 12,573 | 8,762 | 632 | 558 | 10,336 | 13,237 | تشرين الاول |
| 17,727 | 15,295 | 8,714 | 6,122 | 404 | 357 | 8,609 | 8,816 | تشرين الثاني |
| 20,599 | 16,152 | 9,549 | 6,862 | 2,004 | 1,135 | 9,046 | 8,155 | كانون الاول |
| 286,938 | 287,707 | 104,274 | 89,718 | 18,652 | 18,230 | 164,012 | 179,759 | المجموع |

جدول رقم (10)
كمية البضاعة المنقولة (طن) من وإلى مطار أربيل الدولي على مختلف الشركات حسب الشهر
خلال سنة 2015

| المجموع الكلي | | الخطوط الجوية العراقية و العربية والاجنبية | | التفاصيل الشهر |
|---------------|---------|--|---------|-------------------|
| المحملة | المفرغة | المحملة | المفرغة | |
| 119 | 1,836 | 119 | 1,836 | كانون الثاني |
| 146 | 2,015 | 146 | 2,015 | شباط |
| 120 | 1,294 | 120 | 1,294 | آذار |
| 80 | 1,493 | 80 | 1,493 | نيسان |
| 101 | 1458 | 101 | 1458 | ايار |
| 135 | 1,477 | 135 | 1,477 | حزيران |
| 76 | 1,555 | 76 | 1,555 | تموز |
| 105 | 1,884 | 105 | 1,884 | أب |
| 125 | 2,200 | 125 | 2,200 | أيلول |
| 134 | 2,107 | 134 | 2,107 | تشرين الاول |
| 152 | 2,115 | 152 | 2,115 | تشرين الثاني |
| 107 | 1,794 | 107 | 1,794 | كانون الاول |
| 1,400 | 21,228 | 1,400 | 21,228 | المجموع |

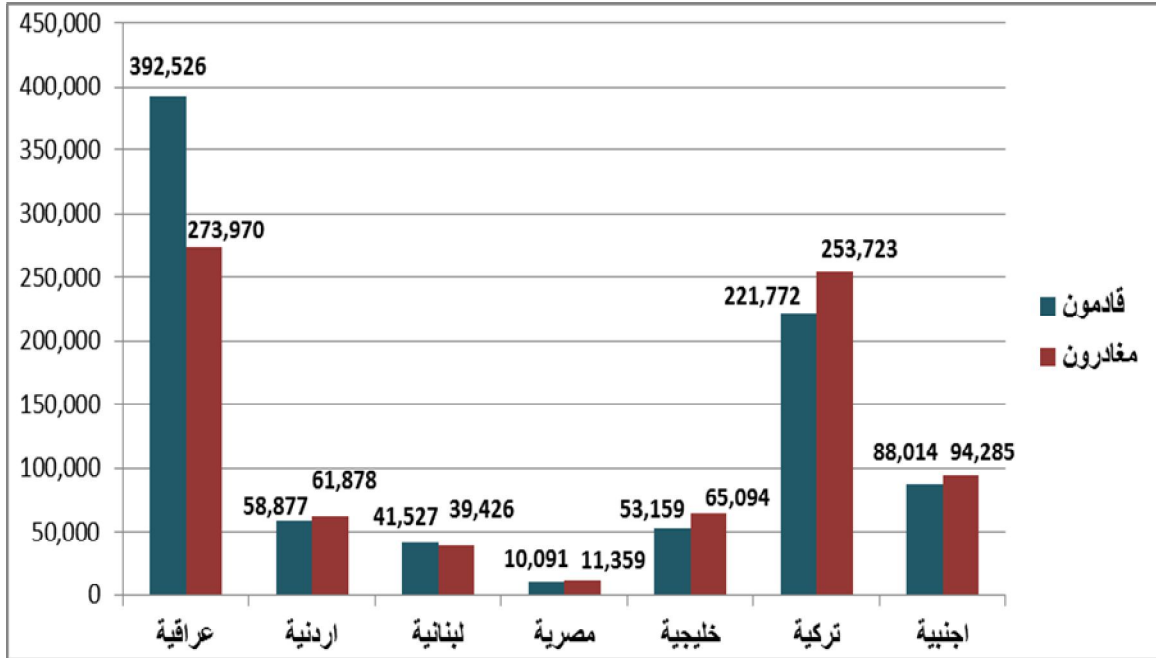
جدول رقم (11)
كمية البضاعة المنقولة (طن) من وإلى مطار السلبيانية الدولي على مختلف الشركات حسب الشهر خلال
سنة 2015

| المجموع الكلي | | الخطوط الجوية العراقية والعربية | | التفاصيل الشهر |
|---------------|---------|---------------------------------|---------|-------------------|
| المحملة | المفرغة | المحملة | المفرغة | |
| 40 | 424 | 40 | 424 | كانون الثاني |
| 36 | 333 | 36 | 333 | شباط |
| 57 | 567 | 57 | 567 | آذار |
| 6 | 723 | 6 | 723 | نيسان |
| 8 | 758 | 8 | 758 | أيار |
| 10 | 776 | 10 | 776 | حزيران |
| 8 | 753 | 8 | 753 | تموز |
| 26 | 1,033 | 26 | 1,033 | أب |
| 44 | 1,731 | 44 | 1,731 | أيلول |
| 7 | 922 | 7 | 922 | تشرين الاول |
| 9 | 663 | 9 | 663 | تشرين الثاني |
| 5 | 973 | 5 | 973 | كانون الاول |
| 256 | 9,656 | 256 | 9,656 | المجموع |

جدول رقم (12)
النشاط الاجمالي لحركة النقل الجوي في مطار أربيل الدولي على مختلف شركات الطيران العاملة خلال
سنة 2015

| عدد المسافرين المنقولين | | | عدد الطائرات | | | التفاصيل الشركات |
|-------------------------|-----------|----------|--------------|----------|---------|---------------------|
| المجموع | المغادرون | القادمون | المجموع | المغادرة | الهابطة | |
| 666,496 | 273,970 | 392,526 | 8,479 | 4,239 | 4,240 | عراقية |
| 120,755 | 61,878 | 58,877 | 1,529 | 764 | 765 | اردنية |
| 80,953 | 39,426 | 41,527 | 820 | 410 | 410 | لبنانية |
| 21,450 | 11,359 | 10,091 | 335 | 167 | 168 | مصرية |
| 118,253 | 65,094 | 53,159 | 1,482 | 741 | 741 | خليجية |
| 475,495 | 253,723 | 221,772 | 3,962 | 1,981 | 1,981 | تركية |
| 182,299 | 94,285 | 88,014 | 2,257 | 1,128 | 1,129 | اجنبية |
| 1,665,701 | 799,735 | 865,966 | 18,864 | 9,430 | 9,434 | المجموع |

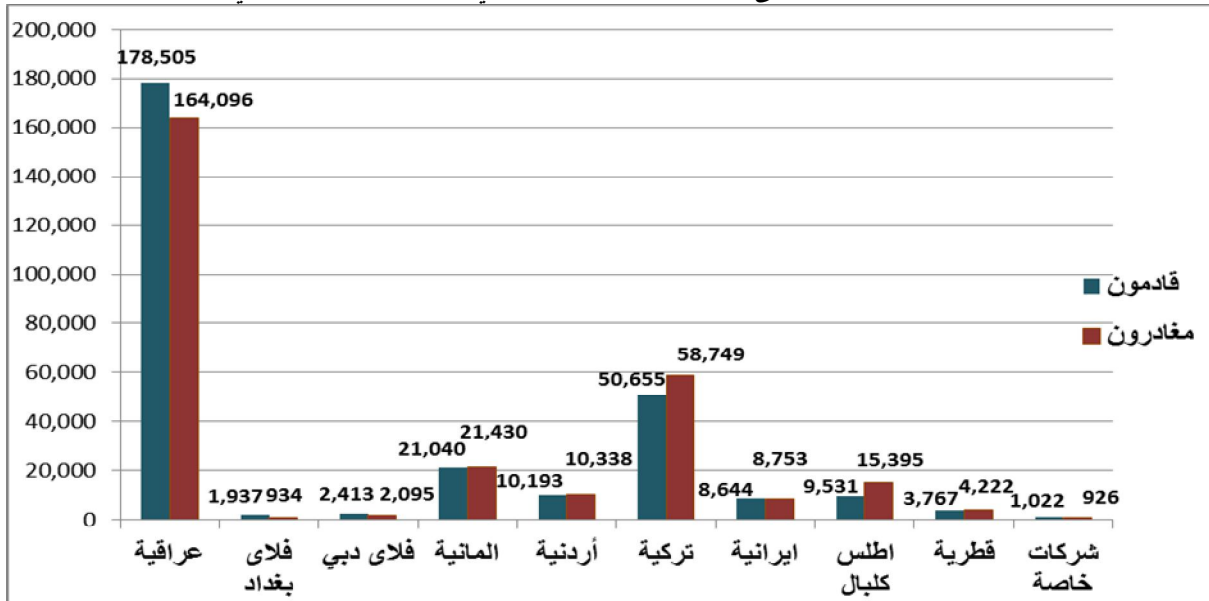
شكل رقم (7)
عدد المسافرين المنقولين على مختلف شركات الطيران في مطار أربيل الدولي لسنة 2015



جدول رقم (13)
النشاط الاجمالي لحركة النقل الجوي في مطار السلمانية الدولي على مختلف شركات الطيران العاملة خلال
سنة 2015

| عدد المسافرين المنقولين | | | عدد الطائرات | | | التفاصيل الشركات |
|-------------------------|-----------|----------|--------------|----------|---------|---------------------|
| المجموع | المغادرون | القادمون | المجموع | المغادرة | الهابطة | |
| 342,601 | 164,096 | 178,505 | 3,937 | 1,969 | 1,968 | عراقية |
| 2,871 | 934 | 1,937 | 80 | 40 | 40 | فلاي بغداد |
| 4,508 | 2095 | 2413 | 66 | 33 | 33 | فلاي دبي |
| 42,470 | 21,430 | 21,040 | 639 | 320 | 319 | ألماني |
| 20,531 | 10,338 | 10,193 | 386 | 193 | 193 | اردنية |
| 109,404 | 58,749 | 50,655 | 868 | 434 | 434 | تركية |
| 17,397 | 8,753 | 8,644 | 270 | 135 | 135 | ايرانية |
| 24,926 | 15,395 | 9,531 | 228 | 114 | 114 | اطلس كلبال |
| 7,989 | 4,222 | 3,767 | 108 | 54 | 54 | قطرية |
| 1,948 | 926 | 1,022 | 25 | 12 | 13 | شركات خاصة |
| / | / | / | 392 | 196 | 196 | شحن البضائع (كاركو) |
| 574,645 | 286,938 | 287,707 | 6,999 | 3,500 | 3,499 | المجموع الكلي |

شكل رقم (8)
عدد المسافرين المنقولين على مختلف شركات الطيران في مطار السلمانية الدولي لسنة 2015



وزارة التخطيط/هيئة احصاء اقليم كوردستان
www.krso.net

