



حكومة إقليم كردستان  
وزارة التخطيط  
هيئة احصاء الاقليم

# أسعار المستهلك لإقليم كردستان لشهر شباط / 2016

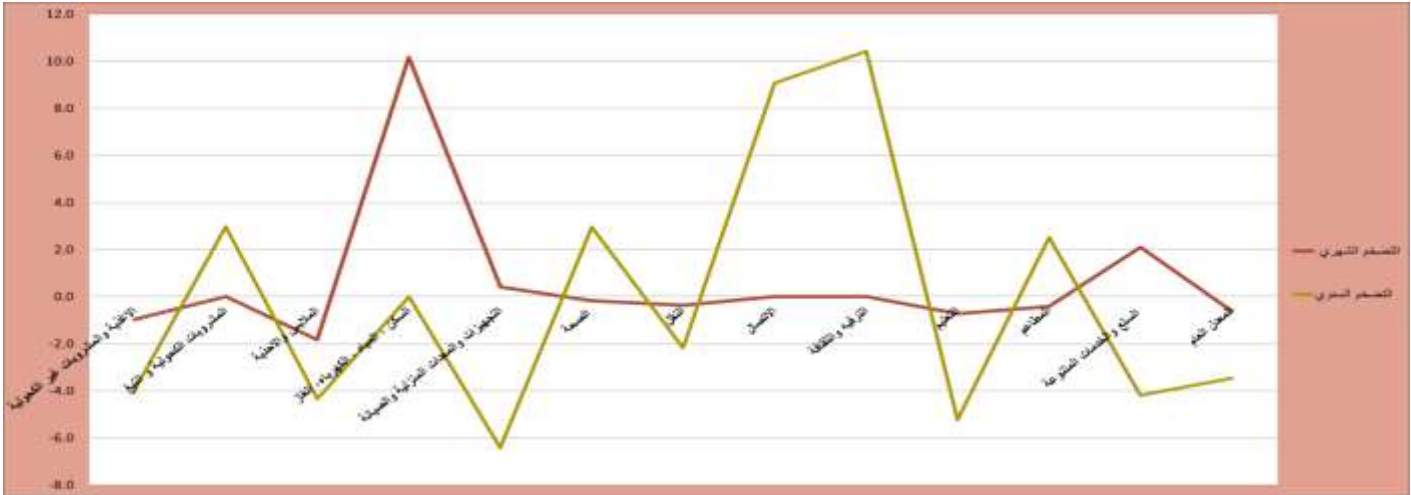
قسم الارقام القياسية

أذار / 2016

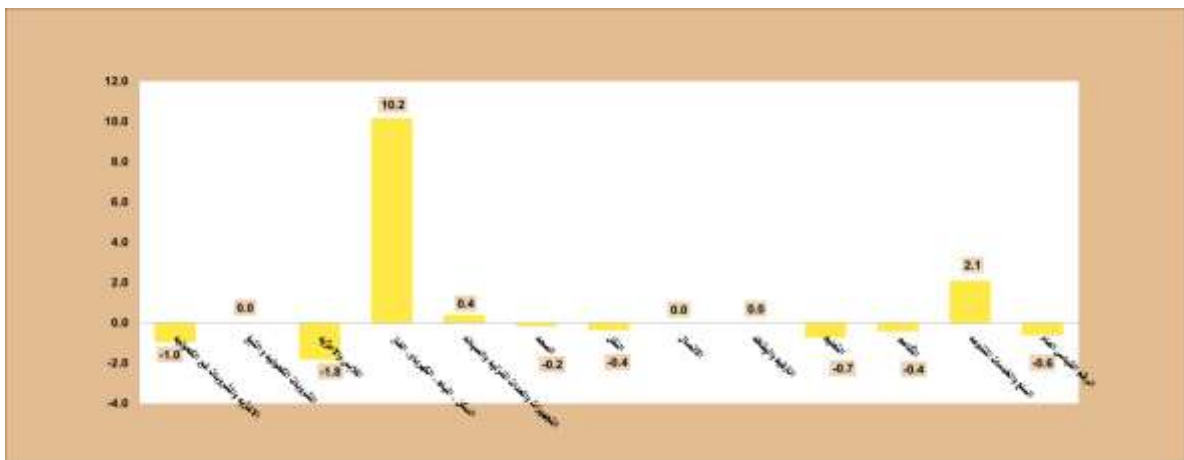
## تحليل معدلات التضخم

### 1- معدلات التضخم الشهرية

بلغ الرقم القياسي العام لأسعار المستهلك لشهر شباط / 2016 في الإقليم 144.2% مسجلا انخفاضا مع شهر كانون الثاني من سنة 2016 بنسبة 0.6% ومسجلا انخفاضا لنفس الشهر من السنة الماضية بنسبة 3.5% .

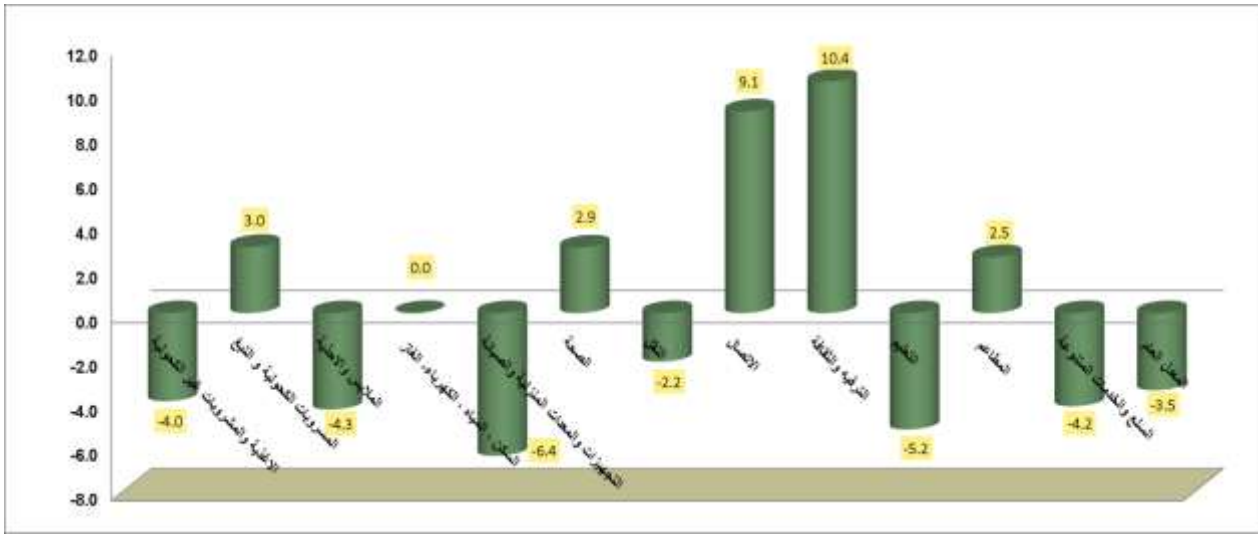


ويرجع ذلك الى انخفاض اسعار الاقسام السلعية التالية : قسم الاغذية والمشروبات غير الكحولية بنسبة 1.0% والسبب هو انخفاض اسعار الالبان بنسبة 0.6% ، اللحوم بنسبة 2.0% ، الخضراوات بنسبة 3.5% ، السكر والمنتجات السكرية بنسبة 0.3% ، منتجات الأغذية الأخرى بنسبة 1.8% ، انخفاض قسم الملابس بنسبة 1.8% ، قسم التعليم بنسبة 0.7% ، قسم النقل بنسبة 0.4% ، المطاعم بنسبة 0.4% وانخفاض قسم الصحة بنسبة 0.2% .



**2- معدلات التضخم السنوية**

بلغ الرقم القياسي العام لأسعار المستهلك لشهر شباط / 2016 في الاقليم 144.2% مسجلا انخفاضا مع شهر شباط 2015 والذي كان يبلغ 149.4% و نسبة الانخفاض بلغت 3.5 % .  
 وذلك بسبب انخفاض الارقام القياسية للاقسام التالية : التجهيزات المنزلية بنسبة 6.4 % ، التعليم بنسبة 5.2 % بسبب انخفاض اسعار الرسوم الدراسية للكليات الاهلية في محافظة دهوك، الملابس والاحذية بنسبة 4.3 % ، السلع والخدمات المتنوعة بنسبة 4.2 % ، الاغذية والمشروبات غير الكحولية بنسبة 4.0 % و النقل بنسبة 2.2 % .

**3- معدلات التضخم بالمقارنة مع سنة 2007**

بلغ الرقم القياسي العام لأسعار المستهلك لشهر شباط 2016 144.2% اي ان المستوى العام للاسعار ارتفع بنسبة 44.2% عما هو عليه في سنة 2007 .

**4- معدلات التضخم لمحافظة اقليم كردستان**

بلغ الرقم القياسي لمحافظة اربيل 149.4 % مسجلا انخفاضا مع شهر كانون الثاني الماضي لسنة 2016 بنسبة 0.3% وفي محافظة السليمانية بلغ الرقم القياسي 141.5% مسجلا ارتفاعا بلغت نسبته 0.3 % وفي محافظة دهوك بلغ الرقم القياسي 140.8% بلغت نسبته 2.9 % .

# الجداول

## الرقم القياسي لأسعار المستهلك لإقليم كردستان / شباط / 2016

ت	القسم / المجموعة الرئيسية / المجموعة الفرعية	كانون الثاني	شباط	آذار	نيسان	ايار	حزيران	تموز	أب	أيلول	تشرين الأول	تشرين الثاني	كانون الأول	Divisions	رقم
		Jan	Feb	Mar	April	May	Jun	Jul	Aug	Sep	Oct	Nov	Dec		
		2016	2016	2016	2016	2016	2016	2016	2016	2016	2016	2016	2016		
1	الاغذية والمشروبات غير الكحولية	157.6	156.0											<b>1 Food and Non-Alcoholic Beverages</b>	<b>1</b>
11	الاغذية	158.9	157.3											11 Food	11
111	الخبز والحبوب	112.7	114.8											111 Cereals and their products	111
112	اللحوم	157.5	154.3											112 Meats	112
113	الأسماك	122.6	122.6											113 Fish	113
114	اللبين والجبن والبيض	122.4	121.6											114 Yogurt, Cheese and Eggs	114
115	الزيوت والدهون	101.5	101.5											115 Oils and Fats	115
116	الفواكه	177.7	181.4											116 Fruits	116
117	الخضراوات	199.6	192.7											117 Vegetables	117
118	السكر والمنتجات السكرية	169.7	169.2											118 Sugar and Sugar Products	118
119	منتجات الأغذية الأخرى	148.6	145.9											119 Other Food Products	119
12	المشروبات غير الكحولية	133.9	134.0											12 Non-Alcoholic Beverages	12
2	المشروبات الكحولية و التبغ	129.2	129.2											<b>2 Alcoholic beverages &amp; Tobacco</b>	<b>2</b>
3	الملابس والأحذية	144.0	141.4											<b>3 Clothes and Footwear</b>	<b>3</b>
31	الملابس	142.6	139.2											31 Clothes	31
311	مواد الملابس	191.4	170.4											311 Cloth Fabrics	311
312	خدمات خياطة الملابس	152.6	150.7											312 Sewing Clothes Services	312
313	ملابس رجالية جاهزة	132.6	128.9											313 Men's Readymade Wear	313
314	ملابس نسائية جاهزة	138.4	134.0											314 Ladies' Readymade Wear	314
315	ملابس اطفال جاهزة	175.1	174.6											315 Children's Readymade Wear	315
316	تنظيف الملابس	148.3	152.7											316 Clothes Cleaning	316
32	الأحذية	149.3	150.5											32 Footwear	32

## تابع

ت	القسم / المجموعة الرئيسية / المجموعة الفرعية	كانون الثاني	شباط	آذار	نيسان	ايار	حزيران	تموز	اب	أيلول	تشرين الاول	تشرين الثاني	كانون الاول	Divisions	
		Jan	Feb	Mar	April	May	Jun	Jul	Aug	Sep	Oct	Nov	Dec		
		2016	2016	2016	2016	2016	2016	2016	2016	2016	2016	2016	2016		
4	السكن ، المياه ، الكهرباء ، الغاز	107.0	102.5											<b>Housing, Water, Electricity &amp; LPG</b>	
411	الإيجار	168.9	168.9											Rent	
412	صيانة وخدمات المسكن	135.4	135.3											House Maintenance and Services	
413	امدادات المياه والكهرباء	76.9	83.7											Electricity and Water Supply	
414	الوقود ( البنزين و النفط و الغاز )	87.7	88.4											Fuels(gasoline, kerosene and LPG)	
5	التجهيزات والمعدات المنزلية والصيانة	118.4	118.9											House Supplies , Appliances & Maintenance	
51	الاثاث والتجهيزات	116.3	117.1											Furniture & Equipment	
52	الاجهزة المنزلية	121.3	121.5											Home Appliances	
6	الصحة	227.0	226.6											Health	
7	النقل	107.0	106.6											Transportation	
8	الاتصال	81.0	81.0											Communications	
9	الترفيه والثقافة	103.8	103.8											Recreation and Culture	
10	التعليم	248.9	247.1											Education	
11	المطاعم	165.7	165.0											Restaurants	
12	السلع والخدمات المتنوعة	148.1	151.2											Misc. Services and Goods	
0	الرقم القياسي العام	145.1	144.2											General Index Number	

## الرقم القياسي لأسعار المستهلك لمحافظة اربيل / شباط / 2015

ت	القسم / المجموعة الرئيسية / المجموعة الفرعية	كانون الثاني	شباط	آذار	نيسان	ايار	حزيران	تموز	آب	أيلول	تشرين الأول	تشرين الثاني	كانون الأول
		Jan	Feb	Mar	April	May	Jun	Jul	Aug	Sep	Oct	Nov	Dec
		2016	2016	2016	2016	2016	2016	2016	2016	2016	2016	2016	2016
<b>1</b>	<b>Food and Non-Alcoholic Beverages</b>		158.6	158.9									
11	Food		159.4	159.7									
111	Cereals and their products		115.5	109.6									
112	Meats		138.8	145.7									
113	Fish		116.7	116.7									
114	Yogurt, Cheese and Eggs		119.4	120.1									
115	Oils and Fats		111.8	111.8									
116	Fruits		191.5	187.3									
117	Vegetables		189.3	191.0									
118	Sugar and Sugar Products		205.4	205.5									
119	Other Food Products		193.8	201.2									
12	Non-Alcoholic Beverages		141.6	141.1									
<b>2</b>	<b>Alcoholic beverages &amp; Tobacco</b>		132.9	132.9									
<b>3</b>	<b>Clothes and Footwear</b>		148.6	156.2									
31	Clothes		147.5	156.4									
311	Cloth Fabrics		158.9	215.9									
312	Sewing Clothes Services		161.7	165.4									
313	Men's Readymade Wear		150.1	159.6									
314	Ladies' Readymade Wear		127.5	139.2									
315	Children's Readymade Wear		171.5	172.7									
316	Clothes Cleaning		179.5	167.6									
32	Footwear		155.3	155.2									

## تابع

ت	القسم / المجموعة الرئيسية / المجموعة الفرعية	كانون الثاني	شباط	آذار	نيسان	ايار	حزيران	تموز	اب	آيلول	تشرين الاول	تشرين الثاني	كانون الاول
		Jan	Feb	Mar	April	May	Jun	Jul	Aug	Sep	Oct	Nov	Dec
		2016	2016	2016	2016	2016	2016	2016	2016	2016	2016	2016	2016
4	Housing, Water, Electricity & LPG	89.0	90.4										
411	Rent	204.4	204.4										
412	House Maintenance and Services	159.0	157.6										
413	Electricity and Water Supply	61.1	63.6										
414	Fuels(gasoline, kerosene and LPG)	55.2	57.5										
5	House Supplies , Appliances & Maintenance	114.0	113.7										
51	Furniture & Equipment	106.3	105.5										
52	Home Appliances	122.4	122.5										
6	Health	252.2	251.9										
7	Transportation	85.8	85.1										
8	Communications	83.3	83.3										
9	Recreation and Culture	94.4	94.4										
10	Education	307.0	302.1										
11	Restaurants	193.3	191.4										
12	Misc. Services and Goods	144.0	148.8										
0	General Index Number	149.8	149.4										



## الرقم القياسي لأسعار المستهلك لمحافظة السليمانية / شباط / 2016

ت	القسم / المجموعة الرئيسية / المجموعة الفرعية	كانون الثاني	شباط	آذار	نيسان	ايار	حزيران	تموز	أب	أيلول	تشرين الأول	تشرين الثاني	كانون الأول
		Jan	Feb	Mar	April	May	Jun	Jul	Aug	Sep	Oct	Nov	Dec
		2016	2016	2016	2016	2016	2016	2016	2016	2016	2016	2016	2016
<b>1</b>	<b>Food and Non-Alcoholic Beverages</b>	151.2	152.7										
<b>11</b>	<b>Food</b>	152.6	154.2										
<b>111</b>	<b>Cereals and their products</b>	104.1	104.2										
<b>112</b>	<b>Meats</b>	160.9	160.9										
<b>113</b>	<b>Fish</b>	123.0	123.0										
<b>114</b>	<b>Yogurt, Cheese and Eggs</b>	116.1	116.1										
<b>115</b>	<b>Oils and Fats</b>	81.6	81.6										
<b>116</b>	<b>Fruits</b>	169.6	174.4										
<b>117</b>	<b>Vegetables</b>	204.7	207.3										
<b>118</b>	<b>Sugar and Sugar Products</b>	122.5	122.5										
<b>119</b>	<b>Other Food Products</b>	115.7	115.7										
<b>12</b>	<b>Non-Alcoholic Beverages</b>	129.5	129.5										
<b>2</b>	<b>Alcoholic beverages &amp; Tobacco</b>	131.9	131.9										
<b>3</b>	<b>Clothes and Footwear</b>	134.1	134.8										
<b>31</b>	<b>Clothes</b>	130.2	130.2										
<b>311</b>	<b>Cloth Fabrics</b>	184.8	184.8										
<b>312</b>	<b>Sewing Clothes Services</b>	149.4	149.4										
<b>313</b>	<b>Men's Readymade Wear</b>	113.3	113.3										
<b>314</b>	<b>Ladies' Readymade Wear</b>	133.6	133.6										
<b>315</b>	<b>Children's Readymade Wear</b>	165.5	165.5										
<b>316</b>	<b>Clothes Cleaning</b>	146.7	146.7										
<b>32</b>	<b>Footwear</b>	149.7	152.4										

## تابع

ت	القسم / المجموعة الرئيسية / المجموعة الفرعية	كانون الثاني	شباط	آذار	نيسان	ايار	حزيران	تموز	اب	أيلول	تشرين الأول	تشرين الثاني	كانون الأول	Divisions	ت
		Jan	Feb	Mar	April	May	Jun	Jul	Aug	Sep	Oct	Nov	Dec		
		2016	2016	2016	2016	2016	2016	2016	2016	2016	2016	2016	2016		
4	السكن ، المياه ، الكهرباء ، الغاز	115.5	103.4											<b>Housing, Water, Electricity &amp; LPG</b>	<b>4</b>
411	الايجار	157.3	157.3											Rent	411
412	صيانة وخدمات المسكن	131.8	131.8											House Maintenance and Services	412
413	امدادات المياه والكهرباء	112.5	73.3											Electricity and Water Supply	413
414	الوقود( البنزين و النفط و الغاز )	94.7	94.7											Fuels(gasoline, kerosene and LPG)	414
5	التجهيزات والمعدات المنزلية والصيانة	116.5	117.9											<b>House Supplies , Appliances &amp; Maintenance</b>	<b>5</b>
51	الاثاث والتجهيزات	111.5	114.0											Furniture & Equipment	51
52	الاجهزة المنزلية	122.6	123.0											Home Appliances	52
6	الصحة	238.0	238.0											Health	6
7	النقل	131.5	131.7											Transportation	7
8	الاتصال	75.8	75.8											Communications	8
9	الترفيه والثقافة	114.1	114.1											Recreation and Culture	9
10	التعليم	224.9	224.9											Education	10
11	المطاعم	160.5	160.5											Restaurants	11
12	السلع والخدمات المتنوعة	147.0	148.0											Misc. Services and Goods	12
0	الرقم القياسي العام	141.1	141.5											General Index Number	0

## الرقم القياسي لأسعار المستهلك لمحافظة دهوك / شباط / 2016

ت	القسم / المجموعة الرئيسية / المجموعة الفرعية	كانون الثاني	شباط	أذار	نيسان	ايار	حزيران	تموز	أب	أيلول	تشرين الأول	تشرين الثاني	كانون الأول
		Jan	Feb	Mar	April	May	Jun	Jul	Aug	Sep	Oct	Nov	Dec
		2016	2016	2016	2016	2016	2016	2016	2016	2016	2016	2016	2016
<b>1</b>	<b>Food and Non-Alcoholic Beverages</b>		158.3	168.4									
11	Food		159.7	170.3									
111	Cereals and their products		135.6	135.9									
112	Meats		168.3	171.4									
113	Fish		132.5	132.5									
114	Yogurt, Cheese and Eggs		136.8	139.3									
115	Oils and Fats		123.9	123.9									
116	Fruits		177.5	177.5									
117	Vegetables		168.6	204.3									
118	Sugar and Sugar Products		200.5	202.9									
119	Other Food Products		122.3	122.3									
12	Non-Alcoholic Beverages		129.9	129.9									
<b>2</b>	<b>Alcoholic beverages &amp; Tobacco</b>		117.1	117.1									
<b>3</b>	<b>Clothes and Footwear</b>		142.1	142.5									
31	Clothes		142.8	143.4									
311	Cloth Fabrics		161.2	161.2									
312	Sewing Clothes Services		133.7	136.2									
313	Men's Readymade Wear		123.2	123.9									
314	Ladies' Readymade Wear		146.3	146.7									
315	Children's Readymade Wear		199.1	199.2									
316	Clothes Cleaning		117.1	117.1									
32	Footwear		137.9	138.0									

## تابع

ت	القسم / المجموعة الرئيسية / المجموعة الفرعية	كانون الثاني	شباط	أذار	نيسان	ايار	حزيران	تموز	اب	آيلول	تشرين الاول	تشرين الثاني	كانون الاول	Divisions	
		Jan	Feb	Mar	April	May	Jun	Jul	Aug	Sep	Oct	Nov	Dec		
		2016	2016	2016	2016	2016	2016	2016	2016	2016	2016	2016	2016		
4	السكن ، المياه ، الكهرباء، الغاز	121.5	122.4											<b>4 Housing, Water, Electricity &amp; LPG</b>	
411	الاجار	129.6	129.6											411 Rent	
412	صيانة وخدمات المسكن	100.6	102.5											412 House Maintenance and Services	
413	امدادات المياه والكهرباء	141.2	141.2											413 Electricity and Water Supply	
414	الوقود( البنزين و النفط و الغاز )	131.2	131.0											414 Fuels(gasoline, kerosene and LPG)	
5	التجهيزات والمعدات المنزلية والصيانة	130.0	130.0											<b>5 House Supplies , Appliances &amp; Maintenance</b>	
51	الاثاث والتجهيزات	144.3	144.3											51 Furniture & Equipment	
52	الاجهزة المنزلية	116.6	116.6											52 Home Appliances	
6	الصحة	159.2	157.7											<b>6 Health</b>	
7	النقل	94.3	93.2											<b>7 Transportation</b>	
8	الاتصال	87.4	87.4											<b>8 Communications</b>	
9	الترفيه والثقافة	99.5	99.5											<b>9 Recreation and Culture</b>	
10	التعليم	194.3	194.3											<b>10 Education</b>	
11	المطاعم	127.1	127.1											<b>11 Restaurants</b>	
12	السلع والخدمات المتنوعة	157.9	162.5											<b>12 Misc. Services and Goods</b>	
0	الرقم القياسي العام	144.9	140.8											<b>0 General Index Number</b>	

معدل التغير الشهري لإقليم كردستان / لشهر شباط 2016

#	Division	حزيران		أيار		نيسان		آذار		شباط		كانون الثاني		كانون الاول		الاقسام الرئيسية	ت		
		معدل التضخم	June	May	معدل التضخم	May	April	معدل التضخم	April	March	معدل التضخم	March	Feb	معدل التضخم	Feb			Jan	معدل التضخم
			2016	2016		2016	2016		2016	2016		2016	2016		2016	2015			
1	Food and Non-Alcoholic Beverages																	1	الاغذية والمشروبات غير الكحولية
2	Alcoholic Beverages & Tobacco																	2	المشروبات الكحولية و التبغ
3	Clothes and Footwear																	3	الملابس والاحذية
4	Housing, Water, Electricity & LPG																	4	السكن ، المياه ، الكهرباء، الغاز
5	House Supplies, Appliances & Maintenance																	5	التجهيزات والمعدات المنزلية والصيانة
6	Health																	6	الصحة
7	Transportation																	7	النقل
8	Communications																	8	الاتصال
9	Recreation and Culture																	9	الترفيه والثقافة
10	Education																	10	التعليم
11	Restaurants																	11	المطاعم
12	Misc. Services and Goods																	12	السلع والخدمات المتنوعة
0	General Index Number																	0	المعدل العام

## معدل التغير السنوي لإقليم كردستان / لشهر شباط 2015 و 2016

#	Divisions	معدل التضخم	حزيران	حزيران	معدل التضخم	ايار	ايار	معدل التضخم	نيسان	نيسان	معدل التضخم	أذار	أذار	معدل التضخم	شباط	شباط	معدل التضخم	كانون الثاني	كانون الثاني	القسم / المجموعة الرئيسية / المجموعة الفرعية	ت	
			June	June		May	May		April	April		Mar	Mar		Feb	Feb		Jan	Jan			
			2016	2015		2016	2015		2016	2015		2016	2015		2016	2015		2016	2015			
01	Food and Non-Alcoholic Beverages														-4.0	156.0	162.5	-4.7	157.6	165.4	الإغذية والمشروبات غير الكحولية	01
02	Alcoholic Beverages & Tobacco														3.0	129.2	125.5	3.0	129.2	125.5	المشروبات الكحولية و التبغ	02
03	Clothes and Footwear														-4.3	141.4	147.8	-3.3	144.0	149.0	الملابس والأحذية	03
04	Housing, Water, Electricity & LPG														0.0	117.9	117.9	-9.2	107.0	117.8	السكن ، المياه ، الكهرباء ، الغاز	04
05	House Supplies , Appliances & Maintenance														-6.4	118.9	127.0	-5.8	118.4	125.6	التجهيزات والمعدات المنزلية والصيانة	05
06	Health														2.9	226.6	220.1	4.0	227.0	218.3	الصحة	
07	Transportation														-2.2	106.6	108.9	-2.8	107.0	110.0	النقل	07
08	Communications														9.1	81.0	74.2	9.1	81.0	74.2	الاتصال	08
09	Recreation and Culture														10.4	103.8	94.0	10.5	103.8	93.9	الترفيه والثقافة	09
10	Education														-5.2	247.1	260.7	-4.8	248.9	261.4	التعليم	10
11	Restaurants														2.5	165.0	161.0	2.4	165.7	161.8	المطاعم	11
12	Misc. services and Goods														-4.2	151.2	157.8	-6.8	148.1	159.0	السلع والخدمات المتنوعة	12
	General Index Number														-3.5	144.2	149.4	-3.5	145.1	150.4	الرقم القياسي العام	00

حقوق النشر محفوظة  
وزارة التخطيط / هيئة إحصاء الإقليم  
للمزيد من المعلومات :  
الصفحة الالكترونية : [Contact@krso.gov.krd](mailto:Contact@krso.gov.krd)  
البريد الالكتروني : [www.krso.gov.krd](http://www.krso.gov.krd)  
هاتف : 00964 (0)66 255 91 70