



حکومة اقليم كوردستان
وزارة التخطيط
هیئە احصاءێ اقلیم کوردستان

تقرير احصاء سيارات القطاع الخاص في اقليم كوردستان لسنة 2014



حکومة اقليم كوردستان

وزارة التخطيط

هینة احصاء اقليم كوردستان

**تقرير احصاء سيارات القطاع الخاص في اقليم كوردستان
لسنة 2014**

©كانون الاول 2015

جميع حقوق الطبع محفوظة

في حالة الاقتباس , يرجى الاشارة الى هذه المطبوعة كالتالي:

هيئة احصاء اقليم كردستان 2015 , تقرير احصاء سيارات القطاع الخاص في اقليم كردستان لسنة 2014

,اربيل- كردستان

صفحة الكترونية: www.krso.gov.krd

بريد الكتروني : contact@krso.gov.krd

هاتف : 0662559170

الرقم المرجعي : 51

رقم الصفحة	المحتويات	الموضوع
2-1		قائمة الجداول قائمة الاشكال مقدمة مفاهيم وتعريف الهدف التغطية منهجية العمل أهم المؤشرات والتحليلات الاحصائية

قائمة الجداول

3	جدول (1) : عدد سيارات القطاع الخاص المسجلة في مديرية المرور حسب النوع والمحافظة في الاقليم لسنة 2014
4	جدول (2) : عدد سيارات القطاع الخاص حسب نوع الوقود المستخدم لسنة 2014
5	جدول (3) : عدد سيارات الركاب المسجلة حسب النوع والمحافظة لسنة 2014
5	جدول (4) : عدد سيارات الحمل المسجلة في مديريات المرور حسب المحافظة لسنة 2014
6	جدول (5) : عدد سيارات الباص المسجلة في مديريات المرور حسب المحافظة وعدد المقاعد لسنة 2014
6	جدول (6) : عدد سيارات القطاع الخاص المسجلة في مديرية مرور حسب المحافظة ونوع الاستخدام لسنة 2014
7	جدول (7) : عدد سيارات القطاع الخاص المسجلة في مديرية المرور حسب النوع وسنة الصنع لسنة 2014
8	جدول (8) : عدد سيارات القطاع الخاص المسجلة في مديرية المرور حسب النوع وسنة الصنع لسنة 2014

قائمة الاشكال :

3	شكل(1): عدد السيارات المسجلة في مديريات المرور حسب المحافظة لسنة 2014
4	شكل (2) : عدد سيارات الركاب والحمل للقطاع الخاص المسجلة في مديرية المرور لسنة 2014.
7	شكل (3) : عدد سيارات الركاب حسب سنة الصنع لسنة 2014.

مقدمة :

تعتبر المركبات احدى وسائط النقل الاكثر انتشاراً في الوقت الحاضر منها المركبات الصغيرة والكبيرة التي يمتلكها اشخاص، إضافة الى الشاحنات التي تستخدم لنقل البضائع وتعتبر العنصر الاساسي في دفع عجلة الاقتصاد لما لها من تأثير ايجابي في حركة التجارة المحلية أو الدولية .

وإزداد الاعتماد على استخدام المركبات من سنة الى أخرى واصبحت الحاجة الكبيرة لها , لمرونتها واستجابتها العالمية التي تتصف بها لتلبية حاجات النقل للأفراد والبضائع من خلال الترابط السهل والسريع مابين المناطق الجغرافية المتناثرة التي يصعب في الكثير على الوسائط الاخرى تحقيقها .

وانطلاقاً من هذه الاهمية تقوم هيئة احصاء اقليم كردستان لأول مرة بالتنسيق والتعاون مع وزارة الداخلية / دائرة مرور المحافظات باصدار تقرير احصائي سنوي لتوفير مؤشرات عن عدد وانواع السيارات (ركاب ، حمل) والوقود المستخدم بالإضافة الى سنة الصنع .

مفاهيم ومصطلحات :

- 1- السيارة : مركبة آلية تتكون من مجموعة من الاجزاء الميكانيكية تعمل بصورة متناسقة لتحريكها ,منها الصغيرة والكبيرة لنقل الاشخاص والبضائع .
- 2- صالون: يقصد بها سيارات ركاب صغيرة التي لا يزيد عدد مقاعدها عن (5) سواء كانت خصوصي او اجرة.
- 3- استيشن: سيارة ركاب صغيرة يزيد عدد مقاعدها عن (5) سواء كانت اجرة او خصوصي وتعود ملكيتها للقطاع الخاص .
- 4- باص: سيارة خاصة بالركاب يتراوح عدد مقاعدها من (10) فأكثر.
- 5- بيكب أب : سيارة تجارية تستخدم لنقل بضائع بكميات صغيرة وتتراوح حمولتها بين 1/2 الى 2 طن
- 6- لوري : يقصد بها الشاحنات التي تستخدم في نقل البضائع بكميات كبيرة سواء كانت ذوبدن ثابت (شاصي) أو بدن متحرك (قلاب) أو حوضية (تنكر) .
- 7- فان : سيارة تجارية تستخدم في نقل البضائع الصغيرة ايضاً وتكون مغلقة الجوانب ومفتوحة من الخلف.

الهدف:

يهدف تقرير سيارات القطاع الخاص لسنة 2014 فقط السيارات المسجلة في مديريات مرور محافظات الاقليم الى توفير مؤشرات عن عدد السيارات حسب النوع (ركاب ، حمل) وحسب المحافظة ، نوع الوقود المستخدم (بنزين , ديزل) بالإضافة للسيارات المسجلة حسب سنة الصنع (الموديل) .

التغطية :

شمل التقرير بيانات عن السيارات المسجلة الواردة من محافظات اقليم كردستان (اربيل ، السليمانية ، دهوك) لسنة 2014 فقط .

منهجية العمل :

تمت عملية استيفاء البيانات الاحصائية الرئيسية من خلال جداول إحصائية اعدت من قبل قسم النقل والاتصالات في الهيئة وارسلت بكتاب رسمي الى مديريات المرور في المحافظات وبالتنسيق مع موظفي مديريات الاحصاء في محافظات اقليم كردستان. دقت البيانات الواردة الى هيئة إحصاء الاقليم / قسم النقل والاتصالات للتأكد من صحة ومنطقية البيانات واصدار تقرير نهائي يتضمن اشكال توضيحية بعد تحليل المؤشرات الرئيسية للتقرير .

وفيما يلي اهم المؤشرات الرئيسية التي يتضمنها التقرير :


- 1- بلغ اجمالي عدد السيارات المسجلة لدى مديريات المرور في المحافظات لسنة 2014 (102548) سيارة منها (68060) سيارة ركاب بنسبة (66.4 %) و (34488) سيارة حمل بنسبة (33.6 %) .
- 2- تبين من الجداول عدد السيارات الركاب (68060) سيارة منها (41674) سيارة صالون بنسبة (61.2 %) و (25550) سيارة استيشن بنسبة (37.6 %) و (836) سيارة باص بنسبة (1.2 %) .
- 3- اما سيارات الحمل فقد بلغت (34488) سيارة من العدد الكلي للسيارات منها (32380) سيارة بيك أب وفان بنسبة (93.9 %) و (2108) سيارة لوري بانواعها (شاصي , قلاب , حوضية) بنسبة (6.1) .
- 4- من نتائج التقرير تبين الى السيارات التي تستخدم وقود البنزين (97464) سيارة بنسبة (95.0) والتي تستخدم وقود الديزل (5084) سيارة بنسبة (5.0 %) من المجموع الكلي للسيارات .
- 5- بلغت سيارات الخصوصي (59080) سيارة بنسبة (57.6) وسيارات الاجرة (8976) سيارة بنسبة (8.8) بالاضافة لسيارات الحمل (34488) بنسبة (33.6) من المجموع الكلي للسيارات .

جدول رقم (1) عدد سيارات القطاع الخاص المسجلة في مديرية المرور حسب النوع والمحافظة في الاقليم لسنة 2014

النوع	سيارات الركاب						سيارات العمل				المحافظة
	صالون	استيشن	باص	المجموع	بيك اب وفان	شاصى	قلاّب	حوضية	المجموع	المجموع الكلي	
أربيل	17575	15390	510	33475	12686	-	21	11	12718	46193	
السليمانية *	15144	5830	159	21133	15182		80	31	15293	36426	
دهوك	8955	4330	167	13452	4512	1010	398	557	6477	19929	
المجموع	41674	25550	836	68060	32380	1010	499	599	34488	102548	

*تم احتساب الارقام على اساس النسب

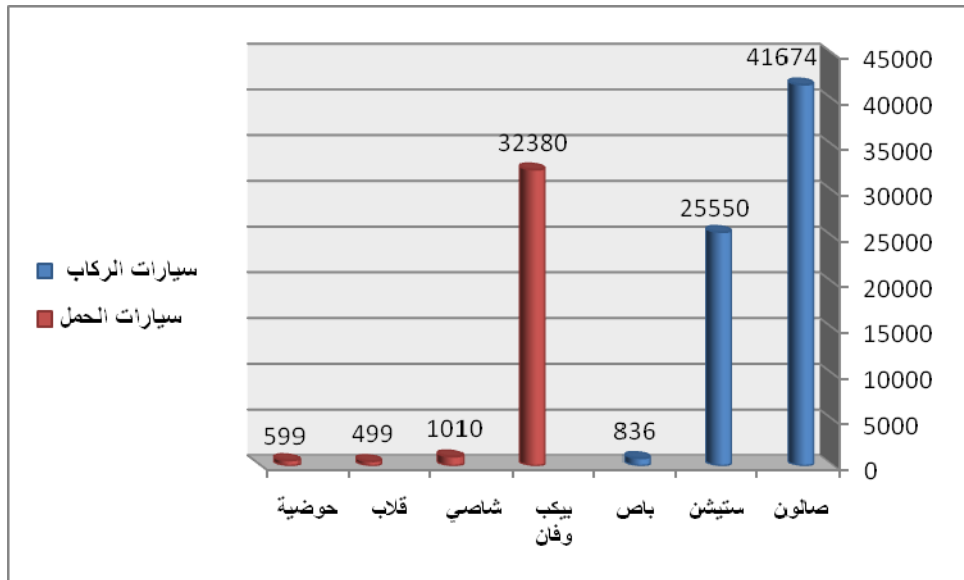
شكل رقم (1) عدد السيارات المسجلة في مديريات المرور حسب المحافظة لسنة 2014



جدول رقم (2) عدد سيارات القطاع الخاص حسب نوع الوقود المستخدم لسنة 2014

النوع	الوقود		
	ديزل	بنزين	المجموع
سيارات الركاب	صالون	41534	41674
	استيشن	25360	25550
	باص	775	836
	المجموع	67669	68060
سيارات الحمل	بيك أب وفان	29773	32380
	شاصي	-	1010
	قلاب	14	499
	حوضية	8	599
	المجموع	29795	34488
المجموع الكلي			102548

شكل رقم (2) عدد سيارات الركاب والحمل للقطاع الخاص المسجلة في مديرية المرور لسنة 2014



جدول رقم (3) عدد سيارات الركاب المسجلة حسب النوع والمحافظة لسنة 2014

سيارات الركاب				النوع	المحافظة
المجموع	باص	استشن	صالون		
33475	510	15390	17575		أربيل
21133	159	5830	15144		السليمانية
13452	167	4330	8955		دهوك
68060	836	25550	41674		المجموع

جدول رقم (4) عدد سيارات الحمل المسجلة في مديريات المرور حسب المحافظة لسنة 2014

سيارات الحمل					النوع	المحافظة
المجموع	حوضية	قلاّب	شاصي	بيك أب وفان		
12718	11	21	-	12686		أربيل
15293	31	80	-	15182		السليمانية
6477	557	398	1010	4512		دهوك
34488	599	499	1010	32380		المجموع

جدول رقم (5) عدد سيارات الباص المسجلة في مديريات المرور حسب المحافظة وعدد المقاعد لسنة 2014

المحافظة	عدد المقاعد			المجموع الكلي
	30 -24	21 -15	14 -10	
أربيل	72	7	431	510
السليمانية*	22	2	135	159
دهوك	42	-	125	167
المجموع	136	9	691	836

*تم الاحتساب على اساس النسب

جدول رقم (6) عدد سيارات القطاع الخاص المسجلة في مديرية مرور حسب المحافظة ونوع الاستخدام لسنة 2014

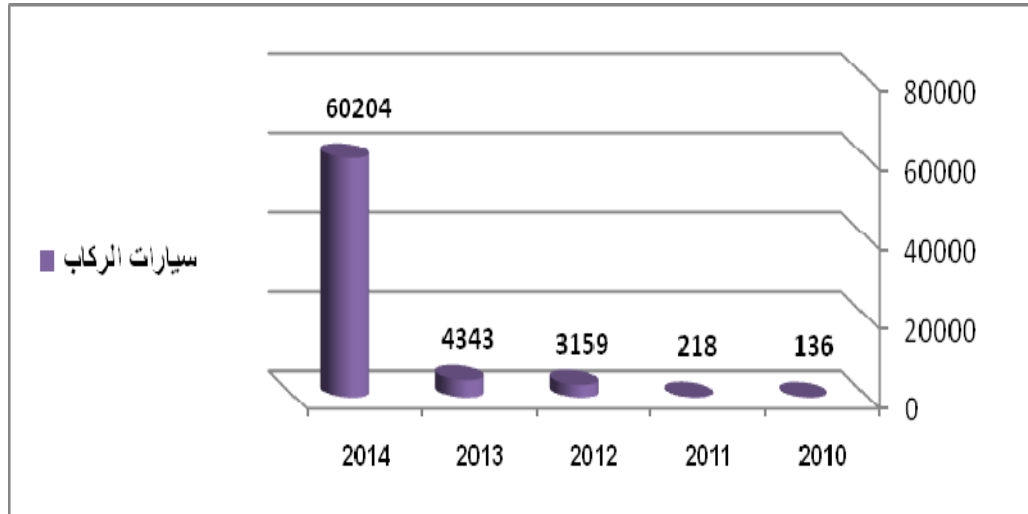
المحافظة	خصوصي	أجرة	حمل	المجموع
أربيل	30867	2608	12718	46193
السليمانية	17700	3433	15293	36426
دهوك	10517	2935	6477	19929
المجموع	59084	8976	34488	102548

جدول رقم (7) عدد سيارات القطاع الخاص المسجلة في مديرية المرور حسب النوع وسنة الصنع لسنة 2014

سيارات الركاب				النوع السنة
المجموع	باص	استيشن	صالون	
136	4	43	89	2010
218	8	81	129	2011
3159	1	563	2595	2012
4343	30	715	3598	2013
60204	793	24148	35263	2014
68060	863	25550	41674	المجموع

-

شكل رقم (3) عدد سيارات الركاب حسب سنة الصنع لسنة 2014



جدول رقم (8) عدد سيارات القطاع الخاص المسجلة في مديرية المرور حسب النوع
وسنة الصنع لسنة 2014

سيارات الحمل					
المجموع	حوضية	قلاّب	شاصي	بيك أب وفان	النوع
					السنة
41	3	13	25	-	2001 فأقل
51	5	20	26	-	2002
70	14	21	35	-	2003
315	111	68	136	-	2004
337	112	67	158	-	2005
289	77	58	154	-	2006
255	93	42	120	-	2007
192	77	13	102	-	2008
251	16	23	104	108	2009
198	18	18	111	51	2010
106	10	17	10	69	2011
240	11	15	22	192	2012
702	8	18	4	672	2013
31441	44	106	3	31288	2014
34488	599	499	1010	32380	المجموع

وزارة التخطيط/هيئة احصاء اقليم كردستان
www.krso.net

