

MINISTRY OF PLANNING
KURDISTAN REGIONAL GOVERNMENT
KURDISTAN REGIONAL STATISTICS OFFICE



Consumer Price Index (CPI) and Inflation Rate in Kurdistan Region Dec 2015

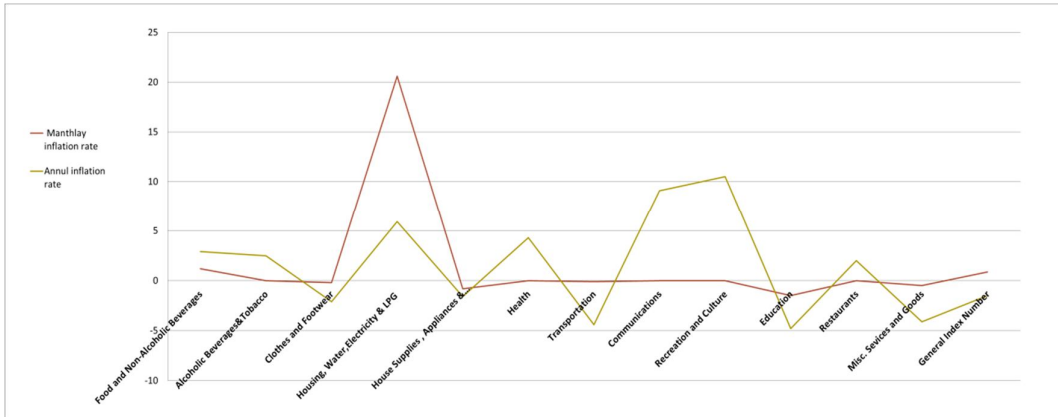
Consumer Price Index Department

Jan 2016

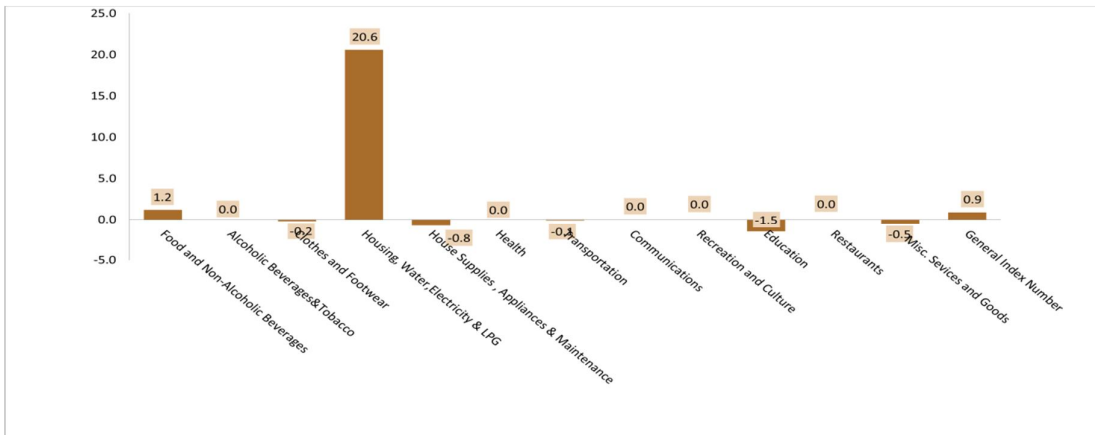
Analyses of inflation rate

1-Monthly inflation rate

Consumer price index reached %149.9 in Kurdistan region for Dec 2015 where it recorded an increase of %0.9 compared to the last month of the same year, and a decrease of 1.5 % compared to Dec 2014.



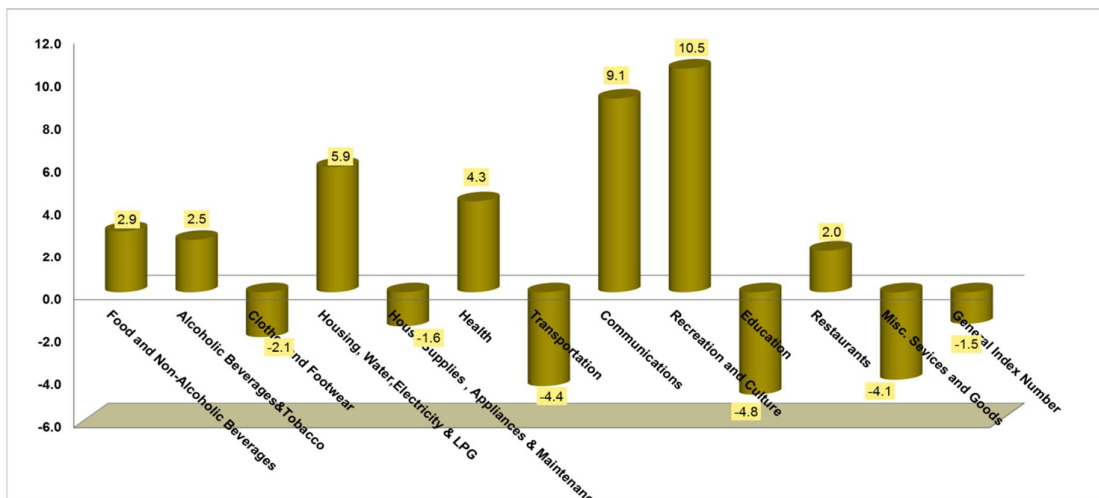
The rising is due to an increase in section of housing (housing, water, electricity & LPG) at the rate of % 20.6 due to rise in the price of electricity from commercial generators by %77.0, and section of food and non-alcoholic beverages by 1.2% due to rise in the price of vegetables by 4.6% and fruit by 0.3%.



2-Annual inflation rate

Price index recorded 149.9% for Dec 2015 in Kurdistan Region with a decrease of 1.5% compared to Dec 2014 with a record of 152.1%.

The decrease comes from a drop happened in sections of Education at the rate of 4.8% due to a fall in private college fee in Duhok governorate, transportation by 4.4%, miscellaneous goods and services by 4.1%, household equipment by 1.6%, clothing and footwear by 2.1%.



3-Inflation rate compared with 2007

Consumer price index recorded 149.9% in Kurdistan Region for Dec 2015 where it shows an increase of 49.9% compared to basic year 2007.

4- Inflation rate in Kurdistan Region's governorates

All three governorates recorded an increase in price index for Dec 2015. Erbil governorate recorded the highest rate of 161.7%, and Sulaimani governorate recorded the lowest rate of 142.0%, while Duhok governorate with price index of 144.8% stood between. Comparing with Nov of the same year, the increase rate recorded 0.9% in Erbil governorate, 0.3% in Sulaimani, and Duhok governorate with increase of 2.0% recorded the highest rate among other governorates.

Tables

CPI in Kurdistan Region Dec / 2015

ت	القسم / المجموعة الرئيسية / المجموعة الفرعية	كانون الثاني	شباط	آذار	نيسان	ايار	حزيران	تموز	اب	أيلول	تشرين الأول	تشرين الثاني	كانون الأول	
		Jan	Feb	Mar	April	May	Jun	Jul	Aug	Sep	Oct	Nov	Dec	
		2015	2015	2015	2015	2015	2015	2015	2015	2015	2015	2015	2015	
1	Food and Non-Alcoholic Beverages	160.9	159.0	160.0	160.0	159.8	154.6	161.5	165.2	164.1	165	162.5	165.4	1 الإغذية والمشروبات غير الكحولية
11	Food	162.4	160.4	161.5	161.5	161.3	161	163.1	166.9	165.8	166.8	164	167.1	11 الإغذية
111	Cereals and their products	116.4	117.2	117.4	117.5	117.4	122.1	121.9	121.9	122.5	123.4	119.4	119.7	111 الخبز والحبوب
112	Meats	159.5	160.9	161.6	162.8	161	161.2	161.8	161.9	160.6	161.6	160.4	156.3	112 اللحوم
113	Fish	129.9	132.4	133.5	133.4	132.3	131.8	131.6	131.5	132.2	131.9	129.3	131.1	113 الأسماك
114	Yogurt, Cheese and Eggs	118.2	118.1	118.1	118.7	120.2	119.7	120.6	118.7	117.3	121.7	122.6	124	114 اللبن والجبن والبيض
115	Oils and Fats	100.5	101.2	101.4	101.7	101.8	103.6	101.7	101.1	104.8	104.9	105.3	108.7	115 الزيوت والدهون
116	Fruits	180.6	180.0	193.8	196.0	198.3	194.6	193.7	216.4	210.4	209.8	208.1	202.8	116 الفواكه
117	Vegetables	207.5	198.5	192.6	188.6	187.6	187.2	196	197	196	196.9	190	207.4	117 الخضراوات
118	Sugar and Sugar Products	169.2	168.8	168.5	173.9	174	169.9	169.7	169.2	169.1	172.3	171.7	172.8	118 السكر والمنتجات السكرية
119	Other Food Products	149.1	149.4	149.4	150.8	149.7	150.4	149.2	149.2	149.2	148.4	149.5	148.1	119 منتجات الأغذية الأخرى
12	Non-Alcoholic Beverages	133.6	133.5	133.5	133.4	132.7	131	131.8	132.9	132.9	132.9	132.7	132.2	12 المشروبات غير الكحولية
2	Alcoholic beverages & Tobacco	128.6	128.6	128.6	128.6	128.6	128.6	127	125.5	125.5	125.5	125.5	125.5	2 المشروبات الكحولية و التبغ
3	Clothes and Footwear	147.6	147.9	147.3	147.9	147	147.2	145.7	145.1	145.9	147	147.8	149	3 الملابس والأحذية
31	Clothes	146.9	147.2	146.5	147.1	146.2	146.5	144.7	143.7	144.6	146.1	147.1	148.3	31 الملابس
311	Cloth Fabrics	209.0	209.2	210.3	210.3	208.9	209.9	203.9	203.9	221.8	221.8	223.3	216.2	311 مواد الملابس
312	Sewing Clothes Services	163.3	163.4	163.4	163.4	162.7	162.7	162.7	162.7	163.3	163.4	163.4	163.3	312 خدمات خياطة الملابس
313	Men's Readymade Wear	133.6	134.0	133.0	134.8	134.5	136.4	133.3	132.9	133.9	134.2	134.3	136.7	313 ملابس رجالية جاهزة
314	Ladies' Readymade Wear	144.8	144.9	146.6	146.3	143.4	140.8	140.4	139.8	140	139.9	140.6	140.9	314 ملابس نسائية جاهزة
315	Children's Readymade Wear	177.6	177.9	174.4	174.4	180.9	178	176	176.4	176.8	182	183.3	184.1	315 ملابس اطفال جاهزة
316	Clothes Cleaning	152.5	152.5	152.5	153.4	148.7	151.3	149.8	149.3	149.3	149.3	148.3	148.3	316 تنظيف الملابس
32	Footwear	148.9	149.0	149.2	149.3	148.3	148.4	148.3	148.6	148.6	149.2	149.2	150.2	32 الأحذية

Continued

ت	القسم / المجموعة الرئيسية / المجموعة الفرعية	كانون الثاني	شباط	آذار	نيسان	ايار	حزيران	تموز	آب	أيلول	تشرين الأول	تشرين الثاني	كانون الأول	Divisions	رقم القياسي العام
		Jan	Feb	Mar	April	May	Jun	Jul	Aug	Sep	Oct	Nov	Dec		
		2015	2015	2015	2015	2015	2015	2015	2015	2015	2015	2015	2015		
4	السكن ، المياه ، الكهرباء، الغاز	117.8	117.9	110.8	99.5	97.1	111.3	114.7	119.6	104.0	101.1	98.3	118.5	Housing, Water, Electricity & LPG	4
411	الإيجار	171.3	171.3	171.3	177	102.3	177	177.6	177.6	177.6	177.2	177.2	177.2	Rent	411
412	صيانة وخدمات المسكن	140.7	141.5	142.7	141.5	141.5	141.5	141.5	141.4	141.0	141.0	141.0	141.0	House Maintenance and Services	412
413	امدادات المياه والكهرباء	91.6	96.4	79.8	56.6	44.8	86.7	95.8	66.6	47.9	34.8	35.0	61.9	Electricity and Water Supply	413
414	الوقود(البنزين و النفط و الغاز)	128.8	121.2	120.2	109.3	114.9	109.5	109.9	112.5	112.5	112.5	113.6	114.6	Fuels(gasoline, kerosene and LPG)	414
5	التجهيزات والمعدات المنزلية والصيانة	125.6	127	127.3	128.9	128.9	130	129.3	128.7	127.3	127.1	124.9		House Supplies , Appliances & Maintenance	5
51	الأثاث والتجهيزات	125.2	129.5	129.7	128.2	128.2	130.1	129.7	129.3	128.0	128.6	128.6	127.7	Furniture & Equipment	51
52	الأجهزة المنزلية	126.4	125.1	125.5	130.1	130.1	129.9	129.7	127.8	127.4	126.3	122.7	122.6	Home Appliances	52
6	الصحة	218.3	220.1	227.2	227.2	227.3	227.5	227.6	227.6	227.6	227.6	227.6	227.6	Health	6
7	النقل	110	108.9	107.1	106.9	106.8	107.3	108.2	108.8	108.8	109.0	109.1	109.0	Transportation	7
8	الاتصال	74.2	74.2	74.2	76.8	76.8	76.8	75.3	81.9	84.8	83.9	83.9	81.0	Communications	8
9	الترفيه والثقافة	93.9	94	94	94.4	94.4	95.1	95.1	105.0	103.5	103.7	103.8	103.8	Recreation and Culture	9
10	التعليم	261.4	260.7	249.2	249.2	249.2	248	247.5	252.7	252.8	252.8	252.7	248.9	Education	10
11	المطاعم	161.8	161	164.4	164.8	164.8	164.3	163.8	164.9	164.9	164.9	164.9	164.9	Restaurants	11
12	السلع والخدمات المتنوعة	159	157.8	158.4	159	161.4	160.2	150.3	149.1	150.5	151.9	148.3	147.5	Misc. Services and Goods	12
0	الرقم القياسي العام	150.4	149.4	149.8	150.7	151.1	151	150.2	150.5	149.6	149.5	148.6	149.9	General Index Number	0

CPI in Erbil governorate Dec / 2015

ت	القسم / المجموعه الرئيسي / المجموعه الفرعيه	كانون الثاني	شباط	آذار	نيسان	ايار	حزيران	تموز	اب	أيلول	تشرين الاول	تشرين الثاني	كانون الاول		
		Jan	Feb	Mar	April	May	Jun	Jul	Aug	Sep	Oct	Nov	Dec		
		2015	2015	2015	2015	2015	2015	2015	2015	2015	2015	2015	2015		
1	Food and Non-Alcoholic Beverages	178.8	178.6	178.4	176.9	174.6	166.2	164.1	167.3	165.9	167.3	166.0	166.4	الاغذية والمشروبات غير الكحولية	1
11	Food	180.7	180.5	180.3	178.7	176.3	165.4	167.1	168.7	167.1	168.7	167.2	167.6	الاغذية	11
111	Cereals and their products	124.5	123.4	123.4	122.4	121	121	121	121	121	121	121.5	119.4	الخبز والحبوب	111
112	Meats	142.8	154.3	154.3	153	153	153	153	153	153	153	152.0	149.7	اللحوم	112
113	Fish	140.4	140.4	140.4	140.4	140.4	140.4	140.4	140.4	140.4	140.5	140.5	136.7	الاسماك	113
114	Yogurt, Cheese and Eggs	131	131.3	129.8	121.7	123.9	123.9	123.9	123.9	118.8	117.3	117.3	116.3	اللبين والجبن والبيض	114
115	Oils and Fats	113.6	113.6	113.6	113.6	110.2	110.2	110.2	110.2	109.5	108.6	108.6	108.6	الزيوت والدهون	115
116	Fruits	247.7	253.8	252	250.9	256.4	203	201.5	218.5	211.4	211.3	186.7	191.2	الفواكه	116
117	Vegetables	218.3	206.8	207.4	206.3	195.2	196.6	190.5	190.5	190.5	196.2	205.2	207.8	الخضراوات	117
118	Sugar and Sugar Products	207.5	207.5	207.5	204.3	204.3	204.3	204.3	204.3	203.8	203.8	203.8	203.8	السكر والمنتجات السكرية	118
119	Other Food Products	198.3	198.3	198.3	200.2	200.2	200.2	200.2	200.2	202.9	202.9	202.9	202.5	منتجات الاغذية الاخرى	119
12	Non-Alcoholic Beverages	138	138	138	138.1	138.1	138.1	138.1	138.1	140.4	140.4	140.4	140.4	المشروبات غير الكحولية	12
2	Alcoholic beverages& Tobacco	131.2	131.2	131.2	131.2	131.2	131.2	131.2	131.2	131.2	131.2	131.2	131.2	المشروبات الكحولية و التبغ	2
3	Clothes and Footwear	166.6	166.4	166.4	166.4	165.7	165.7	165.7	165.7	166.5	165.3	165.8	165.8	الملابس والاحذية	3
31	Clothes	169	168.8	168.8	168.8	168	168	168	168	168.9	167.4	167.9	167.9	الملابس	31
311	Cloth Fabrics	312.4	312.4	312.4	312.4	263.8	263.8	263.8	263.8	266.6	266.6	263.7	263.7	مواد الملابس	311
312	Sewing Clothes Services	193.6	193.6	193.6	193.6	193.6	193.6	193.6	193.6	193.6	193.6	193.6	193.6	خدمات خياطة الملابس	312
313	Men's Readymade Wear	167.3	166.6	166.6	166.6	166.6	166.6	166.6	166.6	165.0	160.6	161.1	161.1	ملابس رجالية جاهزة	313
314	Ladies' Readymade Wear	148.9	148.9	148.9	148.9	148.9	148.9	148.9	148.9	156.4	157.4	157.9	157.9	ملابس نسائية جاهزة	314
315	Children's Readymade Wear	185.4	185.4	185.4	185.4	185.4	185.4	185.4	185.4	178.4	178.4	179.5	179.5	ملابس اطفال جاهزة	315
316	Clothes Cleaning	179	179	179	179	179	179	179	179	179.0	179.0	179.0	179.0	تنظيف الملابس	316
32	Footwear	153.1	153.1	153.1	153.1	153.1	153.1	153.1	153.1	153.8	153.8	154.2	154.2	الاحذية	32

Continued

	Divisions	كثون الاول	تشرين الثاني	تشرين الاول	أيلول	اب	تموز	حزيران	ايار	نيسان	آذار	شباط	كثون الثاني	القسم / المجموعة الرئيسية / المجموعة الفرعية	
		Dec	Nov	Oct	Sep	Aug	Jul	Jun	May	April	Mar	Feb	Jan		
		2015	2015	2015	2015	2015	2015	2015	2015	2015	2015	2015	2015		
4	Housing, Water, Electricity & LPG	134.2	104.0	110.7	105.7	133.1	131.2	126.7	102.1	102.1	111.1	131	136.1	السكن ، المياه ، الكهرباء، الغاز	4
411	Rent	221.8	221.8	221.8	223.4	223.4	223.4	221.8	19.5	221.8	221.5	221.5	221.5	الإيجار	411
412	House Maintenance and Services	174.2	174.2	174.2	174.2	175.1	175.1	175.1	175.1	175.1	175.1	175.1	175.1	صيانة وخدمات المسكن	412
413	Electricity and Water Supply	111.1	44.4	61.1	50.3	111.1	110.1	100	44.4	44.4	50	94.4	94.4	امدادات المياه والكهرباء	413
414	Fuels(gasoline, kerosene and LPG)	126.9	124.2	121.4	121.4	121.4	115.6	115.6	115.6	115.6	140.9	142.2	162.2	الوقود(البنزين و النفط و الغاز)	414
5	House Supplies , Appliances & Maintenance	132.3	132.3	137.1	138.4	139.1	139.1	139	139	139	134.8	134.8	129	التجهيزات والمعدات المنزلية والصيانة	5
51	Furniture & Equipment	137.1	137.1	137.1	137.1	137.9	137.9	137.9	137.9	137.9	137.9	137.9	126.7	الاثاث والتجهيزات	51
52	Home Appliances	127.1	127.1	137.1	139.8	140.6	140.6	140.2	140.2	140.2	131.5	131.5	131.5	الاجهزة المنزلية	52
6	Health	253.8	253.8	253.8	253.8	253.8	253.8	253.8	253.8	253.8	253.8	253.8	253.8	الصحة	6
7	Transportation	87.0	87.1	87.2	87.2	86.8	86.7	86.7	86.7	87	87	86.7	86.7	النقل	7
8	Communications	83.3	83.3	83.3	83.3	75.6	75.6	75.6	75.6	75.6	75.6	75.6	75.6	الاتصال	8
9	Recreation and Culture	94.2	94.2	93.8	93.4	97.5	97.5	97.5	97.5	97.5	97.5	97.5	97.5	الترفيه والثقافة	9
10	Education	307.1	307.1	307.1	307.1	307.1	307.1	307.1	307.1	307.1	307.1	338.5	338.5	التعليم	10
11	Restaurants	191.2	191.2	191.2	191.2	191.2	191.2	191.2	191.2	191.2	191.2	191.2	191.2	المطاعم	11
12	Misc. Services and Goods	146.3	146.3	151.1	147.2	147	151.1	163.8	162.6	161	163.4	163.3	163.3	السلع والخدمات المتنوعة	12
0	General Index Number	161.7	160.3	161.9	161.9	163.7	163.1	163.4	164	164.6	164.5	166	165.2	الرقم القياسي العام	0

CPI in Sulaimani governorate Dec / 2015

ت	القسم / المجموعة الرئيسية / المجموعة الفرعية	كثون الثاني	شباط	آذار	نيسان	ايار	حزيران	تموز	آب	أيلول	تشرين الأول	تشرين الثاني	كانون الأول		
		Jan	Feb	Mar	April	May	Jun	Jul	Aug	Sep	Oct	Nov	Dec		
		2015	2015	2015	2015	2015	2015	2015	2015	2015	2015	2015	2015		
1	Food and Non-Alcoholic Beverages	151.7	150.6	150.2	151.5	152.3	150.7	151.3	150.7	148.5	149.9	143.9	148.1	الإغذية والمشروبات غير الكحولية	1
11	Food	153.2	152.0	151.5	152.9	153.9	152.4	152.9	152.1	149.7	151.2	144.8	149.4	الإغذية	11
111	Cereals and their products	104.1	104.1	104.1	104.2	104.6	114.9	114.9	115.2	115.2	116.3	106.4	106.2	الخبز والحبوب	111
112	Meats	161.6	162.0	162.0	162.2	162.9	160.6	162.6	163	163	161.7	161.7	160.9	اللحوم	112
113	Fish	123.0	123.0	123.0	124.6	124.6	122.8	124.3	124.3	124.3	124.3	116.7	119.9	الأسماك	113
114	Yogurt, Cheese and Eggs	116.1	115.5	115.5	115.7	115.7	112.5	113.5	112.2	112.2	113.2	113.2	115.8	اللبن والجبن والبيض	114
115	Oils and Fats	81.6	82.0	82.0	81.6	81.6	85	79.8	79.4	79.4	79.9	81.2	90	الزيوت والدهون	115
116	Fruits	173.3	172.8	179.2	183.4	184.9	181.7	173.4	177.2	174.7	174.7	173.8	164.1	الفواكه	116
117	Vegetables	204.0	198.5	189.9	188.5	190.6	183	190.2	185.5	177.3	182.9	164	188	الخضراوات	117
118	Sugar and Sugar Products	122.5	122.5	122.5	134.4	134.4	124.7	125.2	125.1	124.8	129.5	127.7	130.4	السكر والمنتجات السكرية	118
119	Other Food Products	115.7	115.7	115.7	115.5	115.5	117.1	117	117.1	117.1	116.9	116.9	113.7	منتجات الأغذية الأخرى	119
12	Non-Alcoholic Beverages	129.5	129.5	129.5	129.5	129.6	125.6	127.6	130.3	130.3	130.3	130.3	129.3	المشروبات غير الكحولية	12
2	Alcoholic beverages & Tobacco	131.9	131.9	131.9	131.9	131.9	131.9	128.3	124.6	124.6	124.6	124.6	124.6	المشروبات الكحولية و التبغ	2
3	Clothes and Footwear	134.1	134.1	134.2	134.2	134.6	133.5	132.4	130.9	130.9	133.6	133.8	135.2	الملابس والأحذية	3
31	Clothes	130.2	130.2	129.8	129.8	130.6	129.4	127.8	125.5	125.5	129.1	129.5	130.5	الملابس	31
311	Cloth Fabrics	184.8	184.8	184.8	184.8	184.8	184.8	170.8	170.8	170.8	170.8	170.8	154.6	مواد الملابس	311
312	Sewing Clothes Services	149.4	149.4	149.4	149.4	149.4	149.4	149.4	149.4	149.4	149.5	149.5	148.7	خدمات خياطة الملابس	312
313	Men's Readymade Wear	113.3	113.3	112.0	111.8	112.2	113.8	109.8	108.9	108.9	109.5	109.4	112.4	ملابس رجالية جاهزة	313
314	Ladies' Readymade Wear	133.6	133.6	136.1	136.1	137.9	131.3	133.5	132.1	132.1	131.8	131.8	131.5	ملابس نسائية جاهزة	314
315	Children's Readymade Wear	165.5	165.5	164.1	164.1	175	166.9	162.9	163.8	163.8	175.9	174	174.5	ملابس اطفال جاهزة	315
316	Clothes Cleaning	146.7	146.7	146.7	148.7	137.8	143.8	140.2	139.2	139.2	139.2	136.8	136.8	تنظيف الملابس	316
32	Footwear	149.7	149.7	150.8	151.1	149.8	149.9	150.1	150.3	150.3	151.6	151.6	154.1	الأحذية	32

Continued

ت	القسم / المجموعه الرئيسيـه / المجموعه الفرعيـه	كانون الثاني	تشرين الثاني	تشرين الاول	أيلول	أب	تموز	حزيران	ايار	نيسان	آذار	شباط	كانون الثاني		
		Dec	Nov	Oct	Sep	Aug	Jul	Jun	May	April	Mar	Feb	Jan		
		2015	2015	2015	2015	2015	2015	2015	2015	2015	2015	2015	2015		
4	Housing, Water, Electricity & LPG	111.7	101.4	96.9	98.1	115.2	112.9	108.9	98.8	97.7	111.6	110.6	110.1	السكن ، المياه ، الكهرباء، الغاز	4
411	Rent	161.0	161.0	161.0	160.5	160.5	160.5	160.5	160.5	160.5	147.4	147.4	147.4	الإيجار	411
412	House Maintenance and Services	131.8	131.8	131.8	131.8	131.8	131.8	131.8	131.8	131.8	134.7	131.8	130.1	صيانة وخدمات المسكن	412
413	Electricity and Water Supply	100.0	67.1	51.9	55.7	111.1	105.5	93.0	48.2	57.4	93.5	93.5	93.5	امدادات المياه والكهرباء	413
414	Fuels(gasoline, kerosene and LPG)	95.6	95.6	95.6	95.6	95.6	94.4	93.5	106.2	93.0	96.7	97.5	97.5	الوقود(البنزين و النفط و الغاز)	414
5	House Supplies , Appliances & Maintenance	116.5	117.6	117.6	116.8	119.4	120.2	122.0	119.5	119.5	117.4	116.7	118.3	التجهيزات والمعدات المنزلية والصيانة	5
51	Furniture & Equipment	111.5	113.6	113.6	112.0	114.5	118.8	119.9	115.4	115.4	115.2	114.8	114.4	الإثاث والتجهيزات	51
52	Home Appliances	122.6	122.6	122.7	122.7	122.7	123.0	124.0	124.4	124.4	120.7	119.8	122.8	الأجهزة المنزلية	52
6	Health	238.0	238.0	238.0	238.0	238.0	238.0	237.8	237.8	237.8	237.7	221.0	217.1	الصحة	6
7	Transportation	134.6	134.7	134.3	134.3	134.3	133.2	131.1	130.0	130.0	130.0	133.3	136.1	النقل	7
8	Communications	75.8	82.8	82.8	82.8	82.8	63.7	67.2	67.2	67.2	67.1	67.1	67.1	الاتصال	8
9	Recreation and Culture	114.1	114.1	114.1	114.1	114.1	90.8	90.8	88.9	88.9	88.0	87.9	87.8	الترفيه والثقافة	9
10	Education	224.9	224.9	224.9	224.9	224.9	212.5	213.8	216.6	216.6	216.6	216.6	218.1	التعليم	10
11	Restaurants	160.5	160.5	160.5	160.5	160.5	157.8	158.9	160.1	160.1	159.3	151.4	153.2	المطاعم	11
12	Misc. Services and Goods	144.7	145.0	147.6	146.9	146.1	145.5	154.2	157.6	153.7	152.7	150.2	153.7	السلع والخدمات المتنوعة	12
0	General Index Number	142.0	141.6	141.49	141.5	143.5	142.0	142.8	141.6	141.0	138.4	136.1	138.0	الرقم القياسي العام	0

CPI in Duhok governorate Dec / 2015

رقم	Divisions	كانون	تشرين	تشرين	أيلول	أب	تموز	حزيران	ايار	نيسان	آذار	شباط	كانون	القسم / المجموعه الرئيسيه / المجموعه الفرعيه	ت
		الاول	الثاني	الاول	أيلول	أب	تموز	حزيران	ايار	نيسان	آذار	شباط	كانون		
		2015	2015	2015	2015	2015	2015	2015	2015	2015	2015	2015	2015		
1	Food and Non-Alcoholic Beverages	169.8	163.9	167.2	167.0	161.5	169	174.1	178.3	173.4	172.3	171.7	176.8	الاغذية والمشروبات غير الكحولية	1
11	Food	171.9	165.7	169.2	169.0	163.1	171	176.4	180.8	175.7	174.5	174	179.3	الاغذية	11
111	Cereals and their products	136.2	136.5	137.3	137.7	137.3	139	138.1	137.4	137.8	138.1	138.8	139	الخبز والحبوب	111
112	Meats	172.8	174.4	177.9	183.0	171.4	176.9	175.9	175.7	169	174.6	168.4	171.1	اللحوم	112
113	Fish	131.8	137.5	142.4	138.6	133.8	134.7	131	130.7	133.7	132.2	135.3	137.8	الاسماك	113
114	Yogurt, Cheese and Eggs	125.9	124.9	125.0	124.5	122.6	134.7	131	130.7	133.7	132.2	135.3	137.8	اللين والجبن والبيض	114
115	Oils and Fats	124.6	127.5	128.3	129.3	128.5	127.2	129.4	122.8	120	124.8	126.4	128.5	الزيوت والدهون	115
116	Fruits	176.6	182.7	192.6	194.1	189.9	130.1	131.4	129.1	141	140.7	139.8	138.5	الفواكه	116
117	Vegetables	214.3	186.6	191.8	185.2	176.4	209	219.2	225.2	211.4	206.7	197	202.4	الخضراوات	117
118	Sugar and Sugar Products	203.3	201.4	200.1	201.5	201.5	189.8	206.6	223.8	216.1	206.8	213.3	228	السكر والمنتجات السكرية	118
119	Other Food Products	122.3	123.2	123.1	130.1	129.6	201.5	199.5	197.5	197.5	197.6	197.9	197.9	منتجات الاغذية الاخرى	119
12	Non-Alcoholic Beverages	129.9	129.4	129.4	128.7	129.3	129.7	124.3	124	124	124	129.3	129.3	المشروبات غير الكحولية	12
2	Alcoholic beverages & Tobacco	117.1	117.1	117.1	117.1	117.1	129.3	129.3	129	129	129	128.1	128.1	المشروبات الكحولية و التبغ	2
3	Clothes and Footwear	142.8	143.9	142.3	142.9	138.8	117.1	117.1	117.1	117.1	117.1	117.1	117.1	الملابس والاحذية	3
31	Clothes	143.7	145.0	143.2	143.9	139.4	142	137.4	137.6	140.1	140.1	143.3	145.9	الملابس	31
311	Cloth Fabrics	161.2	161.9	162.2	162.2	160.4	165.1	165.1	165.1	164.9	164.9	172	171	مواد الملابس	311
312	Sewing Clothes Services	138.0	138.2	138.3	138.3	134.9	143.1	137.7	137.7	140.6	140.6	144.4	147.5	خدمات خياطة الملابس	312
313	Men's Readymade Wear	126.3	128.0	126.9	128.0	122.7	165.1	165.1	165.1	164.9	164.9	172	171	ملابس رجالية جاهزة	313
314	Ladies' Readymade Wear	144.1	144.8	148.9	149.3	144.9	135.1	135.1	134.9	137.9	137.9	137.9	139.1	ملابس نسائية جاهزة	314
315	Children's Readymade Wear	199.2	200.7	188.2	188.2	185.1	187.7	186.4	186.4	188.2	188.2	198.6	201.6	ملابس اطفال جاهزة	315
316	Clothes Cleaning	117.1	117.1	117.1	117.1	117.1	129	122.2	122.1	127	127	127.5	131.8	تنظيف الملابس	316
32	Footwear	138.0	138.3	137.7	137.7	136.4	136.7	135.9	137.1	137.1	137.1	137.4	137.1	الاحذية	32

Continued

ت	القسم / المجموعة الرئيسية / المجموعة الفرعية	كانون الثاني	شباط	آذار	نيسان	ايار	حزيران	تموز	اب	أيلول	تشرين الاول	تشرين الثاني	كانون الاول		
		Jan	Feb	Mar	April	May	Jun	Jul	Aug	Sep	Oct	Nov	Dec		
		2015	2015	2015	2015	2015	2015	2015	2015	2015	2015	2015	2015		
4	Housing, Water, Electricity & LPG	104.5	109.3	108.6	98.4	84.5	88.8	88.8	104.7	113.0	92.6	81.8	104.5	السكن ، المياه ، الكهرباء، الغاز	4
411	Rent	130.7	130.9	130.8	130.8	130.8	130.8	130.9	130.9	130.9	130.7	130.7	130.7	الإيجار	411
412	House Maintenance and Services	100.6	130.9	130.8	130.8	130.8	130.8	130.9	101.1	100.4	100.4	100.6	100.6	صيانة وخدمات المسكن	412
413	Electricity and Water Supply	94.1	105.9	104.7	76.5	38.2	50	50	94.1	61.8	61.8	31.3	94.1	امدادات المياه والكهرباء	413
414	Fuels(gasoline, kerosene and LPG)	131.6	101.2	101.2	101.2	101.2	101.4	101.4	131.6	131.6	131.6	131.6	131.6	الوقود(البنزين و النفط و الغاز)	414
5	House Supplies , Appliances & Maintenance	129.0	134.3	134.3	130.2	130.2	130.2	130.2	129.3	129.0	129.0	129.1	129.0	التجهيزات والمعدات المنزلية والصيانة	5
51	Furniture & Equipment	144.3	132.5	131.6	131.6	131.6	131.6	131.6	144.2	144.2	144.2	144.2	144.3	الأثاث والتجهيزات	51
52	Home Appliances	114.6	134.3	134.3	130.2	130.2	130.2	130.2	115.2	114.6	114.6	114.8	114.6	الأجهزة المنزلية	52
6	Health	159.3	157.3	158	158	158.5	159.2	159.2	159.2	159.3	159.3	159.3	159.3	الصحة	6
7	Transportation	95.6	144.9	144.9	137.2	137.2	137.2	137.2	95.5	95.1	95.9	95.8	95.6	النقل	7
8	Communications	87.4	124.8	124.5	123.9	123.9	123.9	123.9	91.5	91.5	87.4	87.4	87.4	الاتصال	8
9	Recreation and Culture	99.9	157.3	158	158	158.5	159.2	159.2	99.9	99.9	99.9	99.9	99.9	الترفيه والثقافة	9
10	Education	198.0	212.7	212.7	212.7	212.7	212.7	212.7	212.7	212.9	212.9	212.7	198.0	التعليم	10
11	Restaurants	127.1	126.8	126.8	127.1	127.1	127.1	127.1	127.1	127.1	127.1	127.1	127.1	المطاعم	11
12	Misc. Services and Goods	155.6	163.8	161	166.3	167.1	166.3	166.3	159.2	163.7	162.0	158.6	155.6	السلع والخدمات المتنوعة	12
0	General Index Number	144.8	147.1	146.2	146.2	147.3	145.8	144.2	141.3	144.3	143.7	142.0	144.8	الرقم القياسي العام	0

Monthly average change in Kurdistan Region for the first six months / 2015

#	Division	inflation rate	حزيران	ايار	inflation rate	ايار	نيسان	inflation rate	نيسان	اذار	inflation rate	اذار	شباط	inflation rate	شباط	كانون الثاني	inflation rate	كانون الثاني	كانون الاول	الاقسام الرئيسية	ت
			June	May		May	April		March	March		Feb	Feb		Jan	Jan		Dec			
			2015	2015		2015	2015		2015	2015		2015	2015		2015	2015		2015	2014		
1	Food and Non-Alcoholic Beverages	-2.2	161.5	165.2	0.7	165.2	164.1	-0.6	164.1	165	1.6	165	162.5	-1.8	162.5	165.4	-3	165.4	170.5	الاغذية والمشروبات غير الكحولية	1
2	Alcoholic Beverages & Tobacco	1.2	127	125.5	0	125.5	125.5	0	125.5	125.5	0	125.5	125.5	0	125.5	125.5	0	125.5	125.5	المشروبات الكحولية والتبغ	2
3	Clothes and Footwear	0.4	145.7	145.1	-0.5	145.1	145.9	-0.8	145.9	147	-0.5	147	147.8	-0.8	147.8	149	-1.2	149	150.8	الملابس والاحذية	3
4	Housing, Water ,Electricity & LPG	14.7	111.3	97.1	-2.4	97.1	99.5	-10.2	99.5	110.8	-6	110.8	117.9	0.1	117.9	117.8	5.2	117.8	112	السكن ، المياه ، الكهرباء ، الغاز	4
5	House Supplies , Appliances & Maintenance	0.8	130	128.9	0	128.9	128.9	1.2	128.9	127.3	0.3	127.3	127	1.1	127	125.6	-1	125.6	126.9	التجهيزات والمعدات المنزلية والصيانة	5
6	Health	0.1	227.5	227.3	0	227.3	227.2	0	227.2	227.2	3.2	227.2	220.1	0.8	220.1	218.3	0	218.3	218.3	الصحة	6
7	Transportation	0.4	107.3	106.8	-0.1	106.8	106.9	-0.1	106.9	107.1	-1.7	107.1	108.9	-1	108.9	110	-3.5	110	114.1	النقل	7
8	Communications	0	76.8	76.8	0	76.8	76.8	3.5	76.8	74.2	0	74.2	74.2	0	74.2	74.2	0	74.2	74.2	الاتصال	8
9	Recreation and Culture	0.8	95.1	94.4	0	94.4	94.4	0.4	94.4	94	0	94	94	0.1	94	93.9	0	93.9	94	الترفيه والثقافة	9
10	Education	-0.5	248	249.2	0	249.2	249.2	0	249.2	249.2	-4.4	249.2	260.7	-0.2	260.7	261.4	0	261.4	261.4	التعليم	10
11	Restaurants	-0.3	164.3	164.8	0	164.8	164.8	0.2	164.8	164.4	2.1	164.4	161	-0.5	161	161.8	0	161.8	161.8	المطاعم	11
12	Misc. Services and Goods	-0.7	160.2	161.4	1.5	161.4	159	0.4	159	158.4	0.3	158.4	157.8	-0.7	157.8	159	3.4	159	153.8	السلع والخدمات المتنوعة	12
0	General Index Number	0.0	151	151.1	0.2	151.1	151	0.7	150.7	149.8	0.2	149.8	149.4	-0.6	149.4	150.4	-1.2	150.4	152.1	المعدل العام	0

Monthly average change in Kurdistan Region for the second six months / 2015

#	Division	كثون		تشرين الثاني		تشرين الثاني		تشرين الاول		ايلول		ايلول		ا ب		تموز		تموز		حزيران		الاقسام الرئيسية	ت
		inflation rate	Dec	Nov	inflation rate	Nov	Oct	inflation rate	Oct	Sep	inflation rate	Sep	Aug	inflation rate	Aug	July	inflation rate	July	June				
			2015	2015		2015	2015		2015	2015		2015	2015		2015	2015		2015	2015	2015			
1	Food and Non-Alcoholic Beverages	1.2	160.9	159.0	-1.0	159.0	160.6	0.4	160.6	160.0	0.2	160.0	159.8	0.2	159.8	159.4	-1.3	159.4	161.5		الاعذية والمشروبات غير الكحولية	1	
02	Alcoholic Beverages& Tobacco	0.0	128.6	128.6	0.0	128.6	128.6	0.0	128.6	128.6	2.5	128.6	125.5	-2.4	125.5	128.6	1.2	128.6	127.0		المشروبات الكحولية والتبغ	2	
03	Clothes and Footwear	-0.2	147.6	147.9	0.4	147.9	147.3	-0.4	147.3	147.9	15.0	147.9	128.6	-12.6	128.6	147.2	1.0	147.2	145.7		الملابس والاحذية	03	
04	Housing, Water, Electricity & LPG	20.6	118.5	98.3	-3.3	98.3	101.6	-2.3	101.6	104.0	-13.1	104.0	119.6	4.3	119.6	114.7	3.0	114.7	111.3		السكن ، المياه ، الكهرباء، الغاز	04	
05	House Supplies, Appliances & Maintenance	-0.8	124.9	125.9	-1.1	125.4	126.8	-0.4	126.8	127.3	-1.1	127.3	128.7	-0.4	128.7	129.3	-0.6	129.3	130.0		التجهيزات والمعدات المنزلية والصيانة	05	
06	Health	0.0	227.6	227.6	0.0	227.6	227.6	0.0	227.6	227.6	-4.0	227.6	227.6	0.0	227.6	227.6	0.0	227.6	227.5		الصحة	06	
07	Transportation	-0.1	109.0	109.1	0.1	109.1	109.0	0.2	109.0	108.8	0.1	108.8	108.8	0.5	108.8	108.2	0.8	108.2	107.3		النقل	07	
08	Communications	0.0	81.0	81.0	0.0	83.9	83.9	-1.0	83.9	84.8	-1.2	84.8	81.9	8.8	81.9	75.3	-1.9	75.3	76.8		الاتصال	08	
09	Recreation and Culture	0.0	103.8	103.8	0.2	103.8	103.7	0.2	103.7	103.5	-1.5	103.5	105.0	10.4	105.0	95.1	0.0	95.1	95.1		الترفيه والثقافة	09	
10	Education	-1.5	248.9	252.7	0.0	252.7	252.8	0.0	252.8	252.8	0.0	252.8	252.7	2.1	252.7	247.5	-0.2	247.5	248.0		التعليم	10	
11	Restaurants	0.0	164.9	164.9	0.0	164.9	164.9	0.0	164.9	164.9	0.0	164.9	164.9	0.7	164.9	163.8	-0.3	163.8	164.3		المطاعم	11	
12	Misc. services and Goods	-0.5	147.5	148.3	-2.2	148.3	151.6	0.7	151.6	150.5	0.9	150.5	149.1	-0.8	149.1	150.3	-6.2	150.3	160.2		السلع والخدمات المتنوعة	12	
00	General Index Number	0.9	149.9	148.6	-0.7	148.6	149.5	-0.1	149.5	149.6	-0.5	149.6	150.5	0.1	150.5	150.2	-0.5	150.2	151.0		المعدل العام	00	

Annual average change in Kurdistan Region for the first six months /2014 & 2015

#	Divisions	inflation rate	حزيران	حزيران	inflation rate	ايار	ايار	inflation rate	نيسان	نيسان	inflation rate	اذار	اذار	inflation rate	شباط	شباط	inflation rate	كانون الثاني	كانون الثاني	القسم / المجموعة الرئيسية / المجموعة الفرعية	ت
			June	June		May	May		April	April		Mar	Mar		Feb	Feb		Jan	Jan		
			2015	2014		2015	2014		2015	2014		2015	2014		2015	2014		2015	2014		
01	Food and Non-Alcoholic Beverages	0.2	161.5	161.1	4.8	165.2	157.7	-1.7	164.1	167.0	-2.7	165.0	169.7	-3.2	162.5	167.9	-3.7	165.4	171.7	الاغذية والمشروبات غير الكحولية	01
02	Alcoholic Beverages & Tobacco	1.2	127.0	125.5	0.0	125.5	125.5	1.8	125.5	123.3	1.6	125.5	123.5	1.6	125.5	123.5	1.6	125.5	123.5	المشروبات الكحولية و التبغ	02
03	Clothes and Footwear	-0.8	145.7	146.9	-2.8	145.1	149.4	-0.3	145.9	146.3	0.9	147.0	145.7	1.3	147.8	145.9	1.3	149.0	147.1	الملابس والاحذية	03
04	Housing, Water, Electricity & LPG	17.8	111.3	94.5	14.0	97.1	85.2	12.4	99.5	88.5	13.0	110.8	98.1	12.1	117.9	105.2	11.4	117.8	105.7	السكن ، المياه ، الكهرباء، الغاز	04
05	House Supplies , Appliances & Maintenance	2.6	130.0	126.6	1.7	128.9	126.8	1.7	128.9	126.8	0.5	127.3	126.7	-4.7	127.0	133.2	-5.7	125.6	133.3	التجهيزات والمعدات المنزلية والصيانة	05
06	Health	6.0	227.5	214.7	8.2	227.3	210.2	8.3	227.2	209.9	8.3	227.2	209.8	4.9	220.1	209.8	4.0	218.3	209.8	الصحة	
07	Transportation	-1.4	107.3	108.8	-2.5	106.8	109.5	-2.3	106.9	109.5	-2.3	107.1	109.5	-0.4	108.9	109.4	0.6	110.0	109.4	النقل	07
08	Communications	3.5	76.8	74.2	3.5	76.8	74.2	3.5	76.8	74.2	0.1	74.2	74.2	0.1	74.2	74.2	-0.1	74.2	74.3	الاتصال	08
09	Recreation and Culture	1.3	95.1	93.9	0.5	94.4	93.9	0.3	94.4	94.0	0.0	94.0	94.0	0.0	94.0	94.0	-0.1	93.9	94.0	الترفيه والثقافة	09
10	Education	-4.0	248.0	258.4	-3.6	249.2	258.4	-3.6	249.2	258.6	-3.6	249.2	258.6	0.8	260.7	258.6	1.1	261.4	258.6	التعليم	10
11	Restaurants	4.6	164.3	157.1	4.9	164.8	157.1	4.9	164.8	157.1	4.6	164.4	157.1	3.5	161.0	155.5	4.0	161.8	155.5	المطاعم	11
12	Misc. services and Goods	0.8	160.2	158.9	2.8	161.4	157.1	0.8	159.0	157.8	-1.0	158.4	160.0	-1.3	157.8	160.0	2.5	159.0	155.1	السلع والخدمات المتنوعة	12
	General Index Number	3.1	151.01	146.5	3.8	151.1	145.6	2.2	150.7	147.6	1.1	149.8	148.2	0.0	149.4	149.4	0.0	150.4	150.4	الرقم القياسي العام	00

Annual average change in Kurdistan Region for the second six month 2014 & 2015

#	Division	inflation rate	كانون الثاني		inflation rate	تشرين الثاني		inflation rate	تشرين الاول		inflation rate	ايلول		inflation rate %	أب		inflation rate	تموز		القسم / المجموعة الرئيسية / المجموعة الفرعية	ت
			كانون الثاني	كانون الثاني		تشرين الثاني	تشرين الثاني		تشرين الاول	تشرين الاول		ايلول	ايلول		أب	أب		تموز	تموز		
			Dec	Dec		Nov	Nov		Oct	Oct		Sep	Sep		Aug	Aug		July	July		
			2015	2014		2015	2014		2015	2014		2015	2014		2015	2014		2015	2014		
1	Food and Non-Alcoholic Beverages	2.9	160.9	156.4	-8.4	159.0	173.6	-3.4	160.6	166.3	-2.3	160.0	163.8	-2	159.8	163	1.5	159.4	157.1	الاغذية والمشروبات غير الكحولية	1
2	Alcoholic Beverages & Tobacco	2.5	128.6	125.5	2.5	128.6	125.5	2.5	128.6	125.5	2.5	128.6	125.5	0	125.5	125.5	2.5	128.6	125.5	المشروبات الكحولية والتبغ	2
3	Clothes and Footwear	-2.1	147.6	150.8	-1.6	147.9	150.2	-0.7	147.3	148.4	-0.9	147.9	149.3	-12.8	128.6	147.4	-0.6	147.2	148.1	الملايس والأحذية	3
4	Housing, Water, Electricity & LPG	5.9	118.5	112.0	-9.0	98.3	108.0	2.1	101.6	99.5	7.1	104.0	97.1	20.1	119.6	99.6	10.8	114.7	103.5	السكن ، المياه ، الكهرباء ، الغاز	4
5	House Supplies , Appliances & Maintenance	-1.6	124.9	126.9	-1.2	125.4	126.9	-0.1	126.8	127.0	-0.1	127.3	127.4	1.4	128.7	127	2	129.3	126.7	التجهيزات والمعدات المنزلية والصيانة	5
6	Health	4.3	227.6	218.3	4.3	227.6	218.3	4.2	227.6	218.4	4.2	227.6	218.4	5.2	227.6	216.4	5.9	227.6	214.9	الصحة	6
7	Transportation	-4.4	109.0	114.1	-4.7	109.1	114.4	-5.0	109.0	114.7	-4.2	108.8	113.6	-5.3	108.8	114.9	-5.6	108.2	114.6	النقل	7
8	Communications	9.1	81.0	74.2	13.1	83.9	74.2	13.1	83.9	74.2	14.2	84.8	74.2	10.4	81.9	74.2	1.5	75.3	74.2	الاتصال	8
9	Recreation and Culture	10.5	103.8	94.0	10.5	103.8	94.0	10.2	103.7	94.0	10.1	103.5	94.0	11.7	105	94	1.3	95.1	93.9	الترفيه والثقافة	9
10	Education	-4.8	248.9	261.4	-2.2	252.7	258.4	-2.2	252.8	258.4	-2.2	252.8	258.4	-2.2	252.7	258.4	-4.2	247.5	258.4	التعليم	10
11	Restaurants	2.0	164.9	161.8	2.0	164.9	161.8	3.4	164.9	159.5	3.4	164.9	159.5	4.9	164.9	157.2	4.2	163.8	157.1	المطاعم	11
12	Misc. Services and Goods	-4.1	147.5	153.8	-2.6	148.3	152.2	-2.7	151.6	155.7	-2.8	150.5	154.7	-5.4	149.1	157.7	-4.7	150.3	157.7	السلع والخدمات المتنوعة	12
0	General Index Number	-1.5	149.9	152.1	-2.5	148.6	152.4	-0.3	149.5	150.0	0.6	149.6	148.7	1.4	150.5	148.4	2.2	150.2	147	الرقم القياسي العام	0

©Ministry of planning/ Kurdistan Region Statistics Office

For more Information please contact us on:

E-Mail: contact@krso.gov.krd

Web site: www.krso.gov.krd

TEL: 00964 (0)66 255 91 70