

MINISTRY OF PLANNING  
KURDISTAN REGIONAL GOVERNMENT  
KURDISTAN REGIONAL STATISTICS OFFICE



## Consumer Price Index (CPI) and Inflation Rate in Kurdistan Region – March / 2015

---

**Consumer Price Index Department**

**April / 2015**

## **Inflation Rates Analysis**

### **1- Monthly inflation rate**

Consumer price index reached 149.8% in March 2015 in Kurdistan region. compared with 149.4% in March 2015, it shows an increase of 0.2% due to increase in prices of the group of health , restaurants, food and non-alcoholic beverages, supplies, maintenance, and miscellaneous services and goods with the rate of 3.2% , 2.1 % , 1.6% , 0.3 ,0.3 % respectively.

- In general, the increase of 1.6% in food and non-alcoholic beverages is due to an increase in prices of sub-group which includes food, bread, cereal, meat, fish, fruit, vegetables, sugar and sugar products, and non-alcoholic beverages
- Housing, water, electricity and liquefied petroleum gas (LPG), recreation and culture, clothes and footwear, transportation and education are the items that show a decrease in prices where, the rate of decrease amounted to 6.0% , 0.6% , 1.7% ,and 4.4% respectively.
- No changes observed in prices of alcoholic beverage, tobacco, communication, culture, and restaurant

## **2 – Annual inflation rate**

The consumer price index in March 2015 reached 149.8% in Kurdistan Region, where, an increase of 1.1% can be observed compared with March 2014. This increase is due to an increase in prices of housing, water, electricity and LPG, health, alcoholic beverages tobacco, clothes and footwear , house supplies, and communications in the rate of 13.0%, 8.3%, 4.6%, 1.6%, 0.9%, 0.5%, 3.9% , 0.1%.

## **3 – Inflation average compared with 2007**

Consumer price index reached 149.8% in March 2015 in Kurdistan Region, where an increase of 49.8% has been recorded compared with 2007.

## CPI in Kurdistan Region March / 2015

#	Divisions	كانون الاول	تشرين الثاني	تشرين الاول	ايلول	اب	تموز	حزيران	ايار	نيسان	اذار	شباط	كانون الثاني	القسم / المجموعة الرئيسية / المجموعة الفرعية	ت
		Dec	Nov	Oct	Sep	Aug	Jul	Jun	May	April	Mar	Feb	Jan		
		2015	2015	2015	2015	2015	2015	2015	2015	2015	2015	2015	2015		
01	Food and Non-Alcoholic Beverages										165.0	162.5	165.4	الأغذية والمشروبات غير الكحولية	01
011	Food										166.8	164.0	167.1	الأغذية	011
0111	Cereals and their products										123.4	119.4	119.7	الخبز والحبوب	0111
0112	Meats										161.6	160.4	156.3	اللحوم	0112
0113	Fish										131.9	129.3	131.1	الأسماك	0113
0114	Yogurt, Cheese and Eggs										121.7	122.6	124.0	اللبن والجبن والبيض	0114
0115	Oils and Fats										104.9	105.3	108.7	الزيوت والدهون	0115
0116	Fruits										209.8	208.1	202.8	الفواكه	0116
0117	Vegetables										196.9	190.0	207.4	الخضراوات	0117
0118	Sugar and Sugar Products										172.3	171.7	172.8	السكر والمنتجات السكرية	0118
0119	Other Food Products										148.4	149.5	148.1	منتجات الأغذية الأخرى	0119
012	Non-Alcoholic Beverages										132.9	132.7	132.2	المشروبات غير الكحولية	012
02	Alcoholic Beverages & Tobacco										125.5	125.5	125.5	المشروبات الكحولية و التبغ	02
03	Clothes and Footwear										147.0	147.8	149.0	الملابس والأحذية	03
031	Clothes										146.1	147.1	148.3	الملابس	031
0311	Cloth Fabrics										221.8	223.3	216.2	مواد الملابس	0311
0312	Sewing Clothes Services										163.4	163.4	163.3	خدمات خياطة الملابس	0312
0313	Men's Readymade Wear										134.2	134.3	136.7	ملابس رجالية جاهزة	0313
0314	Ladies' Readymade Wear										139.9	140.6	140.9	ملابس نسائية جاهزة	0314
0315	Children's Readymade Wear										182.0	183.3	184.1	ملابس اطفال جاهزة	0315
0316	Clothes Cleaning										149.3	148.3	148.3	تنظيف الملابس	0316
032	Footwear										149.2	149.2	150.2	الأحذية	032
04	Housing, Water, Electricity & LPG										110.8	117.9	117.8	السكن ، المياه ، الكهرباء ، الغاز	04
0411	Rent										171.3	171.3	171.3	الإيجار	0411
0412	House Maintenance and Services										142.7	141.5	140.7	صيانة وخدمات المسكن	0412
0413	Electricity and Water Supply										79.8	96.4	91.6	امدادات المياه والكهرباء	0413
0414	Fuels(Gasoline, kerosene and LPG)										120.2	121.2	128.8	الوقود( البنزين و النفط و الغاز )	0414
05	House Supplies , Appliances & Maintenance										127.3	127.0	125.6	التجهيزات والمعدات المنزلية والصحة	05
051	Furniture and Equipment										129.7	129.5	125.2	الاثاث والتجهيزات	051
052	Home Appliances										125.5	125.1	126.4	الاجهزة المنزلية	052
06	Health										227.2	220.1	218.3	الصحة	06
07	Transportation										107.1	108.9	110.0	النقل	07
08	Communications										74.2	74.2	74.2	الاتصال	08
09	Recreation and Culture										94.0	94.0	93.9	الترفيه والثقافة	09
10	Education										249.2	260.7	261.4	التعليم	10
11	Restaurants										164.4	161.0	161.8	المطاعم	11
12	Misc. Services and Goods										158.4	157.8	159.0	المسح والخدمات المتنوعة	12
	General Index Number										149.8	149.4	150.4	الرقم القياسي العام	00

CPI in Erbil March / 2015

#	Divisions	كانون الاول	تشرين الثاني	تشرين الاول	ايلول	اب	تموز	حزيران	ايار	نيسان	اذار	شباط	كانون الثاني	القسم / المجموعة الرئيسية / المجموعة الفرعية	ت
		Dec	Nov	Oct	Sep	Aug	Jul	Jun	May	April	Mar	Feb	Jan		
		2015	2015	2015	2015	2015	2015	2015	2015	2015	2015	2015	2015		
01	Food and Non-Alcoholic Beverages										178.4	178.6	178.8	الاغذية والمشروبات غير الكحولية	01
011	Food										180.3	180.5	180.7	الاغذية	011
0111	Cereals and their products										123.4	123.4	124.5	الخبز والحبوب	0111
0112	Meats										154.3	154.3	142.8	اللحوم	0112
0113	Fish										140.4	140.4	140.4	الاسماك	0113
0114	Yogurt, Cheese and Eggs										129.8	131.3	131.0	اللبن والجبن والبيض	0114
0115	Oils and Fats										113.6	113.6	113.6	الزيوت والدهون	0115
0116	Fruits										252.0	253.8	247.7	الفواكه	0116
0117	Vegetables										207.4	206.8	218.3	الخضراوات	0117
0118	Sugar and Sugar Products										207.5	207.5	207.5	السكر والمنتجات السكرية	0118
0119	Other Food Products										198.3	198.3	198.3	منتجات الاغذية الاخرى	0119
012	Non-Alcoholic Beverages										138.0	138.0	138.0	المشروبات غير الكحولية	012
02	Alcoholic beverages & Tobacco										131.2	131.2	131.2	المشروبات الكحولية و التبغ	02
03	Clothes and Footwear										166.4	166.4	166.6	الملابس والاحذية	03
031	Clothes										168.8	168.8	169.0	الملابس	031
0311	Cloth Fabrics										312.4	312.4	312.4	مواد الملابس	0311
0312	Sewing Clothes Services										193.6	193.6	193.6	خدمات خياطة الملابس	0312
0313	Men's Readymade Wear										166.6	166.6	167.3	ملابس رجالية جاهزة	0313
0314	Ladies' Readymade Wear										148.9	148.9	148.9	ملابس نسائية جاهزة	0314
0315	Children's Readymade Wear										185.4	185.4	185.4	ملابس اطفال جاهزة	0315
0316	Clothes Cleaning										179.0	179.0	179.0	تنظيف الملابس	0316
032	Footwear										153.1	153.1	153.1	الاحذية	032
04	Housing, Water, Electricity & LPG										111.1	131.0	136.1	السكن ، المياه ، الكهرباء ، الغاز	04
0411	Rent										221.5	221.5	221.5	الاجار	0411
0412	House Maintenance and Services										175.1	175.1	175.1	صيانة وخدمات المسكن	0412
0413	Electricity and Water Supply										50.0	94.4	94.4	امدادات المياه والكهرباء	0413
0414	Fuels (Gasoline, kerosene and LPG)										140.9	142.2	162.2	الوقود ( البنزين و النفط و الغاز )	0414
05	House Supplies , Appliances & Maintenance										134.8	134.8	129.0	التجهيزات والمعدات المنزلية والصحة	05
051	Furniture & Equipment										137.9	137.9	126.7	الاثاث والتجهيزات	051
052	Home Appliances										131.5	131.5	131.5	الاجهزة المنزلية	052
06	Health										253.8	253.8	253.8	الصحة	06
07	Transportation										87.0	86.7	86.7	النقل	07
08	Communications										75.6	75.6	75.6	الاتصال	08
09	Recreation and Culture										97.5	97.5	97.5	الترفيه والثقافة	09
10	Education										307.1	338.5	338.5	التعليم	10
11	Restaurants										191.2	191.2	191.2	المطاعم	11
12	Misc. Services and Goods										163.4	163.3	163.3	السلع والخدمات المتنوعة	12
	General Index Number										164.5	166.0	165.2	الرقم القياسي العام	00

## CPI in SUL March / 2015

#	Divisions	كانون الاول	تشرين الثاني	تشرين الاول	ايلول	اب	تموز	حزيران	ايار	نيسان	اذار	شباط	كانون الثاني	القسم / المجموعة الرئيسية / المجموعة الفرعية	5
		Dec	Nov	Oct	Sep	Aug	Jul	Jun	May	April	Mar	Feb	Jan		
		2015	2015	2015	2015	2015	2015	2015	2015	2015	2015	2015	2015		
01	Food and Non-Alcoholic Beverages										149.9	143.9	148.1	الاغذية والمشروبات غير الكحولية	01
011	Food										151.2	144.8	149.4	الاغذية	011
0111	Cereals and their products										116.3	106.4	106.2	الخبز والحبوب	0111
0112	Meats										161.7	161.7	160.9	اللحوم	0112
0113	Fish										124.3	116.7	119.9	الاسماك	0113
0114	Yogurt, Cheese and Eggs										113.2	113.2	115.8	اللبين والجبن والبيض	0114
0115	Oils and Fats										79.9	81.2	90.0	الزيوت والدهون	0115
0116	Fruits										174.7	173.8	164.1	الفواكه	0116
0117	Vegetables										182.9	164.0	188.0	الخضراوات	0117
0118	Sugar and Sugar Products										129.5	127.7	130.4	السكر والمنتجات السكرية	0118
0119	Other Food Products										116.9	116.9	113.7	منتجات الاغذية الاخرى	0119
012	Non-Alcoholic Beverages										130.3	130.3	129.3	المشروبات غير الكحولية	012
02	Alcoholic beverages & Tobacco										124.6	124.6	124.6	المشروبات الكحولية و التبغ	02
03	Clothes and Footwear										133.6	133.8	135.2	الملابس الاحذية	03
031	Clothes										129.1	129.5	130.5	الملابس	031
0311	Cloth Fabrics										170.8	170.8	154.6	مواد الملابس	0311
0312	Sewing Clothes Services										149.5	149.5	148.7	خدمات خياطة الملابس	0312
0313	Men's Readymade Wear										109.5	109.4	112.4	ملابس رجالية جاهزة	0313
0314	Ladies' Readymade Wear										131.8	131.8	131.5	ملابس نسائية جاهزة	0314
0315	Children's Readymade Wear										175.9	174.0	174.5	ملابس اطفال جاهزة	0315
0316	Clothes Cleaning										139.2	136.8	136.8	تنظيف الملابس	0316
032	Footwear										151.6	151.6	154.1	الاحذية	032
04	Housing, Water, Electricity & LPG										111.6	110.6	110.1	السكن ، المياه ، الكهرباء ، الغاز	04
0411	Rent										147.4	147.4	147.4	الاجار	0411
0412	House Maintenance and Services										134.7	131.8	130.1	صيانة وخدمات المسكن	0412
0413	Electricity and Water Supply										93.5	93.5	93.5	امدادات المياه والكهرباء	0413
0414	Fuels (gasoline, kerosene and LPG)										96.7	97.5	97.5	الوقود ( البنزين و التفلط و الغاز )	0414
05	House Supplies , Appliances & Maintenance										117.4	116.7	118.3	التجهيزات والمعدات المنزلية والصيانة	05
051	Furniture & Equipment										115.2	114.8	114.4	الاثاث والتجهيزات	051
052	Home Appliances										120.7	119.8	122.8	الاجهزة المنزلية	052
06	Health										237.7	221.0	217.1	الصحة	06
07	Transportation										130.0	133.3	136.1	النقل	07
08	Communications										67.1	67.1	67.1	الاتصال	08
09	Recreation and Culture										88.0	87.9	87.8	الترفيه والثقافة	09
10	Education										216.6	216.6	218.1	التعليم	10
11	Restaurants										159.3	151.4	153.2	المطاعم	11
12	Misc. Services and Goods										152.7	150.2	153.7	السلع والخدمات المتنوعة	12
	General Index Number										138.4	136.1	138.0	الرقم القياسي العام	00

CPI in Duhok March / 2015

#	Divisions	كانون الاول	تشرين الثاني	تشرين الاول	ايلول	اب	تموز	حزيران	ايار	نيسان	اذار	شباط	كانون الثاني	القسم / المجموعة الرئيسية / المجموعة الفرعية	ن
		Dec 2015	Nov 2015	Oct 2015	Sep 2015	Aug 2015	Jul 2015	Jun 2015	May 2015	April 2015	Mar 2015	Feb 2015	Jan 2015		
01	Food and Non-Alcoholic Beverages										172.3	171.7	176.8	الاغذية والمشروبات غير الكحولية	01
011	Food										174.5	174.0	179.3	الاغذية	011
0111	Cereals and their products										138.1	138.8	139.0	الخبز والحبوب	0111
0112	Meats										174.6	168.4	171.1	اللحوم	0112
0113	Fish										132.2	135.3	137.8	الاسماك	0113
0114	Yogurt, Cheese and Eggs										124.8	126.4	128.5	اللبن والجبن والبيض	0114
0115	Oils and Fats										140.7	139.8	138.5	الزيوت والدهون	0115
0116	Fruits										206.7	197.0	202.4	الفواكه	0116
0117	Vegetables										206.8	213.3	228.0	الخضراوات	0117
0118	Sugar and Sugar Products										197.6	197.9	197.9	السكر والمنتجات السكرية	0118
0119	Other Food Products										124.0	129.3	129.3	منتجات الاغذية الاخرى	0119
012	Non-Alcoholic Beverages										129.0	128.1	128.1	المشروبات غير الكحولية	012
02	Alcoholic beverages & Tobacco										117.1	117.1	117.1	المشروبات الكحولية و التبغ	02
03	Clothes and Footwear										140.1	143.3	145.9	الملابس الاحذية	03
031	Clothes										140.6	144.4	147.5	الملابس	031
0311	Cloth Fabrics										164.9	172.0	171.0	مواد الملابس	0311
0312	Sewing Clothes Services										137.9	137.9	139.1	خدمات خياطة الملابس	0312
0313	Men's Readymade Wear										127.0	127.5	131.8	ملابس رجالية جاهزة	0313
0314	Ladies' Readymade Wear										140.4	143.8	146.1	ملابس نسائية جاهزة	0314
0315	Children's Readymade Wear										188.2	198.6	201.6	ملابس اطفال جاهزة	0315
0316	Clothes Cleaning										117.1	117.1	117.1	تنظيف الملابس	0316
032	Footwear										137.1	137.4	137.1	الاحذية	032
04	Housing, Water, Electricity & LPG										108.6	109.3	101.0	السكن ، المياه ، الكهرباء ، الغاز	04
0411	Rent										130.9	130.9	130.9	الاجار	0411
0412	House Maintenance and Services										101.2	101.2	101.2	صيانة وخدمات المسكن	0412
0413	Electricity and Water Supply										104.7	105.9	82.4	امدادات المياه والكهرباء	0413
0414	Fuels (gasoline, kerosene and LPG)										131.6	132.5	133.3	الوقود ( البنزين و النفط و الغاز )	0414
05	House Supplies , Appliances & Maintenance										134.3	134.3	134.5	التجهيزات والمعدات المنزلية والصيانة	05
051	Furniture & Equipment										144.9	144.9	144.9	الاثاث والتجهيزات	051
052	Home Appliances										124.5	124.5	124.8	الاجهزة المنزلية	052
06	Health										158.0	158.0	157.3	الصحة	06
07	Transportation										95.8	98.6	98.1	النقل	07
08	Communications										86.4	86.4	86.4	الاتصال	08
09	Recreation and Culture										100.2	100.2	100.2	الترفيه والثقافة	09
10	Education										212.7	212.7	212.7	التعليم	10
11	Restaurants										126.8	126.8	126.8	المطاعم	11
12	Misc. Services and Goods										161.0	163.8	162.2	السلع والخدمات المتنوعة	12
	General Index Number										146.9	147.1	149.0	الرقم القياسي العام	00

Monthly Inflation Rate in Kurdistan Region Feb \_ March 2015

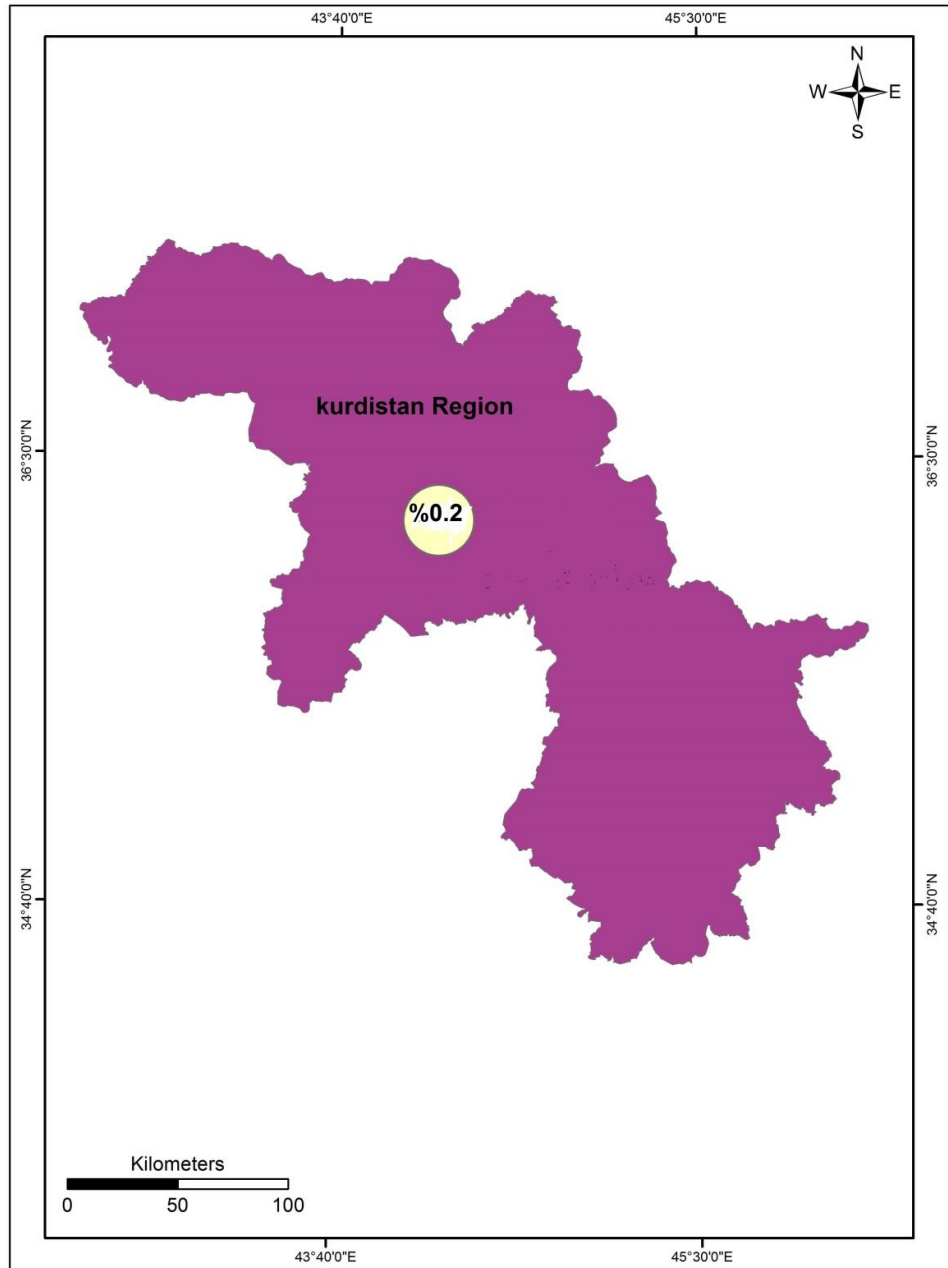
#	Divisions	معدل التغير الشهري %	حزيران	ايار	معدل التغير الشهري %	ايار	نيسان	معدل التغير الشهري %	نيسان	اذار	معدل التغير الشهري %	اذار	شباط	معدل التغير الشهري %	شباط	كانون الاول	معدل التغير الشهري %	كانون الثاني	كانون الاول	القسم / المجموعة الرئيسية / المجموعة الفرعية	ت			
			June	Ma y		May	Apri l		April	Mar		Mar	Feb		Jan	Jan		Dec						
			2015	201 5		2015	201 5		2015	2015		2015	2015		2015	2015		2015	2015			2015	2015	2015
01	Food and Non-Alcoholic Beverages							1.6	165.0	162.5	-1.8	162.5	165.4	-3.0	165.4	170.5			الإغذية والمشروبات غير الكحولية	01				
02	Alcoholic Beverages& Tobacco							0.0	125.5	125.5	0.0	125.5	125.5	0.0	125.5	125.5			المشروبات الكحولية و التبغ	02				
03	Clothes and Footwear							-0.5	147.0	147.8	-0.8	147.8	149.0	-1.2	149.0	150.8			الملابس والأحذية	03				
04	Housing, Water, Electricity & LPG							-6.0	110.8	117.9	0.1	117.9	117.8	5.2	117.8	112.0			السكن ، المياه ، الكهرباء، الغاز	04				
05	House Supplies , Appliances & Maintenance							0.3	127.3	127.0	1.1	127.0	125.6	-1.0	125.6	126.9			التجهيزات والمعدات المنزلية والصيانة	05				
06	Health							3.2	227.2	220.1	0.8	220.1	218.3	0.0	218.3	218.3			الصحة					
07	Transportation							-1.7	107.1	108.9	-1.0	108.9	110.0	-3.5	110.0	114.1			النقل	07				
08	Communications							0.0	74.2	74.2	0.0	74.2	74.2	0.0	74.2	74.2			الاتصال	08				
09	Recreation and Culture							0.0	94.0	94.0	0.1	94.0	93.9	0.0	93.9	94.0			الترفيه والثقافة	09				
10	Education							-4.4	249.2	260.7	-0.2	260.7	261.4	0.0	261.4	261.4			التعليم	10				
11	Restaurants							2.1	164.4	161.0	-0.5	161.0	161.8	0.0	161.8	161.8			المطاعم	11				
12	Misc. Services and Goods							0.3	158.4	157.85	-0.7	157.8	159.0	3.4	159.0	153.8			السلع والخدمات المتنوعة	12				
0.00	General Index Number							0.2	149.8	149.4	-0.6	149.4	150.4	-1.2	150.4	152.1			الرقم القياسي العام	00				



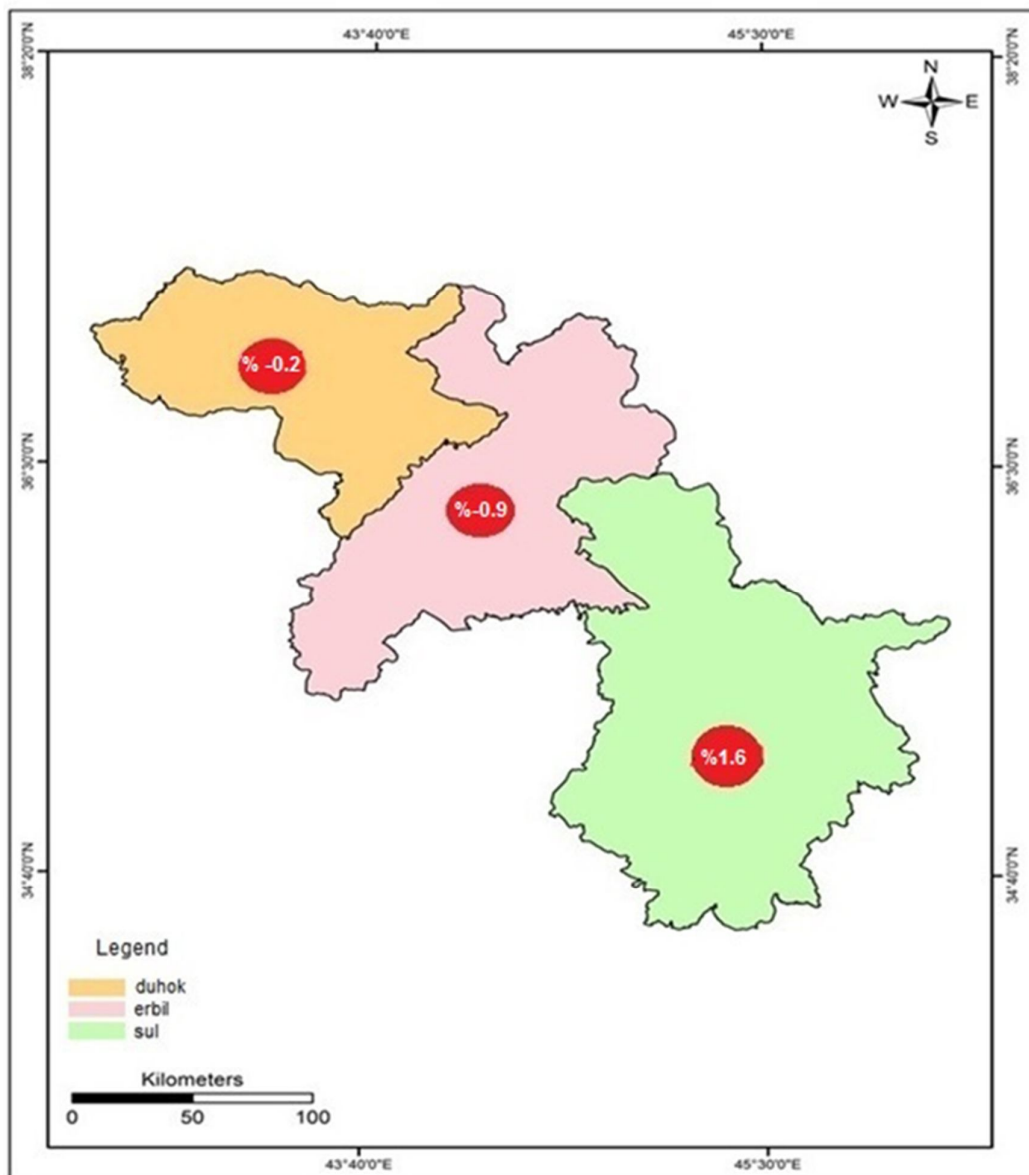
Annual Inflation Rate for Kurdistan Region March /2014 - 2015

#	Divisions	حزيران		معدل التغير الشهري % ي	ايار		نيسان		معدل التغير الشهري % ي	اذار		معدل التغير الشهري % ي	شباط		معدل التغير الشهري % ي	كانون الثاني	كانون الثاني	القسم / المجموعة الرئيسية / المجموعة الفرعية	ت
		June	June		May	Ma y	Apri l	Apri l		Mar	Mar		Feb	Feb		Jan	Jan		
		2015	2014		2015	2014	2015	2014		2015	2014		2015	2014		2015	2014		
01	Food and Non-Alcoholic Beverages								-2.7	165.0	169.7							الاغذية والمشروبات غير الكحولية	01
02	Alcoholic Beverages & Tobacco								1.6	125.5	123.5							المشروبات الكحولية و التبغ	02
03	Clothes and Footwear								0.9	147.0	145.7							الملابس والاحذية	03
04	Housing, Water, Electricity & LPG								13.0	110.8	98.1							السكن ، المياه ، الكهرباء، الغاز	04
05	House Supplies , Appliances & Maintenance								0.5	127.3	126.7							التجهيزات والمعدات المنزلية والصيانة	05
06	Health								8.3	227.2	209.8							الصحة	
07	Transportation								-2.3	107.1	109.5							النقل	07
08	Communications								0.1	74.2	74.2							الاتصال	08
09	Recreation and Culture								0.0	94.0	94.0							الترفيه والثقافة	09
10	Education								-3.6	249.2	258.6							التعليم	10
11	Restaurants								4.6	164.4	157.1							المطاعم	11
12	Misc. Serices and Goods								-1.0	158.4	160.0							السلع والخدمات المتنوعة	12
	General Index Number								1.1	149.8	148.2							الرقم القياسي العام	00

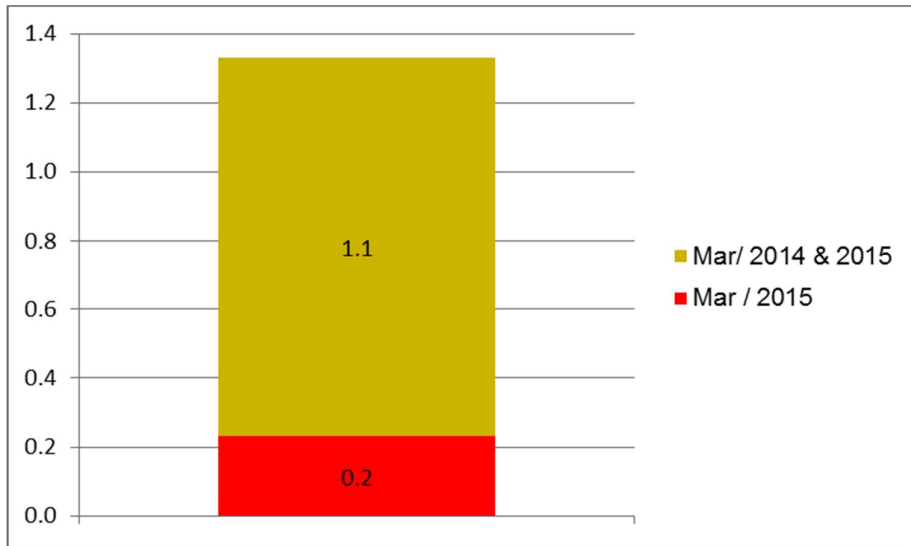
# Monthly Inflation Rate in Kurdistan Region & Iraq March / 2015



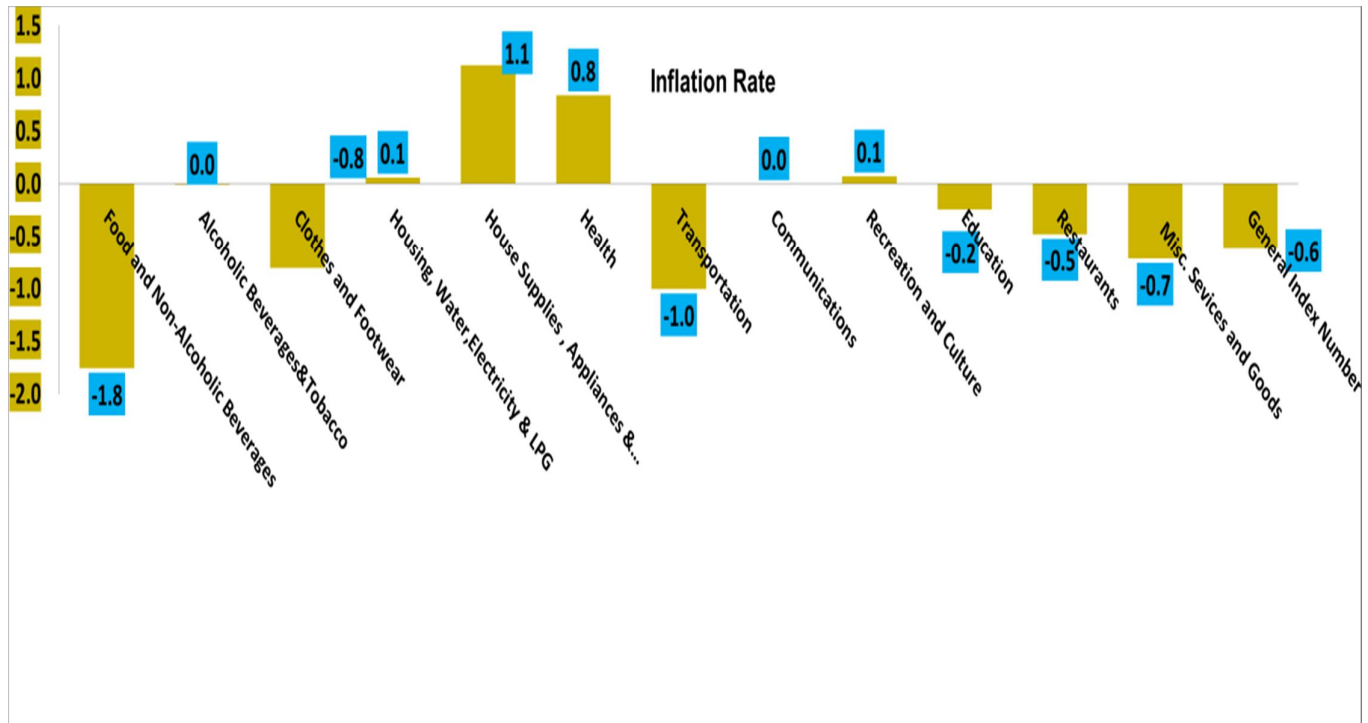
### Monthly Inflation Rate in Kurdistan Governorates March / 2015



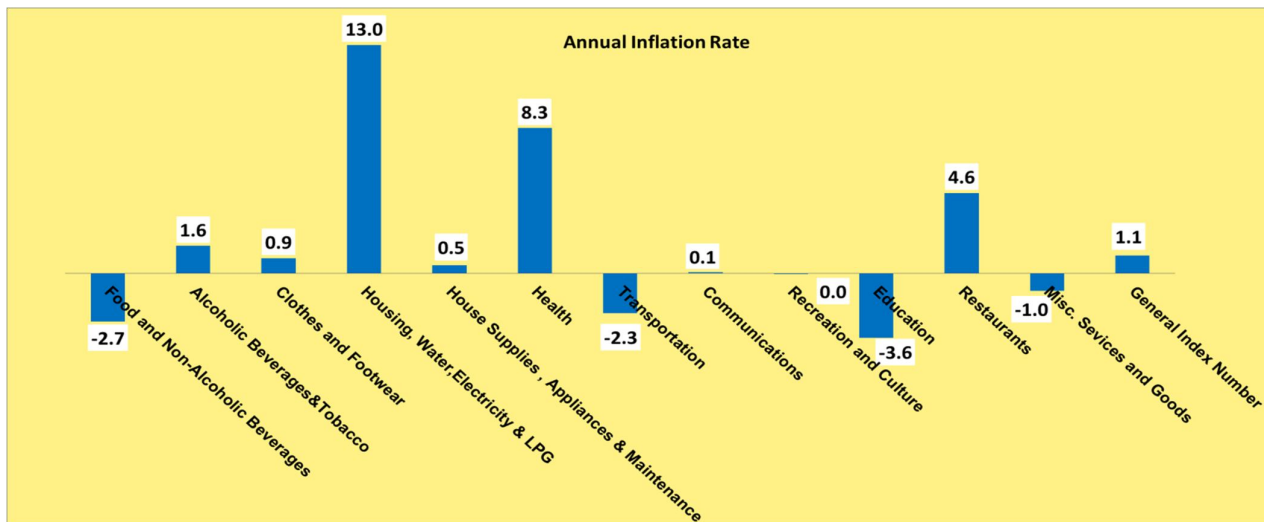
### Monthly Inflation Rate in Kurdistan Region



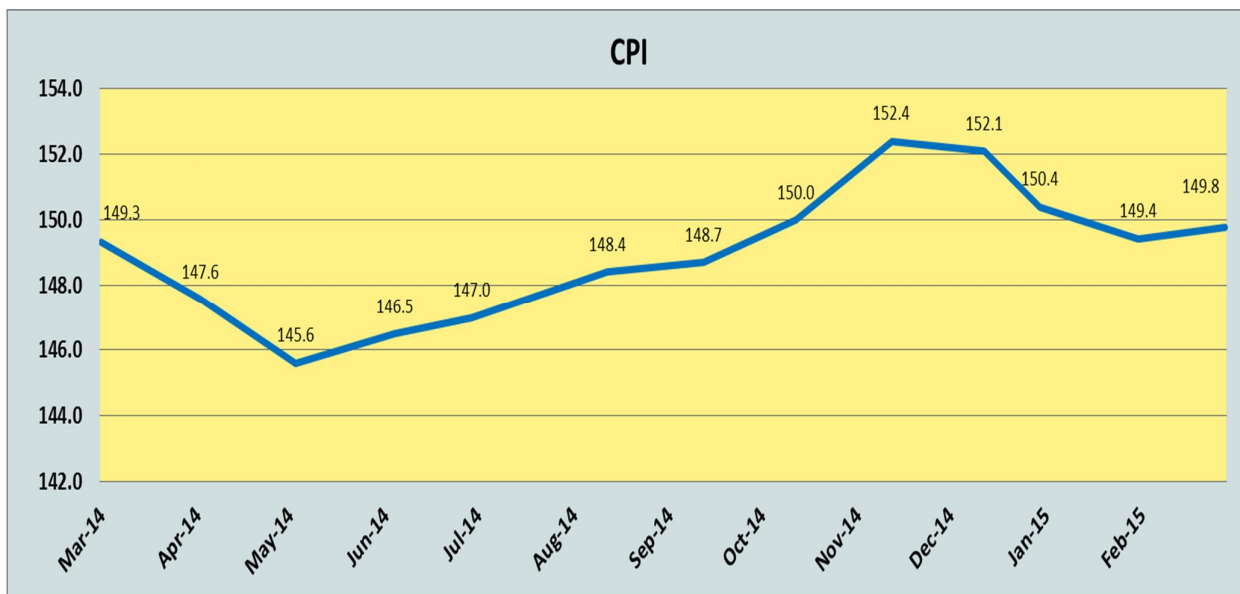
### Monthly Inflation Rate in Kurdistan Region March / 2015



### Annual Inflation Rate in Kurdistan Region March 2014 - 2015



### Price Index (CPI) in Kurdistan Region March 2014 – 2015



© Ministry of planning/ Kurdistan Region Statistics Office

For more Information please contact us on:

E-Mail: [krso.net@Contact](mailto:krso.net@Contact)

Web site: [www.krso.net](http://www.krso.net)

TEL: 00964 (0)66 255 91 70