

MINISTRY OF PLANNING
KURDISTAN REGIONAL GOVERNMENT
KURDISTAN REGIONAL STATISTICS OFFICE



Consumer Price Index (CPI) and Inflation Rate in Kurdistan Region Feb / 2020

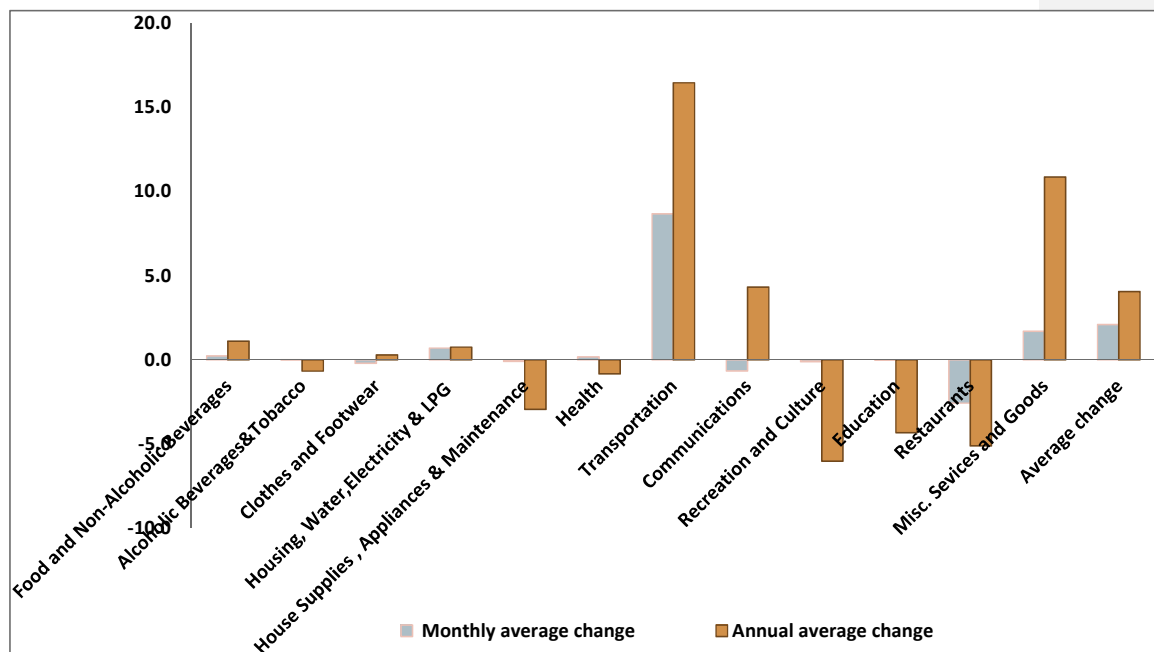
Consumer Price Index Department

Mar / 2020

Analysis of inflation rate

1-Monthly inflation rate

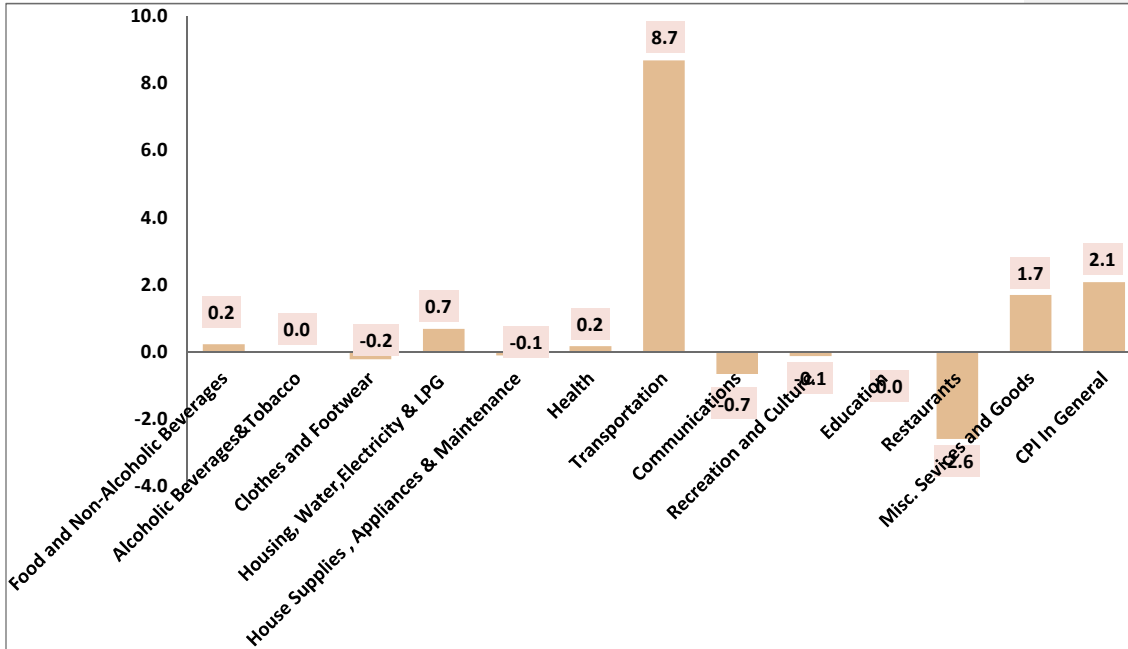
Consumer price index (CPI) reached 98.6% in Kurdistan Region for Feb 2020 where it shows an increase of 2.1% compared to the^[sm1] previous month and an annual increase of 4.1% compared to Feb 2019.



CPI increase is due to an increase in the prices of the following sections:

1. Transportations by 8.7%, This is because of the change in the base price for cars in the transportation department,
2. Misc.sevices and goods by 1.7%. Because of the increase of the price of gold,
3. House Supplies , Appliances & Maintenance by 0.7%, Because of the price increase of one Amper of commercial generators,
4. Food and Non-Alcoholic Beverages by 0.2%, Because of the high prices of fruits, vegetables and eggs,
5. Health by 0.2%. Due to the increase of radiography fee for chest X-Ray in private clinics.

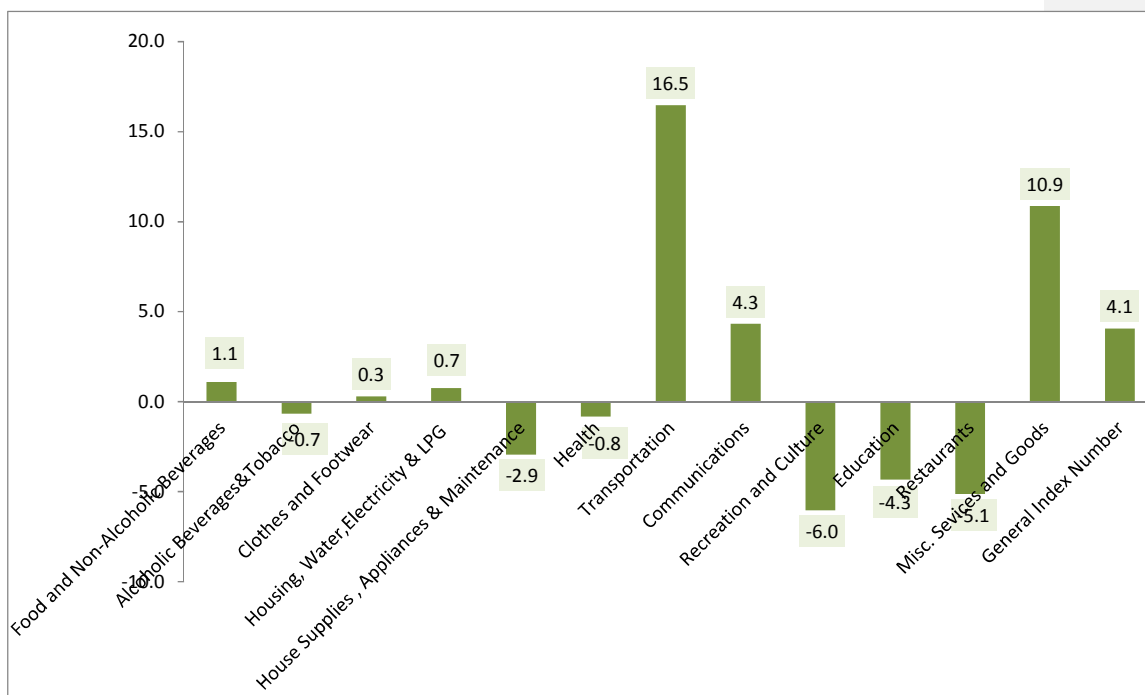
Consumer Price Index (CPI) and Inflation Rate in Kurdistan Region Feb / 2020



Consumer Price Index (CPI) and Inflation Rate in Kurdistan Region Feb / 2020

2-Annual Inflation rate

Consumer price index (CPI) reached 96.6% in Kurdistan Region for Feb 2020, where it shows an annual increase by 1.1% compared to Feb 2019 [sm2] due to an increase in the prices of the following sections:



- 1- Transportations by 16.5%,
- 2- Misc. services and goods by 10.9%,
- 3- Communications by 4.3%,
- 4- Food and Non-Alcoholic Beverages by 1.1%,
- 5- Housing (House rental, Water, Electricity & LPG) by 0.7%,
- 6- Clothes and Footwear by 0.3%.

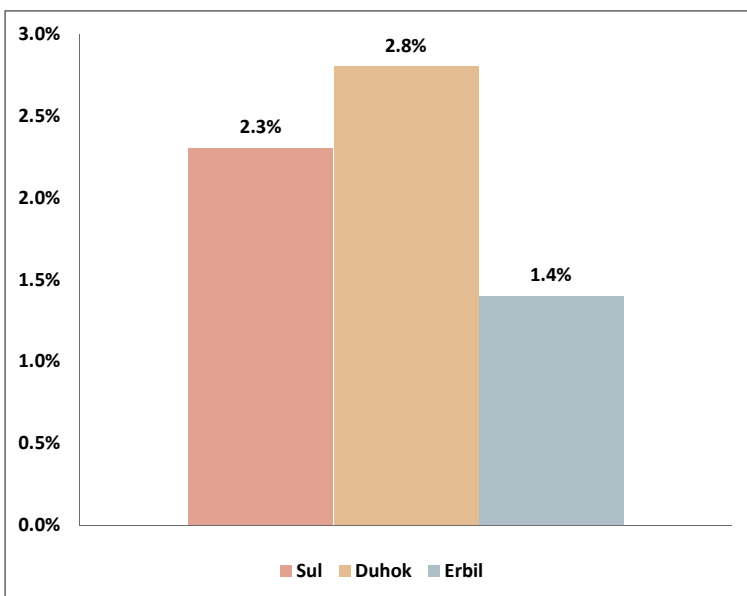
3-Inflation Rate compared to 2012 (2012=100%)

The consumer price index for Feb 2020 reached 98.6%, where it shows a decrease by 1.4% compared to the base year 2012.

4- Inflation rate in Kurdistan Region's governorates

Consumer price index in Kurdistan Region's governorates recorded different rates for Feb 2020 compared to the previous month as follows:

- I. Erbil governorate (100.0%) recorded an increase by 1.4% ,
- II. Sulaimani governorate (96.4%) recorded an increase by 2.3% ,
- III. Duhok governorate (100.9%) recorded a an increase by 2.8% .



Tables

Consumer Price Index (CPI) and Inflation Rate in Kurdistan Region Feb / 2020

CPI in Kurdistan Region Feb / 2020

	Main and sub groups												القسم / المجموعة الرئيسية / المجموعة الفرعية		
		تشرين	تشرين	أيلول			حزيران	ايار	نيسان						
		Dec	Nov	Oct	Sep	Aug	July	June	May	April	Mar	Feb			Jan
		2020	2020	2020	2020	2020	2020	2020	2020	2020	2020	2020			
1	Food and Non-Alcoholic Beverages											91.6	91.4	الأغذية والمشروبات غير الكحولية	1
11	Food											91.2	90.9	الأغذية	11
111	Cereals and their products											95.2	95.3		111
112	Meats											89.5	89.6		112
113	Fish											74.0	74.1		113
114	Yogurt, Cheese and Eggs											86.6	86.0	اللبن والجبن والبيض	114
115	Oils and Fats											100.3	100.2	الزيوت والدهون	115
116	Fruits											85.2	83.7	الفواكه	116
117	Vegetables											97.4	97.3		117
118	Sugar and Sugar Products											99.9	99.9	السكر والمنتجات السكرية	118
119	Other Food Products											109.6	109.6	منتجات الأغذية الأخرى	119
12	Non-Alcoholic Beverages											114.6	114.6	المشروبات غير الكحولية	12
2	Alcoholic beverages & Tobacco											118.7	118.7	المشروبات الكحولية و التبغ	2
3	Clothes and Footwear											92.4	92.6	الملابس والأحذية	3
31	Clothes											101.4	101.6		31
311	Cloth Fabrics											95.6	96.3		311
312	Sewing Clothes Services											109.6	109.6	خدمات خياطة الملابس	312
313	Men's Readymade Wear											93.0	93.1	ملابس رجالية جاهزة	313
314	Ladies' Readymade Wear											75.9	75.8	ملابس نسائية جاهزة	314
315	Children's Readymade Wear											75.7	76.0	ملابس اطفال جاهزة	315
316	Clothes Cleaning											106.7	106.7	تنظيف الملابس	316
32	Footwear											98.4	98.5	الأحذية	32

Consumer Price Index (CPI) and Inflation Rate in Kurdistan Region Feb / 2020

Continued

	Main and sub groups													القسم / المجموعة الرئيسية / المجموعة الفرعية	
			تشرين	تشرين	أيلول			حزيران	ايار	نيسان					
		Dec	Nov	Oct	Sep	Aug	July	June	May	April	Mar	Feb	Jan		
		2020	2020	2020	2020	2020	2020	2020	2020	2020	2020	2020	2020		
4	Housing (House rental, Water, Electricity & LPG)											95.8	95.1	(الأيجار ، المياه ، الكهرباء ،)	4
411	Rent											89.6	89.7	الاجار	411
412	House Maintenance and Services											93.9	93.7	صيانة وخدمات المسكن	412
413	Electricity and Water Supply											97.0	97.3	امدادات المياه والكهرباء	413
414	Fuels(gasoline, kerosene and LPG)											99.0	96.1	الوقود(البنزين و التظ و الغاز)	414
5	House Supplies , Appliances & Maintenance											90.7	90.8	التجهيزات المنزلية والصيانة	5
51	Furniture & Equipment											86.5	86.3	الاتك والتجهيزات	51
52	Home Appliances											89.3	89.5	الاجهزة المنزلية	52
6	Health											116.1	115.9		6
7	Transportation											102.8	94.6		7
8	Communications											118.5	119.3		8
9	Recreation and Culture											91.5	91.6	الترفيه والثقافة	9
10	Education											108.7	108.7	التعليم	10
11	Restaurants											92.6	95.0		11
12	Misc. Services and Goods											103.3	101.5		12
0	General Index Number											98.6	96.6	الرقم القياسي العام	0

Consumer Price Index (CPI) and Inflation Rate in Kurdistan Region Feb / 2020

CPI in Erbil governorate Feb /2020

	Main and sub groups													القسم / المجموعة الرئيسية / المجموعة الفرعية	
		تشرين	تشرين	أيلول			حزيران	ايار	نيسان						
		Dec 2020	Nov 2020	Oct 2020	Sep 2020	Aug 2020	July 2020	June 2020	May 2020	April 2020	Mar 2020	Feb 2020	Jan 2020		
1	Food and Non-Alcoholic Beverages											91.5	91.2	الاغذية والمشروبات غير الكحولية	1
11	Food											91.1	90.8	الاغذية	11
111	Cereals and their products											91.4	91.4		111
112	Meats											94.9	94.6		112
113	Fish											83.1	83.1		113
114	Yogurt, Cheese and Eggs											80.3	79.1	اللبن والجبن والبيض	114
115	Oils and Fats											99.6	99.5	الزيوت والدهون	115
116	Fruits											84.6	82.1	الفواكه	116
117	Vegetables											101.2	102.6		117
118	Sugar and Sugar Products											92.6	92.6	السكر والمنتجات السكرية	118
119	Other Food Products											101.4	101.4	منتجات الاغذية الاخرى	119
12	Non-Alcoholic Beverages											108.3	108.3	المشروبات غير الكحولية	12
2	Alcoholic beverages & Tobacco											127.1	127.1	المشروبات الكحولية و التبغ	2
3	Clothes and Footwear											91.5	91.6	الملابس والاحذية	3
31	Clothes											88.5	88.6		31
311	Cloth Fabrics											90.4	92.3		311
312	Sewing Clothes Services											109.0	109.0	خدمات خياطة الملابس	312
313	Men's Readymade Wear											92.4	92.2	ملابس رجالية جاهزة	313
314	Ladies' Readymade Wear											81.6	80.5	ملابس نسائية جاهزة	314
315	Children's Readymade Wear											80.7	80.7	ملابس اطفال جاهزة	315
316	Clothes Cleaning											100.0	100.0	تنظيف الملابس	316
32	Footwear											108.9	108.9	الاحذية	32

Consumer Price Index (CPI) and Inflation Rate in Kurdistan Region Feb / 2020

Continued

	Main and sub groups													القسم / المجموعة الرئيسية / المجموعة الفرعية		
		تشرين	تشرين	أيلول			حزيران	ايار	نيسان							
		Dec 2020	Nov 2020	Oct 2020	Sep 2020	Aug 2020	July 2020	June 2020	May 2020	April 2020	Mar 2020	Feb 2020	Jan 2020			
4	Housing (Rent, Water, Electricity & LPG)												89.2	87.7	(الاجار ، المياه ، الكهرباء ،)	4
41	Rent												82.5	82.5	الاجار	411
41	House Maintenance and Services												93.1	93.1	صيانة وخدمات المسكن	412
41	Electricity and Water Supply												163.6	150.7	امدادات المياه والكهرباء	413
41	Fuels(gasoline, kerosene and LPG)												94.5	90.4	الوقود(البنزين و النفط و الغاز)	414
5	House Supplies , Appliances & Maintenance												99.3	99.2	التجهيزات المنزلية والصيانة	5
51	Furniture & Equipment												81.3	80.9	الاثاث والتجهيزات	51
52	Home Appliances												99.3	99.2	الاجهزة المنزلية	52
6	Health												113.6	113.7		6
7	Transportation												103.6	98.8		7
8	Communications												117.1	118.9		8
9	Recreation and Culture												85.9	86.0	الترفيه والثقافة	9
10	Education												103.7	103.7	التعليم	10
11	Restaurants												102.4	102.4		11
12	Misc. Services and Goods												97.7	97.1		12
0	General Index Number												100.0	98.6	الرقم القياسي العام	0

Consumer Price Index (CPI) and Inflation Rate in Kurdistan Region Feb / 2020

CPI in Sulaimania governorate Feb /2020

	Main and sub groups													القسم / المجموعة الرئيسية / المجموعة الفرعية	ت	
		تشرين	تشرين	أيلول			حزيران	ايار	نيسان							
		Dec	Nov	Oct	Sep	Aug	July	June	May	April	Mar	Feb	Jan			
		2020	2020	2020	2020	2020	2020	2020	2020	2020	2020	2020	2020			
1	Food and Non-Alcoholic Beverages												91.5	91.0	الاغذية والمشروبات غير الكحولية	1
11	Food												90.6	90.0	الاغذية	11
111	Cereals and their products												95.6	95.6		111
112	Meats												85.6	85.		112
113	Fish												58.8	58.8		113
114	Yogurt, Cheese and Eggs												86.3	86.3	اللبن والجبن والبيض	114
115	Oils and Fats												103.5	103.5	الزيوت والدهون	115
116	Fruits												91.7	89.5	الفواكه	116
117	Vegetables												97.7	96.0		117
118	Sugar and Sugar Products												106.3	106.3	السكر والمنتجات السكرية	118
119	Other Food Products												126.7	126.7	منتجات الأغذية الأخرى	119
12	Non-Alcoholic Beverages												113.8	113.8	المشروبات غير الكحولية	12
2	Alcoholic beverages & Tobacco												101.6	101.6	المشروبات الكحولية و التبغ	2
3	Clothes and Footwear												91.2	91.2	الملابس والأحذية	3
31	Clothes												114.4	114.4		31
311	Cloth Fabrics												101.8	101.8		311
312	Sewing Clothes Services												95.9	95.9	خدمات خياطة الملابس	312
313	Men's Readymade Wear												92.8	92.8	ملابس رجالية جاهزة	313
314	Ladies' Readymade Wear												62.6	62.6	ملابس نسائية جاهزة	314
315	Children's Readymade Wear												65.1	65.1	ملابس اطفال جاهزة	315
316	Clothes Cleaning												124.1	124.1	تنظيف الملابس	316
32	Footwear												92.3	92.3	الأحذية	32

Consumer Price Index (CPI) and Inflation Rate in Kurdistan Region Feb / 2020

Continued

	Main and sub groups													القسم / المجموعة الرئيسية / المجموعة الفرعية	ت	
			تشرين	تشرين	أيلول			حزيران	ايار	نيسان						
		Dec	Nov	Oct	Sep	Aug	July	June	May	April	Mar	Feb	Jan			
		2020	2020	2020	2020	2020	2020	2020	2020	2020	2020	2020	2020			
4	Housing (Renta, Water, Electricity & LPG)												95.2	94.3	(الايجار، المياه، الكهرباء، الغاز)	4
411	Rent												89.2	89.4	الاجار	411
412	House Maintenance and Services												80.2	79.8	صيانة وخدمات المسكن	412
413	Electricity and Water Supply												150.5	145.3	امدادات المياه والكهرباء	413
414	Fuels(gasoline, kerosene and LPG)												106.6	102.8	الوقود(البنزين و النفط و الغاز)	414
5	House Supplies , Appliances & Maintenance												84.3	84.5	التجهيزات والمعدات المنزلية والصيانة	5
51	Furniture & Equipment												88.0	87.9	الاثاث والتجهيزات	51
52	Home Appliances												81.0	81.4	الاجهزة المنزلية	52
6	Health												110.7	110.1		6
7	Transportation												99.9	92.1		7
8	Communications												123.5	123.5		8
9	Recreation and Culture												101.8	101.7	الترفيه والثقافة	9
10	Education												112.9	112.9	التعليم	10
11	Restaurants												94.2	94.2		11
12	Misc. Services and Goods												104.3	103.1		12
0	General Index Number												96.4	94.2	الرقم القياسي العام	0

Consumer Price Index (CPI) and Inflation Rate in Kurdistan Region Feb / 2020

CPI in Duhok governorate Feb /2020

Main and sub groups													القسم / المجموعة الرئيسية / المجموعة الفرعية	ت
	تشرين الثاني	تشرين	أيلول			حزيران	ايار	نيسان						
	Dec 2020	Nov 2020	Oct 2020	Sep 2020	Aug 2020	July 2020	June 2020	May 2020	April 2020	Mar 2020	Feb 2020	Jan 2020		
1 Food and Non-Alcoholic Beverages											91.9	92.4	الأغذية والمشروبات غير الكحولية	1
11 Food											92.4	92.8	الإغذية	11
111 Cereals and their products											101.5	101.6		111
112 Meats											87.9	88.8		112
113 Fish											88.8	89.3		113
114 Yogurt, Cheese and Eggs											98.6	97.8	اللبن والجبن والبيض	114
115 Oils and Fats											94.9	94.9	الزيوت والدهون	115
116 Fruits											73.0	74.7	الفواكه	116
117 Vegetables											90.0	90.7		117
118 Sugar and Sugar Products											99.6	99.9	السكر والمنتجات السكرية	118
119 Other Food Products											89.2	89.2	منتجات الأغذية الأخرى	119
12 Non-Alcoholic Beverages											127.4	127.4	المشروبات غير الكحولية	12
2 Alcoholic beverages& Tobacco											138.7	138.7	المشروبات الكحولية و التبغ	2
3 Clothes and Footwear											96.4	97.3	الملابس والأحذية	3
31 Clothes											97.8	98.7		31
311 Cloth Fabrics											92.0	92.0		311
312 Sewing Clothes Services											138.8	138.8	خدمات خياطة الملابس	312
313 Men's Readymade Wear											94.6	95.4	ملابس رجالية جاهزة	313
314 Ladies' Readymade Wear											93.0	94.8	ملابس نسائية جاهزة	314
315 Children's Readymade Wear											88.6	89.9	ملابس اطفال جاهزة	315
316 Clothes Cleaning											83.1	83.1	تنظيف الملابس	316
32 Footwear											92.1	92.6	الأحذية	32

Consumer Price Index (CPI) and Inflation Rate in Kurdistan Region Feb / 2020

Continued

Main and sub groups	تشرين	تشرين	أيلول			حزيران	ايار	نيسان				القسم / المجموعة الرئيسية / المجموعة الفرعية		
	Dec	Nov	Oct	Sep	Aug	July	June	May	April	Mar	Feb			Jan
	2020	2020	2020	2020	2020	2020	2020	2020	2020	2020	2020			2020
4 Housing (Renta, Water, Electricity & LPG)											108.8	110.1	(الإيجار، المياه، الكهرباء، الغاز)	4
411 Rent											103.3	103.4	الإيجار	411
412 House Maintenance and Services											123.6	123.6	صيانة وخدمات المسكن	412
413 Electricity and Water Supply											160.3	172.4	إمدادات المياه والكهرباء	413
414 Fuels(gasoline, kerosene and LPG)											91.5	92.2	الوقود(البنزين، الكيروسين، LPG)	414
5 House Supplies , Appliances & Maintenance											88.7	88.8	التجهيزات والمعدات المنزلية والصيانة	5
51 Furniture & Equipment											92.7	92.9	الأثاث والتجهيزات	51
52 Home Appliances											88.7	88.8	الأجهزة المنزلية	52
6 Health											131.7	131.7		6
7 Transportation											107.2	92.0		7
8 Communications											111.1	111.4		8
9 Recreation and Culture											80.3	80.8	الترفيه والثقافة	9
10 Education											108.9	108.9	التعليم	10
11 Restaurants											71.7	83.5		11
12 Misc. Services and Goods											111.2	106.3		12
0 General Index Number											100.9	98.1	الرقم القياسي العام	0

Consumer Price Index (CPI) and Inflation Rate in Kurdistan Region Feb / 2020

Monthly average change in Kurdistan Region for Feb/ 2020

#	Main groups	حزيران		inflation rate	ايار		inflation rate	نيسان		inflation rate	مارس		inflation rate	يناير		inflation rate	المجموعة الرئيسية		ت	
		June	May		May	Apr		Apr	Mar		Feb	Jan		Jan	Dec					
		2020	2020		2020	2020		2020	2020		2020	2020		2020	2019					
01	Food and Non-Alcoholic Beverages												0.2	91.6	91.4	0.7	91.4	90.7	الاغذية والمشروبات غير الكحولية	01
02	Alcoholic Beverages & Tobacco												0.0	118.7	118.7	0.0	118.7	118.7	المشروبات الكحولية والتبغ	02
03	Clothes and Footwear												-0.2	92.4	92.6	-0.5	92.6	93.1	الملابس والاحذية	03
04	Housing(Rent, Water ,Electricity& LPG)												0.7	95.8	95.1	-0.5	95.1	95.6	(الاجار ، المياه ، الكهرباء، الغاز)	04
05	House Supplies , Appliances & Maintenance												-0.1	90.7	90.8	-0.4	90.8	91.2	التجهيزات والمعدات المنزلية والصيانة	05
06	Health												0.2	116.1	115.9	-0.7	115.9	116.7		
07	Transportation												8.7	102.8	94.6	1.3	94.6	93.4		07
08	Communications												-0.7	118.5	119.3	5.4	119.3	113.2		08
09	Recreation and Culture												-0.1	91.5	91.6	0.3	91.6	91.3	الترفيه والثقافة	09
10	Education												0.0	108.7	108.7	0.0	108.7	108.7	التعليم	10
11	Restaurants												-2.6	92.6	95.0	-0.3	95.0	95.3		11
12	Misc. services and Goods												1.7	103.3	101.5	2.0	101.5	99.5		12
	General Index Number												2.1	98.6	96.6	0.6	96.6	96.1	الرقم القياسي العام	00

Consumer Price Index (CPI) and Inflation Rate in Kurdistan Region Feb / 2020

Annual average change in Kurdistan Region for Feb / 2020

#	Main groups	حزيران		inflation rate	ايار		نيسان		inflation rate	مارس		inflation rate	فبراير		inflation rate	يناير		المجموعة الرئيسية	ت
		June	June		May	May	Apr	Apr		Mar	Mar		Feb	Feb		Jan	Jan		
		2020	2019		2020	2019	2020	2019		2020	2019		2020	2019		2020	2019		
01	Food and Non-Alcoholic Beverages											1.1	91.6	90.6	0.8	91.4	90.6	الاغذية والمشروبات غير الكحولية	01
02	Alcoholic Beverages & Tobacco											-0.7	118.7	119.5	-0.7	118.7	119.5	المشروبات الكحولية و	02
03	Clothes and Footwear											0.3	92.4	92.1	-0.4	92.6	93.0	الملابس الاحذية	03
04	Housing(Rent, Water ,Electricity& LPG)											0.7	95.8	95.1	-1.3	95.1	96.4	(الاجار ، المياه ، الكهرباء، الغاز)	04
05	House Supplies , Appliances & Maintenance											-2.9	90.7	93.5	-1.8	90.8	92.5	التجهيزات والمعدات المنزلية والصيانة	05
06	Health											-0.8	116.1	117.1	-0.6	115.9	116.6		
07	Transportation											16.5	102.8	88.2	4.0	94.6	90.9		07
08	Communications											4.3	118.5	113.6	2.2	119.3	116.8		08
09	Recreation and Culture											-6.0	91.5	97.4	-7.1	91.6	98.6	الترفيه والثقافة	09
10	Education											-4.3	108.7	113.6	-4.3	108.7	113.6	التعليم	10
11	Restaurants											-5.1	92.6	97.6	-2.6	95.0	97.6		11
12	Misc. services and Goods											10.9	103.3	93.1	10.7	101.5	91.7		12
	General Index Number											4.1	98.6	94.8	1.1	96.6	95.6	الرقم القياسي العام	00

Ministry of planning/ Kurdistan Region Statistics Office

For more Information, please contact us on:

E-Mail: contact@krso.gov.krd

Web site: www.krso.gov.krd

TEL: 00964 (0)66 255 91 70