

MINISTRY OF PLANNING
KURDISTAN REGIONAL GOVERNMENT
KURDISTAN REGIONAL STATISTICS OFFICE



Consumer Price Index (CPI) and Inflation Rate in Kurdistan Region April / 2019

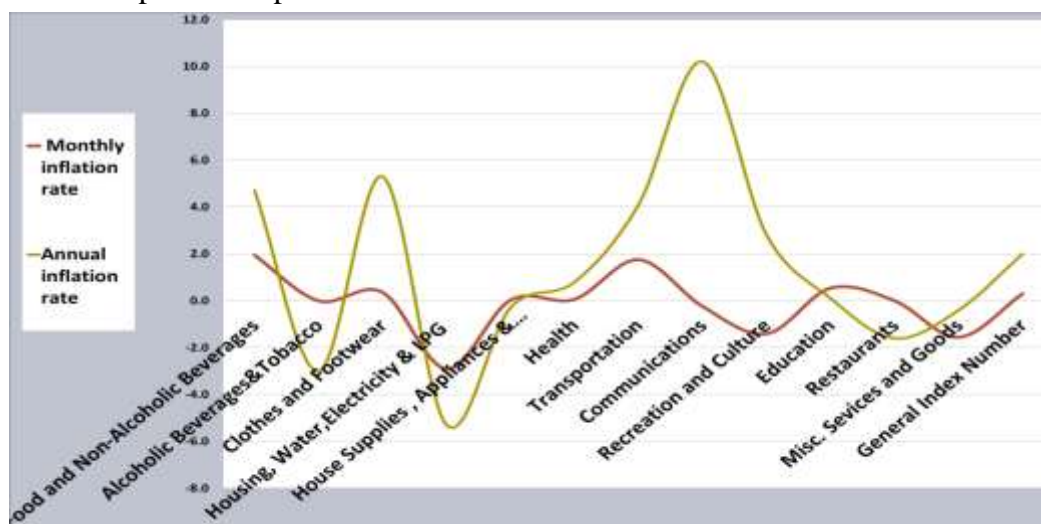
Consumer Price Index Department

May/ 2019

Analysis of inflation rate

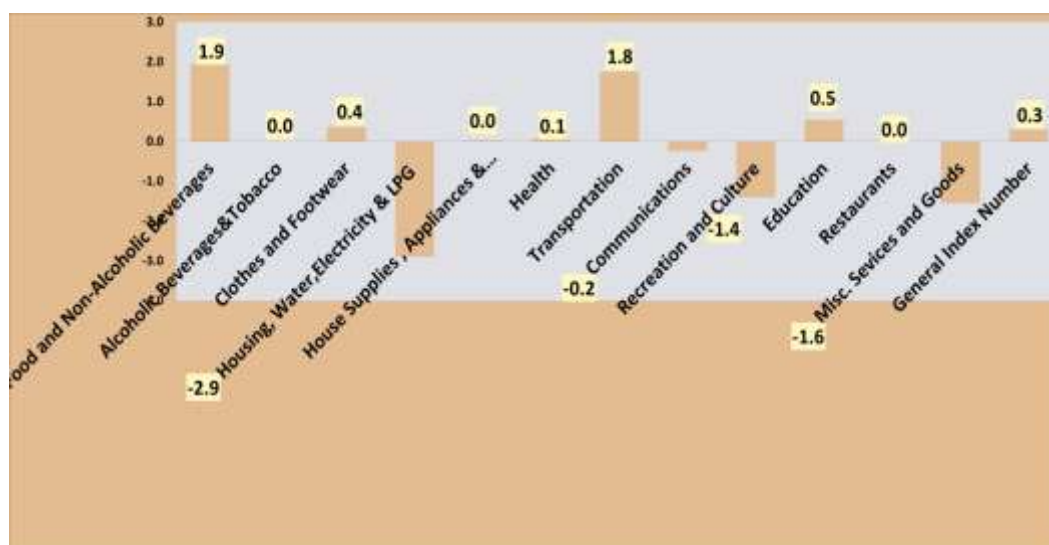
1-Monthly inflation rate

Consumer price index (CPI) reached 95.9% in Kurdistan Region in April 2019, where it shows an increase of 0.3% compared to March, and an annual increase of 2.0% compared to April 2018.



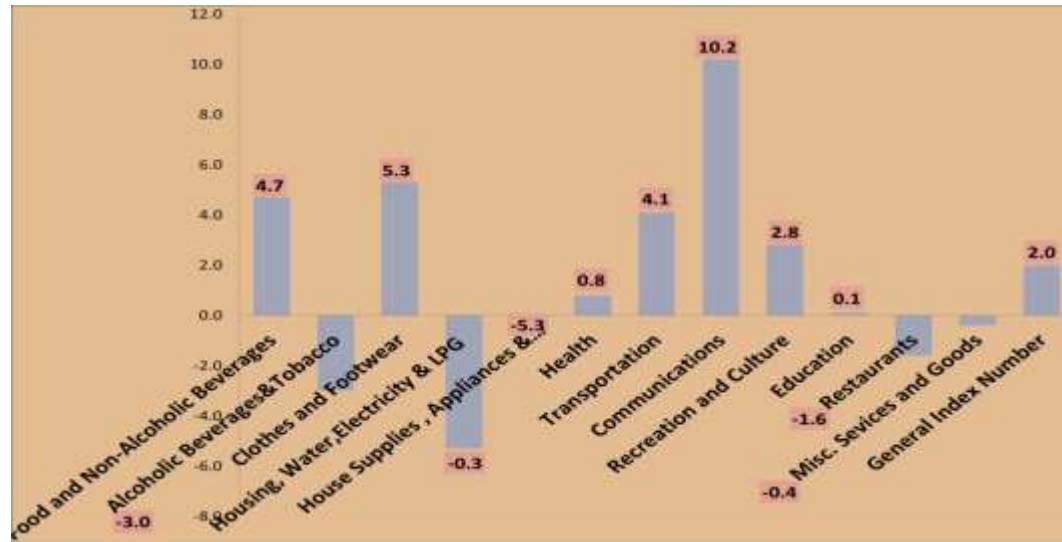
CPI increase is due to an increase in the price of the following sections:

1. Food and Non-Alcoholic Beverages by 1.9%,
2. Transportation by 1.8%,
3. Education by 0.5%,
4. Clothes and footwears by 0.4%,
5. Health by 0.1%.



2-Annual Inflation rate

Consumer price index recorded 95.9% in Kurdistan Region for April 2019, where it shows an annual increase by 2.0% compared to April last year due to the increase in the prices of the following sections:



- 1- Communications by 10.2%, This increase is due to new version of the cell phones that come to the markets with a higher price that affects the Communications section
- 2- Clothes and footwears by 5.3%,
- 3- Food and Non-Alcoholic Beverages by 4.7%,
- 4- Transportation by 4.1%,
- 5- Recreation and Culture by 2.8%,
- 6- Health by 0.8%,
- 7- Education by 0.1%.

3-Inflation Rate compared to 2012 (2012=100%)

Consumer price index in April 2019 showed a decrease by 4.1 % compared to the base year 2012.

4- Inflation rate in Kurdistan Region's governorates

Consumer price index in Kurdistan Region's governorates recorded a different rate for April 2019 compared to the previous month as follows:

- I. Erbil governorate (97.5%) a decrease by 2.0%,
- II. Sulaimani governorate (94.2%) an increase by 1.2%,
- III. Duhok governorate (96.5%) a decrease by 1.1%.

Tables

CPI in Kurdistan Region April / 2019

Main and sub groups	كانون الاول	تشرين الثاني	تشرين الاول	أيلول	اب	تموز	حزيران	ايار	نيسان	اذار	شباط	كانون الثاني	القسم / المجموعة الرئيسية / المجموعة الفرعية	
	Dec	Nov	Oct	Sep	Aug	Jul	Jun	May	April	Mar	Feb	Jan		
	2019	2019	2019	2019	2019	2019	2019	2019	2019	2019	2019	2019		
1 Food and Non-Alcoholic Beverages									96.0	94.1	90.6	90.6	الاغذية والمشروبات غير الكحولية	1
11 Food									96.4	94.3	90.8	90.9	الاغذية	11
111 Cereals and their products									126.7	97.6	97.7	97.7	الخبز والحبوب	111
112 Meats									88.2	88.9	86.9	87.6	اللحوم	112
113 Fish									74.3	72.0	69.6	68.6	الاسماك	113
114 Yogurt, Cheese and Eggs									87.0	86.9	87.9	88.4	اللبن والجبن والبيض	114
115 Oils and Fats									95.5	95.7	95.8	95.8	الزيوت والدهون	115
116 Fruits									86.5	85.6	83.6	84.8	الفواكه	116
117 Vegetables									98.5	111.9	96.5	94.8	الخضراوات	117
118 Sugar and Sugar Products									96.3	96.4	96.4	96.1	السكر والمنتجات السكرية	118
119 Other Food Products									106.5	106.3	106.6	106.3	منتجات الاغذية الاخرى	119
12 Non-Alcoholic Beverages									117.7	117.9	117.9	118.4	المشروبات غير الكحولية	12
2 Alcoholic beverages& Tobacco									119.5	119.5	119.5	119.5	المشروبات الكحولية و التبغ	2
3 Clothes and Footwear									94.3	93.9	92.1	93.0	الملابس والاحذية	3
31 Clothes									102.3	101.8	100.6	101.2	الملابس	31
311 Cloth Fabrics									105.5	105.2	103.8	104.9	مواد الملابس	311
312 Sewing Clothes Services									105.2	104.6	102.7	103.0	خدمات خياطة الملابس	312
313 Men's Readymade Wear									94.6	94.0	91.8	92.2	ملابس رجالية جاهزة	313
314 Ladies' Readymade Wear									68.3	68.0	67.6	67.8	ملابس نسائية جاهزة	314
315 Children's Readymade Wear									79.2	78.9	78.2	78.6	ملابس اطفال جاهزة	315
316 Clothes Cleaning									106.0	106.0	106.0	106.0	تنظيف الملابس	316
32 Footwear									98.4	98.0	97.5	98.2	الاحذية	32

Consumer Price Index (CPI) and Inflation Rate in Kurdistan Region April / 2019

Continued

	Main and sub groups	كانون الاول	تشرين الثاني	تشرين الاول	أيلول	اب	تموز	حزيران	ايار	نيسان	آذار	شباط	كانون الثاني	القسم / المجموعة الرئيسية / المجموعة الفرعية	
		Dec	Nov	Oct	Sep	Aug	Jul	Jun	May	April	Mar	Feb	Jan		
		2019	2019	2019	2019	2019	2019	2019	2019	2019	2019	2019	2019		
4	Housing, Water, Electricity & LPG									91.2	94.0	95.1	96.4	السكن ، المياه ، الكهرباء ، الغاز	4
411	Rent									89.9	90.1	91.0	91.7	الإيجار	411
412	House Maintenance and Services									93.3	93.3	93.2	93.3	صيانة وخدمات المسكن	412
413	Electricity and Water Supply									67.2	87.4	88.8	89.7	امدادات المياه والكهرباء	413
414	Fuels(gasoline, kerosene and LPG)									97.1	96.7	97.3	98.8	الوقود(البنزين و النفت و الغاز)	414
5	House Supplies , Appliances & Maintenance									93.6	93.6	93.5	92.5	التجهيزات والمعدات المنزلية والصيانة	5
51	Furniture & Equipment									87.5	86.0	86.0	86.0	الاثاث والتجهيزات	51
52	Home Appliances									94.3	94.2	94.2	92.5	الاجهزة المنزلية	52
6	Health									118.4	118.3	117.1	116.6	الصحة	6
7	Transportation									90.2	88.6	88.2	90.9	النقل	7
8	Communications									111.0	111.2	113.6	116.8	الاتصال	8
9	Recreation and Culture									95.4	96.8	97.4	98.6	الترفيه والثقافة	9
10	Education									116.4	115.8	113.6	113.6	التعليم	10
11	Restaurants									97.8	97.8	97.6	97.6	المطاعم	11
12	Misc. Services and Goods									91.5	93.0	93.1	91.7	السلع والخدمات المتنوعة	12
0	General Index Number									95.9	95.6	94.8	95.6	الرقم القياسي العام	0

CPI in Erbil governorate April /2019

	Main and sub groups	كانون الاول	تشرين الثاني	تشرين الاول	أيلول	أب	تموز	حزيران	ايار	نيسان	آذار	شباط	كانون الثاني	القسم / المجموعة الرئيسية / المجموعة الفرعية	
		Dec	Nov	Oct	Sep	Aug	Jul	Jun	May	April	Mar	Feb	Jan		
		2019	2019	2019	2019	2019	2019	2019	2019	2019	2019	2019	2019		
1	Food and Non-Alcoholic Beverages									92.2	95.1	90.5	89.8	الاغذية والمشروبات غير الكحولية	1
11	Food									92.6	95.1	90.8	90.0	الاغذية	11
111	Cereals and their products									97.4	97.4	97.4	97.4	الخبز والحبوب	111
112	Meats									92.2	91.7	86.3	88.4	اللحوم	112
113	Fish									81.1	76.1	70.3	67.3	الأسماك	113
114	Yogurt, Cheese and Eggs									88.4	87.7	91.1	87.0	اللبن والجبن والبيض	114
115	Oils and Fats									99.5	99.6	100.0	100.1	الزيوت والدهون	115
116	Fruits									94.4	93.5	88.8	92.1	الفواكه	116
117	Vegetables									93.0	110.2	95.9	88.5	الخضراوات	117
118	Sugar and Sugar Products									89.2	89.2	89.2	89.2	السكر والمنتجات السكرية	118
119	Other Food Products									93.0	93.0	93.0	92.8	منتجات الأغذية الأخرى	119
12	Non-Alcoholic Beverages									116.8	116.8	116.8	121.2	المشروبات غير الكحولية	12
2	Alcoholic beverages & Tobacco									129.7	129.7	129.7	129.7	المشروبات الكحولية و التبغ	2
3	Clothes and Footwear									92.3	92.1	89.4	89.6	الملابس والاحذية	3
31	Clothes									89.3	89.0	86.0	86.2	الملابس	31
311	Cloth Fabrics									101.7	101.5	98.6	98.3	مواد الملابس	311
312	Sewing Clothes Services									93.8	93.8	93.8	93.8	خدمات خياطة الملابس	312
313	Men's Readymade Wear									91.4	91.4	85.0	85.0	ملابس رجالية جاهزة	313
314	Ladies' Readymade Wear									75.7	74.8	74.4	74.4	ملابس نسائية جاهزة	314
315	Children's Readymade Wear									87.4	87.2	87.2	87.3	ملابس اطفال جاهزة	315
316	Clothes Cleaning									100.0	100.0	100.0	100.0	تنظيف الملابس	316
32	Footwear									109.5	109.5	109.5	109.7	الاحذية	32

Continued

	Main and sub groups	كانون الاول	تشرين الثاني	تشرين الاول	أيلول	اب	تموز	حزيران	ايار	نيسان	آذار	شباط	كانون الثاني	القسم / المجموعة الرئيسية / المجموعة الفرعية	
		Dec	Nov	Oct	Sep	Aug	Jul	Jun	May	April	Mar	Feb	Jan		
		2019	2019	2019	2019	2019	2019	2019	2019	2019	2019	2019	2019		
4	Housing, Water, Electricity & LPG									84.3	87.2	88.0	90.3	السكن ، المياه ، الكهرباء ، الغاز	4
411	Rent									84.7	84.5	84.6	84.3	الإيجار	411
412	House Maintenance and Services									93.1	93.1	93.1	93.1	صيانة وخدمات المسكن	412
413	Electricity and Water Supply									90.7	131.9	140.5	163.3	امدادات المياه والكهرباء	413
414	Fuels(gasoline, kerosene and LPG)									89.9	88.6	88.4	92.7	الوقود(البنزين و النفط و الغاز)	414
5	House Supplies , Appliances & Maintenance									99.5	99.5	99.5	98.9	التجهيزات والمعدات المنزلية والصيانة	5
51	Furniture & Equipment									81.5	77.6	77.8	77.9	الاثاث والتجهيزات	51
52	Home Appliances									99.5	99.5	99.5	98.9	الاجهزة المنزلية	52
6	Health									115.4	115.4	114.6	113.9	الصحة	6
7	Transportation									99.2	94.2	94.3	96.8	النقل	7
8	Communications									114.4	114.3	117.3	117.3	الاتصال	8
9	Recreation and Culture									93.2	96.1	98.4	98.8	الترفيه والثقافة	9
10	Education									103.0	101.3	101.3	101.4	التعليم	10
11	Restaurants									101.7	101.7	101.7	101.7	المطاعم	11
12	Misc. Services and Goods									87.2	87.8	88.5	85.8	السلع والخدمات المتنوعة	12
0	General Index Number									97.5	97.7	96.8	97.4	الرقم القياسي العام	0

CPI in Sulaimania governorate April /2019

	Main and sub groups	كانون الاول	تشرين الثاني	تشرين الاول	أيلول	اب	تموز	حزيران	ايار	نيسان	آذار	شباط	كانون الثاني	القسم / المجموعة الرئيسية / المجموعة الفرعية	ت
		Dec	Nov	Oct	Sep	Aug	Jul	Jun	May	April	Mar	Feb	Jan		
		2019	2019	2019	2019	2019	2019	2019	2019	2019	2019	2019	2019		
1	Food and Non-Alcoholic Beverages									101.8	93.9	90.7	91.5	الإغذية والمشروبات غير الكحولية	1
11	Food									101.3	93.0	89.8	90.5	الإغذية	11
111	Cereals and their products									164.1	95.3	95.6	95.6	الخبز والحبوب	111
112	Meats									85.6	86.5	86.4	86.4	اللحوم	112
113	Fish									58.8	58.8	58.8	58.8	الأسماك	113
114	Yogurt, Cheese and Eggs									86.9	86.6	86.1	90.4	اللبن والجبن والبيض	114
115	Oils and Fats									91.7	91.8	91.8	91.8	الزيوت والدهون	115
116	Fruits									86.5	85.6	85.6	85.8	الفواكه	116
117	Vegetables									106.1	119.2	101.0	103.1	الخضراوات	117
118	Sugar and Sugar Products									101.1	101.1	101.1	101.1	السكر والمنتجات السكرية	118
119	Other Food Products									124.8	124.3	124.8	124.3	منتجات الأغذية الأخرى	119
12	Non-Alcoholic Beverages									113.8	113.8	113.8	114.1	المشروبات غير الكحولية	12
2	Alcoholic beverages & Tobacco									101.3	101.3	101.3	101.3	المشروبات الكحولية و التبغ	2
3	Clothes and Footwear									91.7	91.2	90.2	91.2	الملابس والأحذية	3
31	Clothes									111.6	110.8	111.6	111.8	الملابس	31
311	Cloth Fabrics									97.6	97.1	97.1	97.1	مواد الملابس	311
312	Sewing Clothes Services									95.9	93.5	93.5	93.5	خدمات خياطة الملابس	312
313	Men's Readymade Wear									90.5	88.9	90.6	90.8	ملابس رجالية جاهزة	313
314	Ladies' Readymade Wear									61.7	62.2	62.3	62.5	ملابس نسائية جاهزة	314
315	Children's Readymade Wear									65.8	65.8	65.8	65.8	ملابس اطفال جاهزة	315
316	Clothes Cleaning									124.1	124.1	124.1	124.1	تنظيف الملابس	316
32	Footwear									92.8	92.3	91.3	92.3	الأحذية	32

Consumer Price Index (CPI) and Inflation Rate in Kurdistan Region April / 2019

Continued

	Main and sub groups	كانون الاول	تشرين الثاني	تشرين الاول	أيلول	أب	تموز	حزيران	ايار	نيسان	آذار	شباط	كانون الثاني	القسم / المجموعه الرئيسييه /المجموعه الفرعيه	ت
		Dec	Nov	Oct	Sep	Aug	Jul	Jun	May	April	Mar	Feb	Jan		
		2019	2019	2019	2019	2019	2019	2019	2019	2019	2019	2019	2019		
4	Housing, Water, Electricity & LPG									88.8	92.3	93.6	94.4	السكن ، المياه ، الكهرباء، الغاز	4
411	Rent									86.4	86.8	88.6	89.4	الاجار	411
412	House Maintenance and Services									78.9	78.9	78.8	78.9	صيانة وخدمات المسكن	412
413	Electricity and Water Supply									93.0	137.2	137.2	141.1	امدادات المياه والكهرباء	413
414	Fuels(gasoline, kerosene and LPG)									104.7	105.6	105.9	105.6	الوقود(البنزين و النفط و الغاز)	414
5	House Supplies , Appliances & Maintenance									90.3	90.3	90.3	88.5	التجهيزات والمعدات المنزلية والصيانة	5
51	Furniture & Equipment									88.6	88.6	88.5	88.5	الاثاث والتجهيزات	51
52	Home Appliances									91.9	91.8	91.8	88.5	الاجهزة المنزلية	52
6	Health									112.5	112.5	111.7	111.3	الصحة	6
7	Transportation									85.1	85.3	85.4	89.4	النقل	7
8	Communications									108.1	108.7	111.5	118.9	الاتصال	8
9	Recreation and Culture									104.9	105.6	104.5	106.7	الترفيه والثقافة	9
10	Education									126.8	126.8	119.7	119.7	التعليم	10
11	Restaurants									93.4	93.4	92.8	92.8	المطاعم	11
12	Misc. Services and Goods									92.6	94.2	93.9	93.1	السلع والخدمات المتنوعة	12
0	General Index Number									94.2	92.9	92.2	93.6	الرقم القياسي العام	0

CPI in Duhok governorate April /2019

Main and sub groups	كانون الاول	تشرين الثاني	تشرين الاول	ايلول	اب	تموز	حزيران	ايار	نيسان	اذار	شباط	كانون الثاني	القسم / المجموعة الرئيسية / المجموعة الفرعية	ت
	Dec	Nov	Oct	Sep	Aug	Jul	Jun	May	April	Mar	Feb	Jan		
	2019	2019	2019	2019	2019	2019	2019	2019	2019	2019	2019	2019		
1 Food and Non-Alcoholic Beverages									90.6	93.0	90.4	90.2	الاغذية والمشروبات غير الكحولية	1
11 Food									93.3	95.6	93.0	93.0	الاغذية	11
111 Cereals and their products									102.3	102.4	102.6	102.6	الخبز والحبوب	111
112 Meats									86.3	89.1	88.7	88.6	اللحوم	112
113 Fish									94.0	92.0	90.3	90.9	الاسماك	113
114 Yogurt, Cheese and Eggs									84.4	86.2	86.0	86.7	اللبن والجبن والبيض	114
115 Oils and Fats									96.2	96.7	96.6	96.6	الزيوت والدهون	115
116 Fruits									72.4	71.3	70.1	69.5	الفواكه	116
117 Vegetables									92.7	99.7	88.5	89.0	الخضراوات	117
118 Sugar and Sugar Products									99.2	99.6	99.6	98.4	السكر والمنتجات السكرية	118
119 Other Food Products									93.2	93.4	93.4	93.5	منتجات الاغذية الاخرى	119
12 Non-Alcoholic Beverages									127.2	128.3	128.3	122.1	المشروبات غير الكحولية	12
2 Alcoholic beverages& Tobacco									138.7	138.7	138.7	138.7	المشروبات الكحولية و التبغ	2
3 Clothes and Footwear									103.2	102.9	100.9	102.9	الملابس والاحذية	3
31 Clothes									106.4	106.2	103.8	106.0	الملابس	31
311 Cloth Fabrics									128.2	128.2	126.9	132.5	مواد الملابس	311
312 Sewing Clothes Services									144.9	146.9	137.4	139.2	خدمات خياطة الملابس	312
313 Men's Readymade Wear									108.9	109.0	106.5	108.0	ملابس رجالية جاهزة	313
314 Ladies' Readymade Wear									68.4	67.9	66.6	66.7	ملابس نسائية جاهزة	314
315 Children's Readymade Wear									92.0	90.8	87.3	89.5	ملابس اطفال جاهزة	315
316 Clothes Cleaning									79.3	79.3	79.3	79.3	تنظيف الملابس	316
32 Footwear									89.9	89.1	89.0	89.8	الاحذية	32

Continued

	Main and sub groups	كانون الاول	تشرين الثاني	تشرين الاول	أيلول	اب	تموز	حزيران	ايار	نيسان	آذار	شباط	كانون الثاني	القسم / المجموعة الرئيسية / المجموعة الفرعية	ت
		Dec	Nov	Oct	Sep	Aug	Jul	Jun	May	April	Mar	Feb	Jan		
		2019	2019	2019	2019	2019	2019	2019	2019	2019	2019	2019	2019		
4	Housing, Water, Electricity & LPG									108.7	109.4	110.9	111.7	السكن ، المياه ، الكهرباء، الغاز	4
411	Rent									106.2	107.0	107.5	109.5	الإيجار	411
412	House Maintenance and Services									123.2	123.1	123.1	123.1	صيانة وخدمات المسكن	412
413	Electricity and Water Supply									134.3	141.2	148.1	144.7	امدادات المياه والكهرباء	413
414	Fuels(gasoline, kerosene and LPG)									94.7	92.7	95.5	95.5	الوقود(البنزين ، النفط , الغاز)	414
5	House Supplies , Appliances & Maintenance									89.9	89.8	89.4	89.4	التجهيزات والمعدات المنزلية والصيانة	5
51	Furniture & Equipment									95.8	95.8	95.5	95.5	الاثاث والتجهيزات	51
52	Home Appliances									89.9	89.8	89.4	89.4	الاجهزة المنزلية	52
6	Health									135.7	135.3	132.5	132.5	الصحة	6
7	Transportation									84.3	85.3	83.1	83.3	النقل	7
8	Communications									110.8	111.1	111.3	111.3	الاتصال	8
9	Recreation and Culture									79.7	79.9	80.7	81.5	الترفيه والثقافة	9
10	Education									118.9	118.9	123.1	123.1	التعليم	10
11	Restaurants									100.1	100.1	100.1	100.1	المطاعم	11
12	Misc. Services and Goods									96.8	99.8	99.8	99.6	السلع والخدمات المتنوعة	12
0	General Index Number									96.5	97.5	96.5	96.8	الرقم القياسي العام	0

Consumer Price Index (CPI) and Inflation Rate in Kurdistan Region April / 2019

Monthly average change in Kurdistan Region for April / 2019

#	Main groups	inflation rate	تموز	حزيران	inflation rate	حزيران	نيسان	inflation rate	نيسان	أذار	inflation rate	أذار	شباط	inflation rate	شباط	كانون الثاني	inflation rate	كانون الثاني	كانون الأول	القسم / المجموعة الرئيسية /	رت								
			July	May		May	Apr		Apr	Mar		Mar	Feb		Feb	Jan		Jan	Dec										
			2019	2019		2019	2019		2019	2019		2019	2019		2019	2019		2019	2019			2019							
01	Food and Non-Alcoholic Beverages				1.9		96.0		94.1		3.9		94.1		90.6		0.0		90.6		90.6		-2.3		90.6		92.7	الاغذية والمشروبات غير الكحولية	01
02	Alcoholic Beverages & Tobacco				0.0		119.5		119.5		0.0		119.5		119.5		0.0		119.5		119.5		-3.0		119.5		123.2	المشروبات الكحولية والتبغ	02
03	Clothes and Footwear				0.4		94.3		93.9		2.0		93.9		92.1		-1.0		92.1		93.0		-0.5		93.0		93.5	الملابس والاحذية	03
04	Housing, Water ,Electricity& LPG				-2.9		91.2		94.0		-1.2		94.0		95.1		-1.4		95.1		96.4		2.7		96.4		93.9	السكن ، المياه ، الكهرباء ، الغاز	04
05	House Supplies , Appliances & Maintenance				0.0		93.6		93.6		0.1		93.6		93.5		1.0		93.5		92.5		-0.5		92.5		92.9	التجهيزات والمعدات المنزلية والصيانة	05
06	Health				0.1		118.4		118.3		1.0		118.3		117.1		0.4		117.1		116.6		-0.6		116.6		117.3	الصحة	
07	Transportation				1.8		90.2		88.6		0.4		88.6		88.2		-2.9		88.2		90.9		-0.4		90.9		91.3	النقل	07
08	Communications				-0.2		111.0		111.2		-2.1		111.2		113.6		-2.7		113.6		116.8		6.4		116.8		109.8	الاتصال	08
09	Recreation and Culture				-1.4		95.4		96.8		-0.6		96.8		97.4		-1.2		97.4		98.6		0.1		98.6		98.4	الترفيه والثقافة	09
10	Education				0.5		116.4		115.8		1.9		115.8		113.6		0.0		113.6		113.6		0.0		113.6		113.6	التعليم	10
11	Restaurants				0.0		97.8		97.8		0.2		97.8		97.6		0.0		97.6		97.6		0.1		97.6		97.5	المطاعم	11
12	Misc. services and Goods				-1.6		91.5		93.0		-0.2		93.0		93.1		1.5		93.1		91.7		3.3		91.7		88.8	السلع والخدمات المتنوعة	12
00	General Index Number				0.3		95.9		95.6		0.9		95.6		94.8		-0.9		94.8		95.6		0.1		95.6		95.5	الرقم القياسي العام	00

Consumer Price Index (CPI) and Inflation Rate in Kurdistan Region April / 2019

Annual average change in Kurdistan Region for April / 2019

#	Main groups	inflation rate	تموز	تموز	inflation rate	حزيران	حزيران	inflation rate	نيسان	نيسان	inflation rate	اذار	اذار	inflation rate	شباط	شباط	inflation rate	كانون الثاني	كانون الثاني	القسم / المجموعة الرئيسية	رت
			July	July		May	May		Apr	Apr		Mar	Mar		Feb	Feb		Jun	Jun		
			2019	2018		2019	2018		2019	2018		2019	2018		2019	2018		2019	2018		
01	Food and Non-Alcoholic Beverages				4.7				96.0	91.7	2.9	94.1	91.5	-0.9	90.6	91.4	-1.0	90.6	91.6	الاغذية والمشروبات غير الكحولية	01
02	Alcoholic Beverages & Tobacco				-3.0				119.5	123.2	-3.0	119.5	123.2	-3.0	119.5	123.2	0.4	119.5	119.0	المشروبات الكحولية و التبغ	02
03	Clothes and Footwear				5.3				94.3	89.5	5.2	93.9	89.3	2.6	92.1	89.8	3.1	93.0	90.2	الملابس والاحذية	03
04	Housing, Water ,Electricity& LPG				-5.3				91.2	96.3	2.8	94.0	91.4	2.7	95.1	92.6	2.7	96.4	93.9	السكن ، المياه ، الكهرباء، الغاز	04
05	House Supplies , Appliances & Maintenance				-0.3				93.6	93.9	-0.4	93.6	94.0	-0.6	93.5	94.1	-2.0	92.5	94.4	التجهيزات والمعدات المنزلية والصيانة	05
06	Health				0.8				118.4	117.4	1.4	118.3	116.7	0.3	117.1	116.7	0.6	116.6	115.9	الصحة	
07	Transportation				4.1				90.2	86.6	1.3	88.6	87.5	4.8	88.2	84.2	8.1	90.9	84.1	النقل	07
08	Communications				10.2				111.0	100.7	12.4	111.2	99.0	14.8	113.6	99.0	25.5	116.8	93.0	الاتصال	08
09	Recreation and Culture				2.8				95.4	92.8	4.0	96.8	93.0	11.0	97.4	87.7	25.7	98.6	78.4	الترفيه والثقافة	09
10	Education				0.1				116.4	116.2	-0.4	115.8	116.2	-2.2	113.6	116.2	-3.9	113.6	118.2	التعليم	10
11	Restaurants				-1.6				97.8	99.4	-1.6	97.8	99.4	-1.8	97.6	99.4	7.0	97.6	91.2	المطاعم	11
12	Misc. services and Goods				-0.4				91.5	91.9	1.0	93.0	92.0	0.8	93.1	92.4	-1.4	91.7	93.0	السلع والخدمات المتنوعة	12
	General Index Number				2.0				95.9	94.1	1.4	95.6	94.4	1.2	94.8	93.6	2.3	95.6	93.5	الرقم القياسي العام	00

Ministry of planning/ Kurdistan Region Statistics Office

For more Information, please contact us on:

E-Mail: contact@krso.gov.krd

Web site: www.krso.gov.krd

TEL: 00964 (0)66 255 91 70

00964(0)750 896 31 43