

MINISTRY OF PLANNING
KURDISTAN REGIONAL GOVERNMENT
KURDISTAN REGIONAL STATISTICS OFFICE



Consumer Price Index (CPI) and Inflation Rate in Kurdistan Region March/ 2018

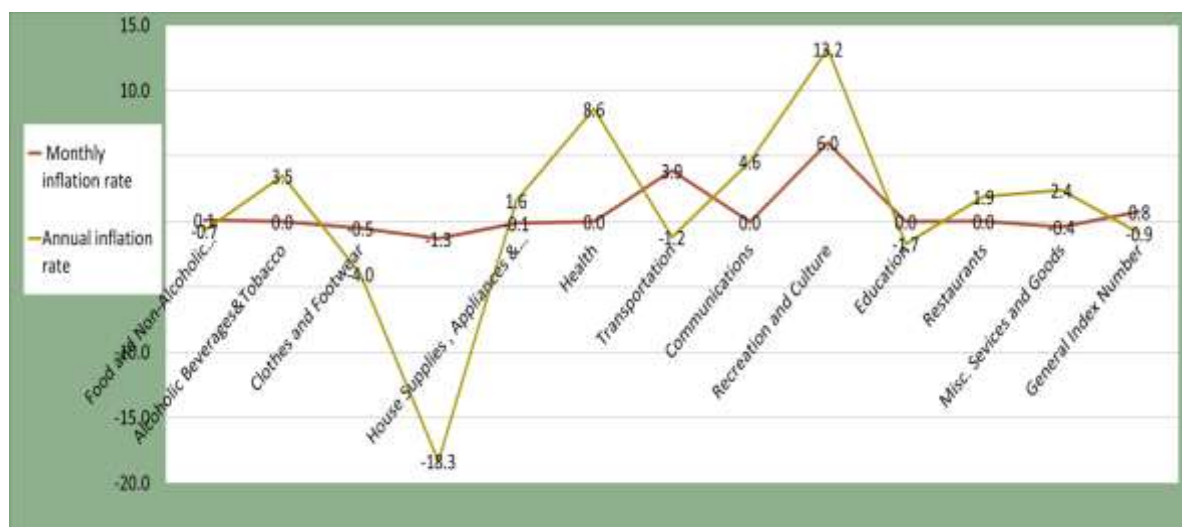
Consumer Price Index Department

April/ 2018

Analysis of inflation rate

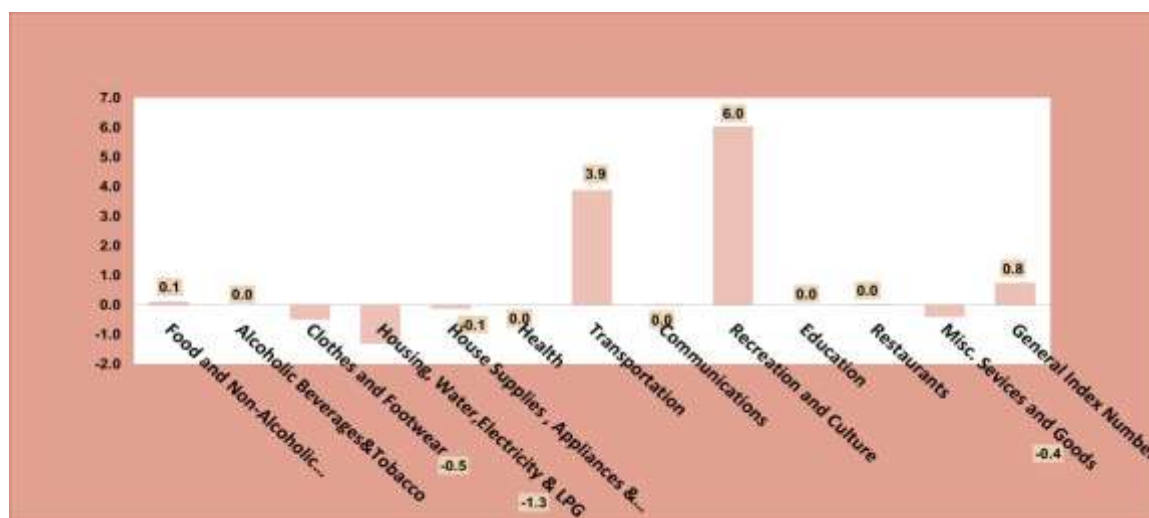
1-Monthly inflation rate

Consumer price index (CPI) reached 94.4% in Kurdistan Region for Mar 2018, where it shows an increase of 0.8% compared to Feb 2018 and an annual decrease of 0.9% compared to Mar 2017.



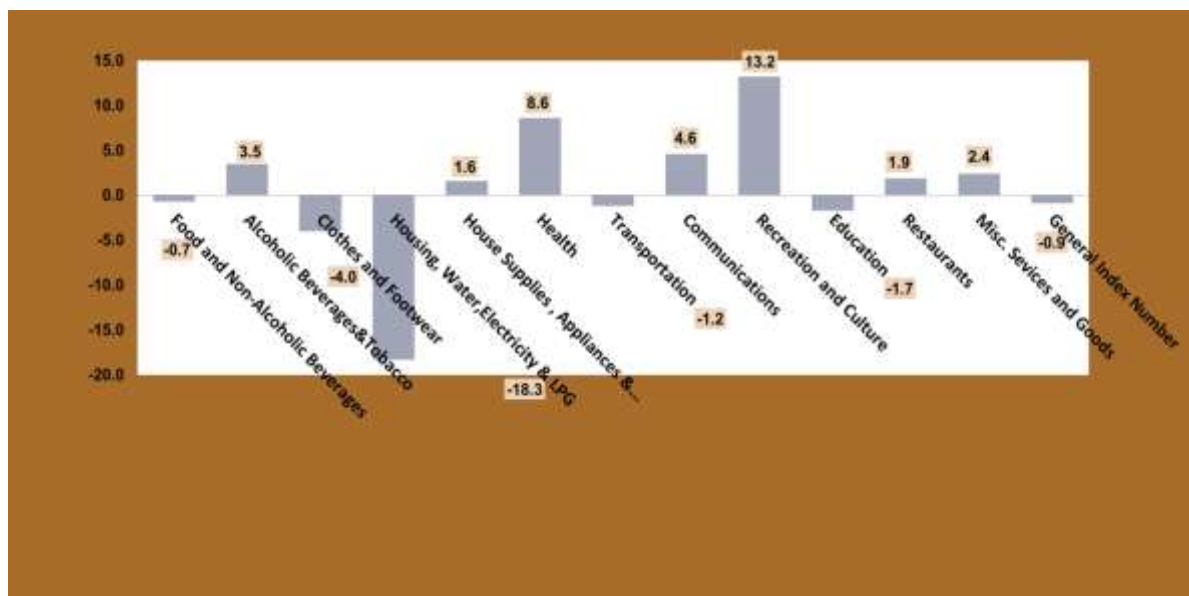
CPI rise in March is due to the price increase of the following sections:

1. Recreation and culture by 6.0%,
2. Transportation by 3.9%,
3. Food and non-alcoholic beverages by 0.1%.



2-Annual Inflation rate

Consumer price index recorded 94.4% in Kurdistan Region for March 2018, where it shows a decrease by 0.9% compared to Mar 2017 due to drop in the prices of the following sections:



1. Housing (rent, electricity, water supply, fuels, & maintenance) by 18.3%,
2. Clothing and footwear by 4.0%,
3. Education by 1.7%,
4. Transportation by 1.2%,
5. Food and non-alcoholic beverages by 0.7%.

3-Inflation Rate compared with 2012(2012=100%)

Consumer price index in March 2018 in Kurdistan Region's governorates shows a Decrease by 5.6% compared to the base year 2012.

4- Inflation rate in Kurdistan Region's governorate

Consumer price index in Kurdistan Region's governorates recorded different rate for March 2018 compared to February 2018.

- I. Erbil governorate (94.6%) recorded a decrease by 0.1%,
- II. Sulaimani governorate (93.1%) recorded an increase by 1.8%,
- III. Duhok governorate (96.4%) recorded an increase by 0.2%.

Tables

CPI in Kurdistan Region March / 2018

	Main and sub groups	كانون الاول	تشرين الثاني	تشرين الاول	أيلول	أب	تموز	حزيران	ايار	نيسان	آذار	شباط	كانون الثاني	القسم / المجموعة الرئيسية / المجموعة الفرعية	
		Dec	Nov	Oct	Sep	Aug	Jul	Jun	May	April	Mar	Feb	Jan		
		2018	2018	2018	2018	2018	2018	2018	2018	2018	2018	2018	2018		
1	Food and Non-Alcoholic Beverages										91.5	91.4	91.6	الأغذية والمشروبات غير الكحولية	1
11	Food										92.4	92.3	92.7	الأغذية	11
111	Cereals and their products										102.3	102.5	103.1	الخبز والحبوب	111
112	Meats										92.6	92.8	92.9	اللحوم	112
113	Fish										73.1	73.6	73.9	الأسماك	113
114	Yogurt, Cheese and Eggs										89.7	89.5	90.6	اللبن والجبن والبيض	114
115	Oils and Fats										98.1	98.4	98.4	الزيوت والدهون	115
116	Fruits										81.4	81.8	81.5	الفواكه	116
117	Vegetables										90.5	89.1	88.9	الخضراوات	117
118	Sugar and Sugar Products										95.6	96.1	95.2	السكر والمنتجات السكرية	118
119	Other Food Products										107.8	108.9	109.8	منتجات الأغذية الأخرى	119
12	Non-Alcoholic Beverages										109.8	109.8	111.5	المشروبات غير الكحولية	12
2	Alcoholic beverages & Tobacco										123.2	123.2	119.0	المشروبات الكحولية و التبغ	2
3	Clothes and Footwear										89.3	89.2	90.2	الملابس والأحذية	3
31	Clothes										100.1	99.9	102.6	الملابس	31
311	Cloth Fabrics										100.0	100.0	104.8	مواد الملابس	311
312	Sewing Clothes Services										104.3	104.3	104.7	خدمات خياطة الملابس	312
313	Men's Readymade Wear										92.9	92.7	94.5	ملابس رجالية جاهزة	313
314	Ladies' Readymade Wear										63.4	63.2	64.1	ملابس نسائية جاهزة	314
315	Children's Readymade Wear										74.8	74.6	75.1	ملابس اطفال جاهزة	315
316	Clothes Cleaning										108.7	108.7	108.8	تنظيف الملابس	316
32	Footwear										94.8	94.9	96.2	الأحذية	32

Continued

Consumer Price Index (CPI) and Inflation Rate in Kurdistan Region March/ 2018

	Main and sub groups	كانون الاول	تشرين الثاني	تشرين الاول	أيلول	اب	تموز	حزيران	ايار	نيسان	آذار	شباط	كانون الثاني	القسم / المجموعة الرئيسية / المجموعة الفرعية	
		Dec	Nov	Oct	Sep	Aug	Jul	Jun	May	April	Mar	Feb	Jan		
		2018	2018	2018	2018	2018	2018	2018	2018	2018	2018	2018	2018		
4	Housing, Water, Electricity & LPG										91.4	92.6	93.9	السكن ، المياه ، الكهرباء، الغاز	4
411	Rent										87.8	87.8	87.8	الإيجار	411
412	House Maintenance and Services										94.7	94.7	95.1	صيانة وخدمات المسكن	412
413	Electricity and Water Supply										76.0	92.4	109.8	امدادات المياه والكهرباء	413
414	Fuels(gasoline, kerosene and LPG)										100.9	100.9	97.5	الوقود(البنزين و النفط و الغاز)	414
5	House Supplies , Appliances & Maintenance										94.0	94.1	94.6	التجهيزات والمعدات المنزلية والصيانة	5
51	Furniture & Equipment										87.2	87.4	87.4	الاثاث والتجهيزات	51
52	Home Appliances										93.9	94.0	94.7	الاجهزة المنزلية	52
6	Health										116.7	116.7	115.9	الصحة	6
7	Transportation										87.5	84.2	84.1	النقل	7
8	Communications										99.0	99.0	93.0	الاتصال	8
9	Recreation and Culture										93.0	87.7	78.4	الترفيه والثقافة	9
10	Education										116.2	116.2	118.2	التعليم	10
11	Restaurants										99.4	99.4	91.2	المطاعم	11
12	Misc. Services and Goods										92.0	92.4	93.0	السلع والخدمات المتنوعة	12
0	General Index Number										94.4	93.6	93.5	الرقم القياسي العام	0

CPI in Erbil governorate Mar /2018

	Main and sub groups	كانون الاول	تشرين الثاني	تشرين الاول	أيلول	أب	تموز	حزيران	ايار	نيسان	آذار	شباط	كانون الثاني	القسم / المجموعة الرئيسية / المجموعة الفرعية	
		Dec	Nov	Oct	Sep	Aug	Jul	Jun	May	April	Mar	Feb	Jan		
		2018	2018	2018	2018	2018	2018	2018	2018	2018	2018	2018	2018		
1	Food and Non-Alcoholic Beverages										88.8	89.4	89.3	الاغذية والمشروبات غير الكحولية	1
11	Food										90.0	90.6	90.4	الاغذية	11
111	Cereals and their products										97.4	97.4	97.4	الخبز والحبوب	111
112	Meats										89.8	89.8	89.8	اللحوم	112
113	Fish										80.2	80.2	80.2	الأسماك	113
114	Yogurt, Cheese and Eggs										92.1	92.2	92.5	اللبن والجبن والبيض	114
115	Oils and Fats										97.1	97.2	97.2	الزيوت والدهون	115
116	Fruits										78.3	81.3	78.9	الفواكه	116
117	Vegetables										88.2	89.5	89.9	الخضراوات	117
118	Sugar and Sugar Products										91.3	91.3	90.7	السكر والمنتجات السكرية	118
119	Other Food Products										95.7	95.7	95.7	منتجات الأغذية الأخرى	119
12	Non-Alcoholic Beverages										108.0	108.0	112.4	المشروبات غير الكحولية	12
2	Alcoholic beverages & Tobacco										129.7	129.7	129.7	المشروبات الكحولية و التبغ	2
3	Clothes and Footwear										85.5	85.5	85.4	الملابس والاحذية	3
31	Clothes										81.9	81.9	81.8	الملابس	31
311	Cloth Fabrics										100.8	100.8	100.8	مواد الملابس	311
312	Sewing Clothes Services										98.4	98.4	98.4	خدمات خياطة الملابس	312
313	Men's Readymade Wear										83.1	83.1	83.1	ملابس رجالية جاهزة	313
314	Ladies' Readymade Wear										62.0	62.0	61.2	ملابس نسائية جاهزة	314
315	Children's Readymade Wear										76.5	76.5	76.5	ملابس اطفال جاهزة	315
316	Clothes Cleaning										105.5	105.5	105.5	تنظيف الملابس	316
32	Footwear										106.1	106.1	106.1	الاحذية	32

Continued

Consumer Price Index (CPI) and Inflation Rate in Kurdistan Region March/ 2018

	Main and sub groups	كانون الاول	تشرين الثاني	تشرين الاول	أيلول	اب	تموز	حزيران	ايار	نيسان	اذار	شباط	كانون الثاني	القسم / المجموعة الرئيسية / المجموعة الفرعية	
		Dec	Nov	Oct	Sep	Aug	Jul	Jun	May	April	Mar	Feb	Jan		
		2018	2018	2018	2018	2018	2018	2018	2018	2018	2018	2018	2018		
4	Housing, Water, Electricity & LPG										74.5	74.7	76.1	السكن ، المياه ، الكهرباء، الغاز	4
411	Rent										67.2	67.2	67.2	الاجار	411
412	House Maintenance and Services										93.1	93.1	93.1	صيانة وخدمات المسكن	412
413	Electricity and Water Supply										120.1	122.5	139.0	امدادات المياه والكهرباء	413
414	Fuels(gasoline, kerosene and LPG)										96.0	96.0	96.0	الوقود(البنزين و النفط و الغاز)	414
5	House Supplies , Appliances & Maintenance										100.3	100.3	100.3	التجهيزات والمعدات المنزلية والصيانة	5
51	Furniture & Equipment										78.0	78.0	77.3	الاثاث والتجهيزات	51
52	Home Appliances										100.3	100.3	100.3	الاجهزة المنزلية	52
6	Health										115.7	115.7	115.6	الصحة	6
7	Transportation										94.3	94.2	94.5	النقل	7
8	Communications										94.1	94.1	91.3	الاتصال	8
9	Recreation and Culture										81.2	76.2	76.2	الترفيه والثقافة	9
10	Education										100.1	100.1	100.1	التعليم	10
11	Restaurants										101.7	101.7	91.4	المطاعم	11
12	Misc. Services and Goods										86.2	86.8	88.0	السلع والخدمات المتنوعة	12
0	General Index Number										94.6	94.7	94.7	الرقم القياسي العام	0

CPI in Sulaimania governorate Mar /2018

	Main and sub groups	كانون الاول	تشرين الثاني	تشرين الاول	أيلول	أب	تموز	حزيران	ايار	نيسان	آذار	شباط	كانون الثاني	القسم / المجموعة الرئيسية / المجموعة الفرعية	ت
		Dec	Nov	Oct	Sep	Aug	Jul	Jun	May	April	Mar	Feb	Jan		
		2018	2018	2018	2018	2018	2018	2018	2018	2018	2018	2018	2018		
1	Food and Non-Alcoholic Beverages										94.2	93.0	93.2	الإغذية والمشروبات غير الكحولية	1
11	Food										93.5	92.3	92.5	الإغذية	11
111	Cereals and their products										102.7	102.7	102.8	الخبز والحبوب	111
112	Meats										96.5	96.5	96.6	اللحوم	112
113	Fish										58.3	58.3	58.3	الأسماك	113
114	Yogurt, Cheese and Eggs										88.5	89.1	89.1	اللبن والجبن والبيض	114
115	Oils and Fats										97.9	97.9	97.9	الزيوت والدهون	115
116	Fruits										88.4	85.9	86.5	الفواكه	116
117	Vegetables										95.0	90.2	90.2	الخضراوات	117
118	Sugar and Sugar Products										99.2	99.2	99.2	السكر والمنتجات السكرية	118
119	Other Food Products										123.8	123.8	123.8	منتجات الأغذية الأخرى	119
12	Non-Alcoholic Beverages										110.1	110.1	110.4	المشروبات غير الكحولية	12
2	Alcoholic beverages & Tobacco										110.0	110.0	110.0	المشروبات الكحولية و التبغ	2
3	Clothes and Footwear										88.3	88.3	89.4	الملابس والأحذية	3
31	Clothes										115.0	115.0	120.1	الملابس	31
311	Cloth Fabrics										91.7	91.7	102.7	مواد الملابس	311
312	Sewing Clothes Services										91.0	91.0	91.0	خدمات خياطة الملابس	312
313	Men's Readymade Wear										94.9	94.9	96.6	ملابس رجالية جاهزة	313
314	Ladies' Readymade Wear										63.2	63.2	65.4	ملابس نسائية جاهزة	314
315	Children's Readymade Wear										64.7	64.7	64.7	ملابس اطفال جاهزة	315
316	Clothes Cleaning										125.7	125.7	125.7	تنظيف الملابس	316
32	Footwear										90.6	90.6	91.7	الأحذية	32

Continued

Consumer Price Index (CPI) and Inflation Rate in Kurdistan Region March/ 2018

Main and sub groups	كانون الاول	تشرين الثاني	تشرين الاول	أيلول	اب	تموز	حزيران	ايار	نيسان	اذار	شباط	كانون الثاني	القسم / المجموعة الرئيسية / المجموعة الفرعية	ت
	Dec	Nov	Oct	Sep	Aug	Jul	Jun	May	April	Mar	Feb	Jan		
	2018	2018	2018	2018	2018	2018	2018	2018	2018	2018	2018	2018		
4 Housing, Water, Electricity & LPG										95.7	98.0	99.6	السكن ، المياه ، الكهرباء، الغاز	4
411 Rent										94.3	94.3	94.3	الاجار	411
412 House Maintenance and Services										83.3	83.3	84.1	صيانة وخدمات المسكن	412
413 Electricity and Water Supply										105.3	137.2	174.7	امدادات المياه والكهرباء	413
414 Fuels(gasoline, kerosene and LPG)										106.4	106.4	98.9	الوقود(البنزين و النفط و الغاز)	414
5 House Supplies , Appliances & Maintenance										88.7	88.7	89.2	التجهيزات والمعدات المنزلية والصيانة	5
51 Furniture & Equipment										88.9	88.9	88.8	الاثاث والتجهيزات	51
52 Home Appliances										88.5	88.5	89.5	الاجهزة المنزلية	52
6 Health										107.6	107.6	107.8	الصحة	6
7 Transportation										85.2	77.6	75.0	النقل	7
8 Communications										97.5	97.5	90.2	الاتصال	8
9 Recreation and Culture										108.6	107.7	84.8	الترفيه والثقافة	9
10 Education										119.7	119.7	124.2	التعليم	10
11 Restaurants										97.3	97.3	86.9	المطاعم	11
12 Misc. Services and Goods										95.2	95.7	96.0	السلع والخدمات المتنوعة	12
0 General Index Number										93.1	91.5	90.6	الرقم القياسي العام	0

CPI in Duhok governorate Mar /2018

Main and sub groups	كانون الاول	تشرين الثاني	تشرين الاول	أيلول	اب	تموز	حزيران	ايار	نيسان	اذار	شباط	كانون الثاني	القسم / المجموعة الرئيسية / المجموعة الفرعية	ت
	Dec	Nov	Oct	Sep	Aug	Jul	Jun	May	April	Mar	Feb	Jan		
	2018	2018	2018	2018	2018	2018	2018	2018	2018	2018	2018	2018		
1 Food and Non-Alcoholic Beverages										90.9	91.5	92.2	الاغذية والمشروبات غير الكحولية	1
11 Food										94.4	95.1	97.4	الاغذية	11
111 Cereals and their products										110.2	111.0	113.8	الخبز والحبوب	111
112 Meats										89.4	90.3	90.6	اللحوم	112
113 Fish										90.9	93.2	94.5	الأسماك	113
114 Yogurt, Cheese and Eggs										87.9	85.4	90.1	اللبن والجبن والبيض	114
115 Oils and Fats										100.5	101.5	101.8	الزيوت والدهون	115
116 Fruits										72.7	74.2	75.7	الفواكه	116
117 Vegetables										85.6	86.3	84.3	الخضراوات	117
118 Sugar and Sugar Products										96.1	98.6	95.2	السكر والمنتجات السكرية	118
119 Other Food Products										96.5	102.0	106.4	منتجات الأغذية الأخرى	119
12 Non-Alcoholic Beverages										112.1	112.1	112.2	المشروبات غير الكحولية	12
2 Alcoholic beverages& Tobacco										138.7	138.7	118.6	المشروبات الكحولية و التبغ	2
3 Clothes and Footwear										98.3	97.8	100.7	الملابس والاحذية	3
31 Clothes										101.8	101.1	103.8	الملابس	31
311 Cloth Fabrics										115.6	115.6	116.1	مواد الملابس	311
312 Sewing Clothes Services										142.4	142.4	144.2	خدمات خياطة الملابس	312
313 Men's Readymade Wear										106.2	105.4	110.4	ملابس رجالية جاهزة	313
314 Ladies' Readymade Wear										66.2	65.5	66.6	ملابس نسائية جاهزة	314
315 Children's Readymade Wear										92.6	91.6	94.0	ملابس اطفال جاهزة	315
316 Clothes Cleaning										79.3	79.3	80.0	تنظيف الملابس	316
32 Footwear										83.2	83.6	87.5	الاحذية	32

Continued

Consumer Price Index (CPI) and Inflation Rate in Kurdistan Region March/ 2018

Main and sub groups	كانون الاول	تشرين الثاني	تشرين الاول	أيلول	اب	تموز	حزيران	ايار	نيسان	أذار	شباط	كانون الثاني	القسم / المجموعة الرئيسية / المجموعة الفرعية	ت
	Dec	Nov	Oct	Sep	Aug	Jul	Jun	May	April	Mar	Feb	Jan		
	2018	2018	2018	2018	2018	2018	2018	2018	2018	2018	2018	2018		
4 Housing, Water, Electricity & LPG										112.8	113.6	114.0	السكن ، المياه ، الكهرباء ، الغاز	4
411 Rent										111.3	111.3	111.3	الاجار	411
412 House Maintenance and Services										121.2	121.2	121.2	صيانة وخدمات المسكن	412
413 Electricity and Water Supply										151.6	165.5	172.4	امدادات المياه والكهرباء	413
414 Fuels(gasoline, kerosene and LPG)										98.1	98.5	97.1	الوقود(البنزين ، النفط ، الغاز)	414
5 House Supplies , Appliances & Maintenance										93.4	94.0	95.6	التجهيزات والمعدات المنزلية والصيانة	5
51 Furniture & Equipment										100.4	101.1	102.6	الاثاث والتجهيزات	51
52 Home Appliances										93.4	94.0	95.6	الاجهزة المنزلية	52
6 Health										137.0	137.0	133.2	الصحة	6
7 Transportation										80.0	80.0	84.1	النقل	7
8 Communications										110.7	110.8	102.0	الاتصال	8
9 Recreation and Culture										82.1	67.3	69.1	الترفيه والثقافة	9
10 Education										138.1	138.1	138.1	التعليم	10
11 Restaurants										99.8	99.7	99.7	المطاعم	11
12 Misc. Services and Goods										95.9	95.9	95.8	المسلع والخدمات المتنوعة	12
0 General Index Number										96.4	96.2	97.0	الرقم القياسي العام	0

Consumer Price Index (CPI) and Inflation Rate in Kurdistan Region March/ 2018

Monthly average change in Kurdistan Region for Mar / 2018

#	Main groups	حزيران		أيار		نيسان		آذار		شباط		كانون الثاني		كانون الأول		الاقسام الرئيسية	ت				
		معدل التضخم	June	May	معدل التضخم	May	April	معدل التضخم	April	March	معدل التضخم	March	Feb	معدل التضخم	Feb			Jan	معدل التضخم	Jan	Dec
		2018	2018	2018	2018	2018	2018	2018	2018	2018	2018	2018	2018	2018	2018			2018	2017		
1	Food and Non-Alcoholic Beverages									0.1	91.5	91.4	-0.2	91.4	91.6	0.4	91.6	91.2	الاغذية والمشروبات غير الكحولية	01	
2	Alcoholic Beverages & Tobacco									0.0	123.2	123.2	3.5	123.2	119.0	0.0	119.0	119.0	المشروبات الكحولية و التبغ	02	
3	Clothes and Footwear									-0.5	89.3	89.8	-0.5	89.8	90.2	-1.5	90.2	91.6	الملابس والأحذية	03	
4	Housing, Water ,Electricity& LPG									-1.3	91.4	92.6	-1.4	92.6	93.9	-9.1	93.9	103.3	السكن ، المياه ، الكهرباء، الغاز	04	
5	House Supplies , Appliances & Maintenance									-0.1	94.0	94.1	-0.4	94.1	94.4	3.9	94.4	90.8	التجهيزات والمعدات المنزلية والصيانة	05	
6	Health									0.0	116.7	116.7	0.6	116.7	115.9	8.0	115.9	107.3	الصحة	06	
7	Transportation									3.9	87.5	84.2	0.2	84.2	84.1	-1.3	84.1	85.1	النقل	07	
8	Communications									0.0	99.0	99.0	6.4	99.0	93.0	5.0	93.0	88.6	الاتصال	08	
9	Recreation and Culture									6.0	93.0	87.7	11.9	87.7	78.4	4.8	78.4	74.8	الترفيه والثقافة	09	
10	Education									0.0	116.2	116.2	-1.6	116.2	118.2	-4.4	118.2	123.6	التعليم	10	
11	Restaurants									0.0	99.4	99.4	9.0	99.4	91.2	0.0	91.2	91.2	المطاعم	11	
12	Misc. Services and Goods									-0.4	92.0	92.4	-0.7	92.4	93.0	2.0	93.0	91.2	السلع والخدمات المتنوعة	12	
0	General Index Number									0.8	94.4	93.6	0.2	93.6	93.5	0.3	93.5	93.2	الرقم القياسي العام	00	

Consumer Price Index (CPI) and Inflation Rate in Kurdistan Region March/ 2018

Annual average change in Kurdistan Region for Mar / 2018

#	Main groups	معدل التضخم	حزيران	حزيران	معدل التضخم	آيار	آيار	معدل التضخم	نيسان	نيسان	معدل التضخم	آذار	آذار	معدل التضخم	شباط	شباط	معدل التضخم	كانون الثاني	كانون الثاني	القسم / المجموعة الرئيسية / المجموعة الفرعية	ت	
			June	June		May	May		April	April		Mar	Mar		Feb	Feb		Jan	Jan			
			2018	2017		2018	2017		2018	2017		2018	2017		2018	2017		2018	2017			
01	Food and Non-Alcoholic Beverages											-0.7	91.5	92.2	-0.9	91.4	92.2	0.5	91.6	91.1	الاغذية والمشروبات غير الكحولية	01
02	Alcoholic Beverages & Tobacco											3.5	123.2	119.0	3.5	123.2	119.0	-0.3	119.0	119.4	المشروبات الكحولية و التبغ	02
03	Clothes and Footwear											-4.0	89.3	93.0	-3.9	89.8	93.4	-3.5	90.2	93.5	الملابس والاحذية	03
04	Housing, Water ,Electricity & LPG											-18.3	91.4	111.8	-17.9	92.6	112.8	-16.5	93.9	112.4	السكن ، المياه ، الكهرباء، الغاز	04
05	House Supplies , Appliances & Maintenance											1.6	94.0	92.4	1.8	94.1	92.4	2.1	94.4	92.5	التجهيزات والمعدات المنزلية والصيانة	05
06	Health											8.6	116.7	107.4	8.5	116.7	107.5	7.8	115.9	107.5	الصحة	06
07	Transportation											-1.2	87.5	88.6	-4.9	84.2	88.6	-5.1	84.1	88.6	النقل	07
08	Communications											4.6	99.0	94.6	4.4	99.0	94.8	-1.9	93.0	94.8	الاتصال	08
09	Recreation and Culture											13.2	93.0	82.2	6.2	87.7	82.6	-7.9	78.4	85.1	الترفيه والثقافة	09
10	Education											-1.7	116.2	118.3	-1.7	116.2	118.3	-6.4	118.2	126.3	التعليم	10
11	Restaurants											1.9	99.4	97.6	1.8	99.4	97.7	-6.7	91.2	97.7	المطاعم	11
12	Misc. services and Goods											2.4	92.0	89.9	2.6	92.4	90.1	3.6	93.0	89.8	السلع والخدمات المتنوعة	12
	General Index Number											-0.9	94.4	95.2	-1.8	93.6	95.4	-1.9	93.5	95.3	الرقم القياسي العام	00

Ministry of planning/ Kurdistan Region Statistics Office

For more Information please contact us on:

E-Mail: contact@krso.gov.krd

Web site: www.krso.gov.krd

TEL: 00964 (0)66 255 9170