

MINISTRY OF PLANNING
KURDISTAN REGIONAL GOVERNMENT
KURDISTAN REGIONAL STATISTICS OFFICE



Consumer Price Index (CPI) and Inflation Rate in Kurdistan Region November/ 2017

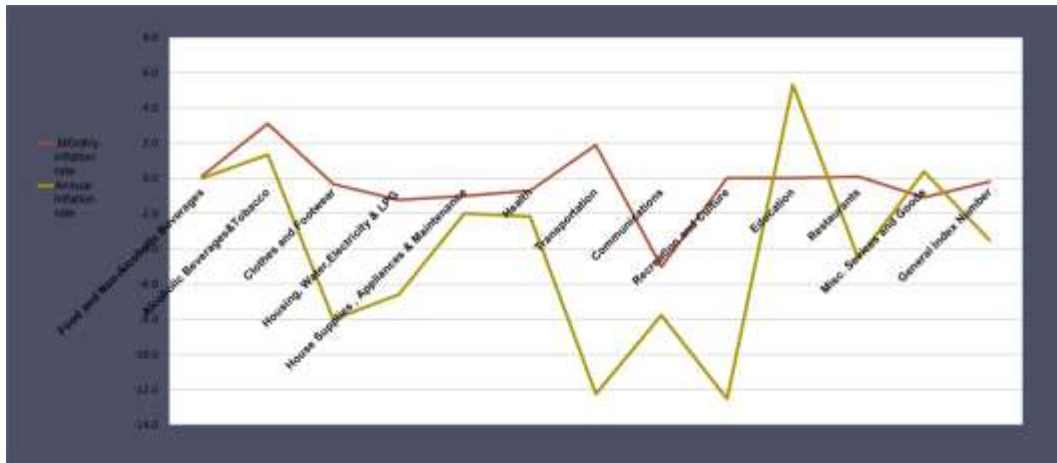
Consumer Price Index Department

January/ 2018

Analysis of inflation rate

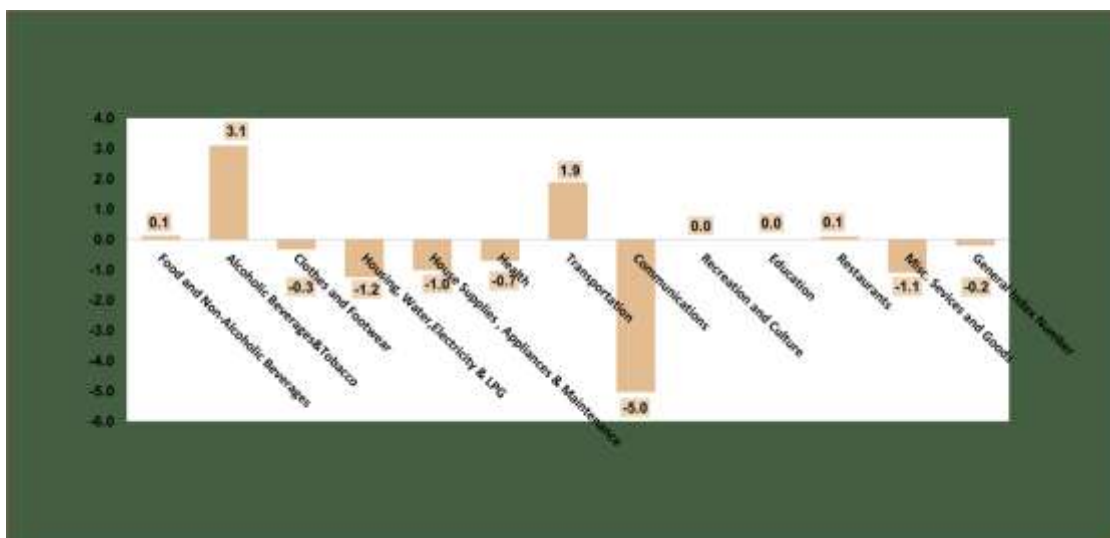
1-Monthly inflation rate

Consumer price index (CPI) reached 92.5% in Kurdistan Region for Nov 2017 where it shows a decrease of 0.2% compared to Oct 2017, and an annual decrease of 3.5% compared to Nov 2016.



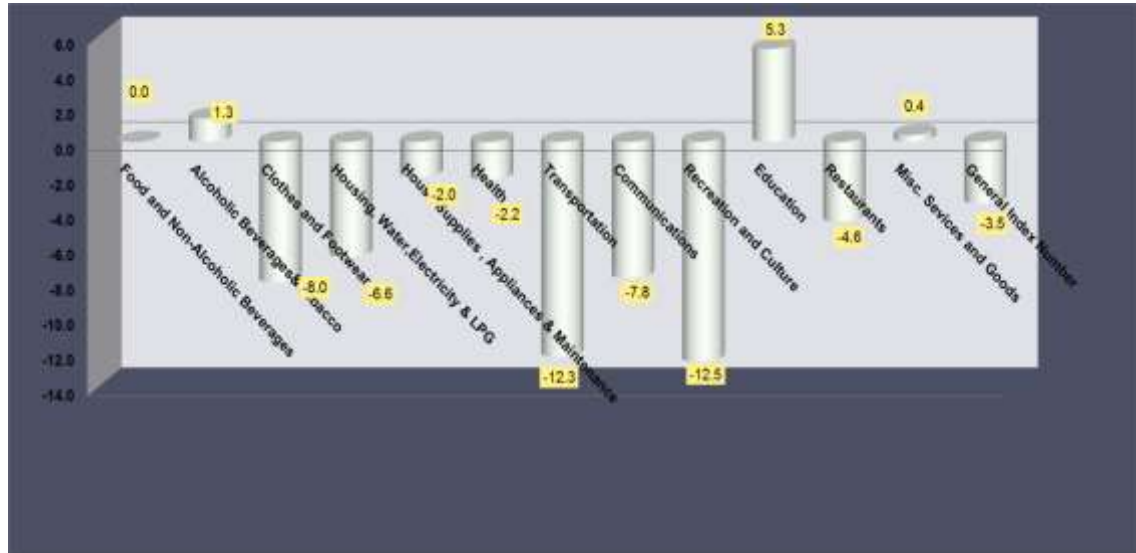
The drop in CPI for November 2017 refers to decrease in the prices of the following sections:

1. Communications by 5.0 %,
2. Housing (rent, electricity and water supply, fuels & maintenance) by 1.2%,
3. Misc. services and goods by 1.1%,
4. House Supplies, appliances & maintenance by 1.0%,
5. Health by 0.7%,
6. Clothing, and footwear by 0.3%.



2-Annual Inflation rate

Consumer price index recorded 92.5% in Kurdistan Region for Nov 2017, where, it shows a decrease of 3.5% compared to Nov 2016 due to drop in the prices of the following sections:



1. Recreation and culture by 12.5%,
2. Transportation by 12.3%,
3. Clothing, and footwear by 8.0%,
4. Communications by 7.8 %,
5. Housing (rent, electricity and water supply, fuels & maintenance) by 6.6%,
6. Restaurants by 4.6%,
7. Health by 2.2%,
8. House supplies , appliances & maintenance by 1.0%.

3-Inflation Rate compared with 2012(2012=100%)

Consumer price index in Nov 2017 shows a decrease by 7.5% compared to the base year 2012.

4- Inflation rate in Kurdistan Region's governorate

Consumer price index in Kurdistan Region's governorates for Nov 2017 compared to Oct 2017

- I. Erbil governorate (92.9%) increased by 0.4%,
- II. Sulaimani governorate (90.0%) decreased by 1.6%,
- III. And Duhok governorate (96.9%) shows an increase by 1.3%.

Tables

CPI in Kurdistan Region Nov / 2017

	Divisions	كانون الاول	تشرين الثاني	تشرين الاول	أيلول	اب	تموز	حزيران	ايار	نيسان	آذار	شباط	كانون الثاني	القسم / المجموعة الرئيسية / المجموعة الفرعية	
		Dec	Nov	Oct	Sep	Aug	Jul	Jun	May	April	Mar	Feb	Jan		
		2017	2017	2017	2017	2017	2017	2017	2017	2017	2017	2017	2017		
1	Food and Non-Alcoholic Beverages		90.7	90.5	89.7	89.6	88.4	91.1	91.4	92.2	92.2	92.2	91.1	الاغذية والمشروبات غير الكحولية	1
11	Food		91.0	91.0	91.3	91.1	90.1	92.8	93.2	94.0	92.5	92.8	92.0	الاغذية	11
111	Cereals and their products		100.8	101.5	100.8	100.7	100.7	100.7	101.0	100.1	100.1	100.9	101.0	الخبز والحبوب	111
112	Meats		91.5	93.1	93.8	93.5	93.1	93.7	93.3	92.2	92.0	93.9	94.3	اللحوم	112
113	Fish		73.0	72.4	72.6	72.2	75.9	76.1	77.2	77.2	77.1	78.8	78.8	الأسماك	113
114	Yogurt, Cheese and Eggs		93.0	93.0	93.1	93.3	87.1	87.3	86.7	85.1	86.6	87.3	86.7	اللبين والجبن والبيض	114
115	Oils and Fats		99.2	98.1	98.8	98.7	98.6	99.0	99.0	99.0	98.4	98.7	97.6	الزيوت والدهون	115
116	Fruits		81.8	80.0	81.0	81.3	80.0	86.7	83.4	88.3	91.6	88.1	85.3	الفواكه	116
117	Vegetables		87.3	85.3	79.9	79.4	77.6	86.8	90.1	94.9	92.5	90.2	85.9	الخضراوات	117
118	Sugar and Sugar Products		95.1	94.2	94.0	94.0	93.3	93.2	93.7	93.0	93.1	93.9	93.9	السكر والمنتجات السكرية	118
119	Other Food Products		106.2	106.1	107.1	107.1	110.0	110.0	115.1	112.4	111.1	114.4	114.5	منتجات الأغذية الأخرى	119
12	Non-Alcoholic Beverages		108.1	108.8	108.8	108.7	108.7	108.7	108.0	108.5	108.7	108.0	108.0	المشروبات غير الكحولية	12
2	Alcoholic beverages& Tobacco		122.7	119.0	119.9	119.9	119.9	119.9	119.9	119.9	119.0	119.0	119.4	المشروبات الكحولية و التبغ	2
3	Clothes and Footwear		90.6	90.9	90.0	90.1	91.0	92.3	92.4	91.6	93.0	93.4	93.5	الملابس والاحذية	3
31	Clothes		102.9	103.1	102.7	102.1	103.0	100.3	100.2	99.6	101.3	101.3	101.8	الملابس	31
311	Cloth Fabrics		102.6	102.5	101.8	100.1	100.1	94.7	95.2	94.2	94.8	96.4	96.4	مواد الملابس	311
312	Sewing Clothes Services		105.2	105.3	104.4	104.4	104.9	103.7	103.3	102.1	103.2	103.5	103.5	خدمات خياطة الملابس	312
313	Men's Readymade Wear		92.4	94.1	93.8	93.9	96.0	94.9	94.9	94.2	97.6	97.3	98.1	ملابس رجالية جاهزة	313
314	Ladies' Readymade Wear		68.2	67.3	66.7	66.8	67.1	66.8	66.1	66.3	66.7	65.6	66.3	ملابس نسائية جاهزة	314
315	Children's Readymade Wear		80.1	79.4	79.6	79.9	80.5	81.4	81.0	80.3	81.1	81.1	81.1	ملابس اطفال جاهزة	315
316	Clothes Cleaning		108.3	112.5	113.0	113.0	113.6	113.6	111.7	113.0	112.5	111.7	111.7	تنظيف الملابس	316
32	Footwear		96.4	98.1	97.2	97.2	97.8	99.1	99.2	98.2	98.5	100.2	100.2	الاحذية	32

Continued

	Divisions	كانون الاول	تشرين الثاني	تشرين الاول	أيلول	اب	تموز	حزيران	ايار	نيسان	آذار	شباط	كانون الثاني	القسم / المجموعة الرئيسية / المجموعة الفرعية	
		Dec	Nov	Oct	Sep	Aug	Jul	Jun	May	April	Mar	Feb	Jan		
		2017	2017	2017	2017	2017	2017	2017	2017	2017	2017	2017	2017		
4	Housing, Water, Electricity & LPG		103.3	104.6	108.2	107.0	106.2	107.7	107.6	108.4	111.8	112.8	112.4	السكن ، المياه ، الكهرباء ، الغاز	4
411	Rent		104.4	104.4	108.3	108.3	108.3	113.7	113.7	113.7	116.7	95.6	115.9	الاجار	411
412	House Maintenance and Services		89.0	92.4	93.3	93.3	94.3	94.3	94.6	96.6	96.7	95.8	95.8	صيانة وخدمات المسكن	412
413	Electricity and Water Supply		95.9	106.2	107.1	94.5	89.7	77.1	78.9	88.8	93.2	93.8	94.5	امدادات المياه والكهرباء	413
414	Fuels(gasoline, kerosene and LPG)		93.4	93.9	89.8	88.7	88.5	87.5	87.3	88.4	90.1	90.3	87.4	الوقود(البنزين و النفط و الغاز)	414
5	House Supplies , Appliances & Maintenance		91.3	92.3	92.3	92.7	93.0	92.0	91.6	91.3	92.4	92.4	92.5	والصيانة المنزلية والمعدات التجهيزات	5
51	Furniture & Equipment		84.8	84.3	84.2	84.5	84.6	84.2	83.9	84.2	85.1	85.2	85.2	الاثاث والتجهيزات	51
52	Home Appliances		91.4	93.1	93.5	93.8	94.1	92.6	92.2	91.4	92.5	92.6	92.7	الاجهزة المنزلية	52
6	Health		105.6	106.3	106.7	107.5	109.8	109.8	108.6	106.8	107.4	107.5	107.5	الصحة	6
7	Transportation		84.1	82.5	84.6	85.4	85.1	85.9	86.6	87.5	88.6	88.6	88.6	النقل	7
8	Communications		88.6	93.3	92.9	93.1	93.5	94.4	94.6	94.8	94.6	94.8	94.8	الاتصال	8
9	Recreation and Culture		74.9	74.9	80.1	80.7	81.6	80.8	81.2	81.2	82.2	82.6	85.1	الترفيه والثقافة	9
10	Education		118.3	118.3	116.8	116.8	116.8	116.8	116.7	116.8	118.3	118.3	126.3	التعليم	10
11	Restaurants		91.3	91.2	97.5	97.5	97.7	97.7	97.4	97.4	97.6	97.7	97.7	المطاعم	11
12	Misc. Services and Goods		91.5	92.5	91.5	90.4	89.9	89.3	90.3	90.4	89.9	90.1	89.8	السلع والخدمات المتنوعة	12
0	General Index Number		92.5	93	94	93.7	93.3	93.9	94.1	94.5	95.2	95.4	95.3	الرقم القياسي العام	0

CPI in Erbil governorate Nov /2017

	Divisions	كانون الاول	تشرين الثاني	تشرين الاول	أيلول	اب	تموز	حزيران	ايار	نيسان	اذار	شباط	كانون الثاني	القسم / المجموعة الرئيسية / المجموعة الفرعية	
		Dec	Nov	Oct	Sep	Aug	Jul	Jun	May	April	Mar	Feb	Jan		
		2017	2017	2017	2017	2017	2017	2017	2017	2017	2017	2017	2017		
1	Food and Non-Alcoholic Beverages		88.3	88.8	86.6	86.8	83.7	85.2	87.0	89.7	90.4	90.9	87.8	الاغذية والمشروبات غير الكحولية	1
11	Food		89.6	90.4	88.2	88.3	85.6	87.3	88.7	91.1	91.9	93.3	90.5	الاغذية	11
111	Cereals and their products		97.4	97.4	97.4	97.4	97.4	97.4	97.4	97.4	97.4	97.4	97.4	الخبز والحبوب	111
112	Meats		85.8	91.2	91.2	91.2	91.4	91.4	90.1	89.9	89.9	91.5	91.5	اللحوم	112
113	Fish		78.2	76.9	78.1	76.9	76.9	76.9	76.1	80.4	80.4	80.4	80.4	الاسماك	113
114	Yogurt, Cheese and Eggs		99.2	100.3	100.8	100.6	84.5	84.5	84.5	78.8	80.9	84.5	81.9	اللبن والجبن والبيض	114
115	Oils and Fats		99.4	98.3	98.3	98.3	98.3	98.3	98.1	98.1	98.2	98.8	98.8	الزيوت والدهون	115
116	Fruits		78.2	74.3	75.8	75.7	71.3	81.4	84.5	96.8	99.3	93.0	88.1	الفواكه	116
117	Vegetables		87.9	85.6	72.3	73.4	68.8	70.5	79.4	88.8	90.0	92.1	80.2	الخضراوات	117
118	Sugar and Sugar Products		92.9	90.2	90.2	90.2	88.4	88.4	87.8	87.8	87.8	88.0	88.0	السكر والمنتجات السكرية	118
119	Other Food Products		95.9	95.6	95.6	95.6	103.5	103.5	110.1	110.1	110.1	111.5	111.5	منتجات الاغذية الاخرى	119
12	Non-Alcoholic Beverages		102.5	104.2	104.2	104.2	103.8	103.8	104.2	104.2	104.2	103.8	103.8	المشروبات غير الكحولية	12
2	Alcoholic beverages & Tobacco		139.7	129.7	129.7	129.7	129.7	129.7	129.7	129.7	129.7	129.7	129.7	المشروبات الكحولية و التبغ	2
3	Clothes and Footwear		89.0	91.4	91.4	91.4	92.3	92.3	91.4	91.4	91.4	90.7	90.7	الملابس والاحذية	3
31	Clothes		86.1	87.8	87.8	87.8	88.6	88.6	87.8	87.8	87.8	86.7	86.7	الملابس	31
311	Cloth Fabrics		93.3	93.3	93.3	93.3	93.3	93.3	93.3	93.3	93.3	95.0	95.0	مواد الملابس	311
312	Sewing Clothes Services		98.4	98.5	98.5	98.5	99.8	99.8	98.5	98.5	98.5	99.8	99.8	خدمات خياطة الملابس	312
313	Men's Readymade Wear		88.4	93.7	93.7	93.7	94.4	94.4	93.7	93.7	93.7	91.6	91.6	ملابس رجالية جاهزة	313
314	Ladies' Readymade Wear		71.9	71.2	71.2	71.2	72.2	72.2	71.2	71.2	71.2	69.0	69.0	ملابس نسائية جاهزة	314
315	Children's Readymade Wear		89.0	88.1	88.1	88.1	90.0	90.0	88.1	88.1	88.1	86.2	86.2	ملابس اطفال جاهزة	315
316	Clothes Cleaning		105.5	117.0	117.0	117.0	118.6	118.6	117.0	117.0	117.0	118.6	118.6	تنظيف الملابس	316
32	Footwear		105.6	111.7	111.7	111.7	113.5	113.5	111.7	111.7	111.7	113.5	113.5	الاحذية	32

Continued

	Divisions	كانون الاول	تشرين الثاني	تشرين الاول	أيلول	اب	تموز	حزيران	ايار	نيسان	آذار	شباط	كانون الثاني	القسم / المجموعة الرئيسية / المجموعة الفرعية	
		Dec	Nov	Oct	Sep	Aug	Jul	Jun	May	April	Mar	Feb	Jan		
		2017	2017	2017	2017	2017	2017	2017	2017	2017	2017	2017	2017		
4	Housing, Water, Electricity & LPG		96.3	96.5	100.9	100.4	98.3	100.6	99.7	99.0	102.7	105.4	105.4	السكن ، المياه ، الكهرباء، الغاز	4
411	Rent		96.8	96.8	97.5	97.5	97.5	104.0	104.0	104.0	106.2	106.2	106.2	الإيجار	411
412	House Maintenance and Services		93.1	93.1	93.1	93.1	93.1	93.1	93.1	93.1	93.1	93.1	93.1	صيانة وخدمات المسكن	412
413	Electricity and Water Supply		128.0	129.7	188.3	184.0	162.1	131.9	121.3	113.0	136.2	155.6	155.6	امدادات المياه والكهرباء	413
414	Fuels(gasoline, kerosene and LPG)		92.7	93.3	84.4	82.5	80.6	80.6	80.6	80.6	82.0	82.0	82.0	الوقود(البنزين و النفط و الغاز)	414
5	House Supplies , Appliances & Maintenance		98.1	98.4	98.2	98.2	98.7	98.7	98.2	98.0	98.4	98.7	98.7	والصيانة المنزلية والمعدات التجهيزات	5
51	Furniture & Equipment		76.7	74.9	74.9	74.9	75.2	75.2	74.9	74.9	74.9	75.2	75.2	الاثاث والتجهيزات	51
52	Home Appliances		98.1	98.2	98.2	98.2	98.7	98.7	98.2	98.0	98.4	98.7	98.7	الاجهزة المنزلية	52
6	Health		98.5	98.5	98.5	98.5	101.6	101.6	98.5	96.7	98.1	98.6	98.6	الصحة	6
7	Transportation		93.0	88.5	93.4	93.0	92.6	92.6	92.7	92.7	92.6	92.7	92.3	النقل	7
8	Communications		86.8	98.8	98.8	98.8	99.1	99.1	98.8	98.8	99.1	99.1	99.1	الاتصال	8
9	Recreation and Culture		73.8	73.8	80.2	80.2	80.0	80.0	80.6	78.7	79.5	81.3	83.7	الترفيه والثقافة	9
10	Education		103.4	103.4	103.4	103.7	103.7	103.7	103.4	103.4	103.4	103.7	123.1	التعليم	10
11	Restaurants		91.4	91.4	108.3	108.3	108.7	108.7	108.0	107.8	107.8	108.0	108.0	المطاعم	11
12	Misc. Services and Goods		84.8	87.6	85.7	85.7	84.9	83.8	87.1	84.8	83.8	84.7	84.3	السلع والخدمات المتنوعة	12
0	General Index Number		92.9	92.7	94.5	94.4	93.3	93.1	93.3	93.5	94.2	95.0	94.4	الرقم القياسي العام	0

CPI in Sulaimania governorate Nov /2017

	Divisions	كانون الاول	تشرين الثاني	تشرين الاول	أيلول	أب	تموز	حزيران	ايار	نيسان	آذار	شباط	كانون الثاني	القسم / المجموعة الرئيسية / المجموعة الفرعية	ت
		Dec	Nov	Oct	Sep	Aug	Jul	Jun	May	April	Mar	Feb	Jan		
		2017	2017	2017	2017	2017	2017	2017	2017	2017	2017	2017	2017		
1	Food and Non-Alcoholic Beverages		92.3	92.4	92.1	91.9	92.3	95.2	95.5	95.7	94.6	94.4	94.3	الإغذية والمشروبات غير الكحولية	1
11	Food		91.6	91.6	91.4	91.1	91.5	94.6	94.9	95.2	94.0	93.8	93.7	الإغذية	11
111	Cereals and their products		102.3	104.0	102.2	102.2	102.4	102.4	103.9	101.9	101.9	103.9	103.9	الخبز والحبوب	111
112	Meats		96.7	96.7	96.7	96.6	96.6	96.6	98.0	95.7	95.7	98.0	98.0	اللحوم	112
113	Fish		58.1	58.1	58.1	58.1	66.5	66.5	70.0	66.5	66.5	70.0	70.0	الأسماك	113
114	Yogurt, Cheese and Eggs		89.2	89.2	89.2	89.2	89.3	89.3	87.9	89.3	89.3	87.9	87.9	اللبن والجبن والبيض	114
115	Oils and Fats		98.0	98.0	98.0	98.0	98.0	98.0	98.1	98.1	98.1	98.1	95.8	الزيوت والدهون	115
116	Fruits		86.8	85.8	86.6	86.6	88.1	91.5	89.8	91.2	91.2	89.8	89.8	الفواكه	116
117	Vegetables		86.3	85.7	85.4	84.4	84.4	98.3	97.6	103.6	97.1	91.2	91.2	الخضراوات	117
118	Sugar and Sugar Products		96.1	96.1	96.1	96.1	96.1	96.1	97.9	96.1	96.1	97.9	97.9	السكر والمنتجات السكرية	118
119	Other Food Products		123.8	123.8	123.8	123.8	123.8	123.8	130.3	123.8	123.8	130.3	130.3	منتجات الأغذية الأخرى	119
12	Non-Alcoholic Beverages		110.7	110.7	110.7	110.7	110.7	110.7	108.8	110.2	110.2	108.8	108.8	المشروبات غير الكحولية	12
2	Alcoholic beverages & Tobacco		110.0	110.0	110.0	110.0	110.0	110.0	110.0	110.0	110.0	110.0	110.0	المشروبات الكحولية و التبغ	2
3	Clothes and Footwear		89.4	88.3	86.6	86.6	86.6	89.5	91.2	89.5	89.5	91.2	91.3	الملابس والأحذية	3
31	Clothes		120.1	119.5	118.7	117.0	117.0	110.3	111.6	110.3	110.3	111.7	112.8	الملابس	31
311	Cloth Fabrics		102.7	102.7	102.7	98.7	98.7	86.0	88.3	86.0	86.0	88.3	88.3	مواد الملابس	311
312	Sewing Clothes Services		91.0	91.0	91.0	91.0	91.0	88.3	91.0	88.3	88.3	91.0	91.0	خدمات خياطة الملابس	312
313	Men's Readymade Wear		96.7	96.6	95.5	95.5	95.5	92.5	94.2	92.5	92.5	94.3	95.6	ملابس رجالية جاهزة	313
314	Ladies' Readymade Wear		65.3	64.0	63.0	63.0	63.0	61.7	61.3	61.7	61.7	61.3	62.9	ملابس نسائية جاهزة	314
315	Children's Readymade Wear		64.7	64.0	64.0	64.0	64.0	65.8	67.6	65.8	65.8	67.6	67.6	ملابس اطفال جاهزة	315
316	Clothes Cleaning		125.7	125.7	125.7	125.7	125.7	125.7	122.5	125.7	125.7	122.5	122.5	تنظيف الملابس	316
32	Footwear		91.7	90.5	88.8	88.8	88.8	91.7	94.0	91.7	91.7	94.0	94.0	الأحذية	32

Continued

	Divisions	كانون الاول	تشرين الثاني	تشرين الاول	أيلول	أب	تموز	حزيران	ايار	نيسان	آذار	شباط	كانون الثاني	القسم / المجموعه الرئيسييه /المجموعه الفرعيه	ت
		Dec	Nov	Oct	Sep	Aug	Jul	Jun	May	April	Mar	Feb	Jan		
		2017	2017	2017	2017	2017	2017	2017	2017	2017	2017	2017	2017		
4	Housing, Water, Electricity & LPG		100.3	102.4	106.9	105.0	104.9	108.3	108.4	110.6	114.3	114.2	113.1	السكن ، المياه ، الكهرباء، الغاز	4
411	Rent		101.9	101.9	109.0	109.0	109.0	116.1	116.1	116.1	120.1	120.1	120.1	الايجار	411
412	House Maintenance and Services		70.7	78.8	76.4	76.4	78.8	78.8	79.5	84.4	84.4	82.2	82.2	صيانة وخدمات المسكن	412
413	Electricity and Water Supply		148.8	166.3	167.0	139.5	134.3	118.0	119.6	137.2	147.5	148.8	148.8	امدادات المياه والكهرباء	413
414	Fuels(gasoline, kerosene and LPG)		91.8	91.4	91.4	91.4	91.6	90.7	90.2	92.5	94.4	94.8	87.8	الوقود(البنزين و النفط و الغاز)	414
5	House Supplies , Appliances & Maintenance		83.1	85.2	86.1	86.8	86.8	84.5	84.0	83.4	85.2	85.1	85.1	التجهيزات والمعدات المنزلية والصيانة	5
51	Furniture & Equipment		82.8	83.1	83.1	83.9	83.9	83.0	82.3	83.0	84.9	84.6	84.6	الاثاث والتجهيزات	51
52	Home Appliances		83.3	87.2	88.8	89.4	89.4	85.9	85.5	83.8	85.4	85.6	85.6	الاجهزة المنزلية	52
6	Health		99.6	101.5	101.5	103.4	106.1	106.1	106.0	103.4	104.7	104.3	104.3	الصحة	6
7	Transportation		77.5	77.7	78.1	78.7	78.4	80.4	80.1	80.3	81.3	81.2	80.9	النقل	7
8	Communications		88.0	88.2	88.2	88.6	88.6	91.3	91.7	91.3	92.2	92.7	92.7	الاتصال	8
9	Recreation and Culture		80.1	80.1	81.5	82.9	84.6	82.8	83.3	86.4	86.7	86.2	80.6	الترفيه والثقافة	9
10	Education		124.2	124.2	124.2	124.2	124.2	124.2	124.2	124.2	124.2	124.2	124.5	التعليم	10
11	Restaurants		86.9	86.9	86.9	86.9	86.9	86.9	86.8	86.9	86.9	86.8	86.8	المطاعم	11
12	Misc. Services and Goods		94.8	94.8	94.8	93.9	93.6	92.7	92.2	94.3	93.4	93.1	92.8	السلع والخدمات المتنوعة	12
0	General Index Number		90.0	90.7	91.5	91.3	91.4	92.8	92.9	93.3	94.0	94.0	93.7	الرقم القياسي العام	0

CPI in Duhok governorate Nov /2017

ت	القسم / المجموعة الرئيسية / المجموعة الفرعية	كانون الثاني	شباط	آذار	نيسان	ايار	حزيران	تموز	اب	أيلول	تشرين الاول	تشرين الثاني	كانون الاول	
		Jan	Feb	Mar	April	May	Jun	Jul	Aug	Sep	Oct	Nov	Dec	
		2017	2017	2017	2017	2017	2017	2017	2017	2017	2017	2017	2017	
1	Food and Non-Alcoholic Beverages		91.5	89.9	90.4	89.7	88.8	93.0	91.0	89.5	90.2	89.8	90.3	1
11	Food		92.3	91.0	96.9	95.7	95.2	99.1	97.8	96.6	90.4	90.0	91.1	11
111	Cereals and their products		103.9	103.6	104.0	103.2	103.0	103.0	101.4	101.2	101.1	101.0	101.1	111
112	Meats		91.0	89.3	92.7	91.6	89.0	91.8	89.4	89.0	88.3	90.0	91.8	112
113	Fish		94.4	93.9	92.7	92.7	93.4	94.2	94.2	93.7	93.1	94.0	94.0	113
114	Yogurt, Cheese and Eggs		89.6	88.1	87.5	88.8	87.0	88.1	88.1	87.9	91.1	90.9	92.7	114
115	Oils and Fats		101.1	98.1	101.6	100.6	100.6	102.4	102.5	102.6	99.2	99.6	99.5	115
116	Fruits		77.9	78.3	78.8	80.2	78.7	86.3	68.2	67.3	78.8	75.8	71.0	116
117	Vegetables		88.3	83.8	81.9	79.9	79.6	92.5	93.7	87.8	87.2	84.9	85.1	117
118	Sugar and Sugar Products		96.9	97.5	96.4	96.5	96.5	95.7	95.8	95.8	96.2	96.4	96.4	118
119	Other Food Products		88.3	88.5	93.5	93.5	93.2	93.1	93.0	93.0	86.7	86.7	87.5	119
12	Non-Alcoholic Beverages		112.7	113.1	112.9	112.8	113.5	113.4	113.0	112.9	113.9	113.9	113.9	12
2	Alcoholic beverages& Tobacco		118.6	118.6	122.7	122.7	122.7	122.7	122.7	122.7	118.6	118.6	120.5	2
3	Clothes and Footwear		95.9	95.3	94.6	95.0	97.6	98.2	96.5	96.6	103.4	102.6	103.0	3
31	Clothes		97.7	96.9	96.3	96.8	99.9	100.6	98.8	98.8	106.8	105.8	106.3	31
311	Cloth Fabrics		119.2	118.4	115.0	115.0	115.0	115.0	112.7	112.7	115.6	115.6	115.6	311
312	Sewing Clothes Services		146.8	146.8	142.4	142.4	142.4	142.4	137.1	137.1	142.2	135.6	135.6	312
313	Men's Readymade Wear		90.6	89.5	90.4	90.8	99.6	100.6	98.7	98.8	115.1	113.5	114.6	313
314	Ladies' Readymade Wear		67.6	66.9	66.3	66.6	66.5	67.6	66.9	66.9	68.9	68.3	68.6	314
315	Children's Readymade Wear		95.6	95.6	96.4	98.0	97.4	97.8	95.9	95.9	99.7	99.7	99.7	315
316	Clothes Cleaning		77.5	77.5	80.0	80.0	80.0	80.0	80.0	80.0	77.5	77.5	77.5	316
32	Footwear		89.4	89.4	88.4	88.4	88.4	88.4	87.6	87.6	89.0	89.0	89.0	32

Continued

ت	القسم / المجموعة الرئيسية / المجموعة الفرعية	كانون الثاني	شباط	آذار	نيسان	ايار	حزيران	تموز	اب	أيلول	تشرين الأول	تشرين الثاني	كانون الأول	Divisions	ت
		Jan	Feb	Mar	April	May	Jun	Jul	Aug	Sep	Oct	Nov	Dec		
		2017	2017	2017	2017	2017	2017	2017	2017	2017	2017	2017	2017		
4	السكن ، المياه ، الكهرباء ، الغاز	123.5	123.2	123.2	120.9	119.8	119.4	122.8	123.2	124.0	123.7	122.1		Housing, Water, Electricity & LPG	4
411	الاجار	124.5	26.1	128.4	125.9	125.9	125.9	126.2	126.2	126.2	123.1	123.1		Rent	411
412	صيانة وخدمات المسكن	128.3	128.3	128.3	128.2	128.2	128.2	128.2	128.2	128.2	119.2	119.2		House Maintenance and Services	412
413	امدادات المياه والكهرباء	151.6	148.1	148.1	148.1	136.0	130.8	158.5	170.9	175.1	172.4	158.5		Electricity and Water Supply	413
414	الوقود (البنزين ، التفت ، الغاز)	96.2	96.0	95.8	94.0	93.4	93.2	96.3	94.1	95.9	99.9	97.6		Fuels(gasoline, kerosene and LPG)	414
5	التجهيزات والمعدات المنزلية والصيانة	96.3	96.0	96.7	95.5	95.4	95.3	95.3	95.1	94.5	96.0	96.3		House Supplies , Appliances & Maintenance	5
51	الاثاث والتجهيزات	104.5	104.3	103.8	103.0	103.0	103.0	103.0	103.0	103.0	103.4	103.6		Furniture & Equipment	51
52	الاجهزة المنزلية	96.3	96.0	96.7	95.5	95.4	95.3	95.3	95.1	94.5	96.0	96.3		Home Appliances	52
6	الصحة	130.4	130.2	129.6	131.9	131.9	131.9	131.9	131.9	131.9	130.1	130.5		Health	6
7	النقل	97.6	96.4	96.4	93.1	89.0	85.4	85.6	85.4	82.3	81.8	81.8		Transportation	7
8	الاتصال	91.3	91.3	91.3	94.7	93.2	92.2	93.5	92.2	92.2	93.8	93.0		Communications	8
9	الترفيه والثقافة	96.8	82.5	82.4	78.2	78.1	78.1	78.1	77.1	77.1	66.4	66.4		Recreation and Culture	9
10	التعليم	135.5	132.5	132.5	125.2	125.2	125.2	125.2	125.2	125.2	132.5	132.5		Education	10
11	المطاعم	101.9	101.9	101.2	100.3	100.3	100.3	100.3	100.3	100.3	99.7	100.2		Restaurants	11
12	السلع والخدمات المتنوعة	93.5	93.5	93.5	92.1	92.1	92.1	91.2	91.4	94.9	96.7	96.7		Misc. Services and Goods	12
0	الرقم القياسي العام	100.3	99.3	99.4	98.9	98.1	97.8	97.5	97.4	97.2	96.8	96.9		General Index Number	0

Monthly average change in Kurdistan Region for the first six months / 2017

#	Division	حزيران		أيار		نيسان		آذار		شباط		كانون الثاني		كانون الأول		الاقسام الرئيسية	ت				
		معدل التضخم	June	May	معدل التضخم	May	April	معدل التضخم	April	March	معدل التضخم	March	Feb	معدل التضخم	Feb			Jan	معدل التضخم	Jan	Dec
			2017	2017		2017	2017		2017	2017		2017	2017		2017			2017		2017	2016
1	Food and Non-Alcoholic Beverages	-0.4	91.1	91.4	-0.9	91.4	92.2	0.1	92.2	92.2	0.0	92.2	92.2	1.2	92.2	91.1	0.7	91.1	90.4	الأغذية والمشروبات غير الكحولية	01
2	Alcoholic Beverages & Tobacco	0.0	119.9	119.9	0.0	119.9	119.9	0.7	119.9	119.0	0.0	119.0	119.0	-0.3	119.0	119.4	-1.4	119.4	121.1	المشروبات الكحولية و التبغ	02
3	Clothes and Footwear	0.0	92.3	92.4	0.8	92.4	91.6	-1.5	91.6	93.0	-0.4	93.0	93.4	-0.1	93.4	93.5	-9.2	93.5	102.9	الملابس والأحذية	03
4	Housing, Water ,Electricity& LPG	0.2	107.7	107.6	-0.8	107.6	108.4	-3.0	108.4	111.8	-0.9	111.8	112.8	0.3	112.8	112.4	-0.5	112.4	113.0	السكن ، المياه ، الكهرباء ، الغاز	04
5	House Supplies , Appliances & Maintenance	0.4	92.0	91.6	0.4	91.6	91.3	-1.3	91.3	92.4	0.0	92.4	92.4	-0.1	92.4	92.5	0.0	92.5	92.4	التجهيزات والمعدات المنزلية والصيانة	05
6	Health	1.1	109.8	108.6	1.6	108.6	106.8	-0.6	106.8	107.4	-0.1	107.4	107.5	0.0	107.5	107.5	0.3	107.5	107.2	الصحة	06
7	Transportation	-0.8	85.9	86.6	-1.1	86.6	87.5	-1.2	87.5	88.6	0.0	88.6	88.6	0.0	88.6	88.6	-6.9	88.6	95.1	النقل	07
8	Communications	-0.3	94.4	94.6	-0.1	94.6	94.8	0.2	94.8	94.6	-0.2	94.6	94.8	0.0	94.8	94.8	7.0	94.8	88.6	الاتصال	08
9	Recreation and Culture	-0.5	80.8	81.2	0.0	81.2	81.2	-1.2	81.2	82.2	-0.5	82.2	82.6	-2.9	82.6	85.1	1.3	85.1	84.0	الترفيه والثقافة	09
10	Education	0.1	116.8	116.7	0.0	116.7	116.8	-1.3	116.8	118.3	-0.1	118.3	118.3	-6.3	118.3	126.3	6.2	126.3	118.9	التعليم	10
11	Restaurants	0.3	97.7	97.4	0.0	97.4	97.4	-0.2	97.4	97.6	-0.2	97.6	97.7	0.0	97.7	97.7	2.6	97.7	95.3	المطاعم	11
12	Misc. Services and Goods	-1.1	89.3	90.3	-0.1	90.3	90.4	0.5	90.4	89.9	-0.2	89.9	90.1	0.3	90.1	89.8	0.7	89.8	89.2	السلع والخدمات المتنوعة	12
0	General Index Number	-0.2	93.9	94.1	-0.5	94.1	95	-0.7	94.5	95.2	-0.3	95.2	95.4	0.2	95.4	95.3	0.3	95.3	95	الرقم القياسي العام	00

Monthly average change in Kurdistan Region for Nov / 2017

#	Division	كانون الاول		تشرين الثاني		تشرين الاول		ايلول		اب		تموز		حزيران		الاقسام الرئيسية	ت			
		inflat	on	inflat	on	inflat	on	inflat	on	inflat	on	inflat	on	inflat	on					
		rate	Dec	Nov	rate	Nov	Oct	rate	Oct	Sep	rate	Aug	Aug	July	rate			July	June	
	2016	2016		2017	2017		2016	2016		2017	2017		2017	2017		2017	2017			
1	Food and Non-Alcoholic Beverages			0.1	90.7	90.5	0.9	90.5	89.7	0.2	89.7	89.6	1.3	89.6	88.4	-3.0	88.4	91.1	الاغذية والمشروبات غير الكحولية	1
2	Alcoholic Beverages & Tobacco			3.1	122.7	119.0	-0.7	119.0	119.9	0.0	119.9	119.9	0.0	119.9	119.9	0.0	119.9	119.9	المشروبات الكحولية و التبغ	2
3	Clothes and Footwear			-0.3	90.6	90.9	1.0	90.9	90.0	-0.1	90.0	90.1	-1.0	90.1	91.0	-1.4	91.0	92.3	الملابس والاحذية	3
4	Housing, Water ,Electricity& LPG			-1.2	103.3	104.6	-3.3	104.6	108.2	1.1	108.2	107.0	0.8	107.0	106.2	-1.5	106.2	107.7	السكن ، المياه ، الكهرباء، الغاز	4
5	House Supplies , Appliances & Maintenance			-1.0	91.3	92.3	-0.1	92.3	92.3	-0.5	92.3	92.7	-0.2	92.7	93.0	1.0	93.0	92.0	التجهيزات والمعدات المنزلية والصيانة	5
6	Health			-0.7	105.6	106.3	-0.4	106.3	106.7	-0.8	106.7	107.5	-2.1	107.5	109.8	0.0	109.8	109.8	الصحة	6
7	Transportation			1.9	84.1	82.5	-2.4	82.5	84.6	-0.9	84.6	85.4	0.3	85.4	85.1	-0.9	85.1	85.9	النقل	7
8	Communications			-5.0	88.6	93.3	0.4	93.3	92.9	-0.2	92.9	93.1	-0.4	93.1	93.5	-0.9	93.5	94.4	الاتصال	8
9	Recreation and Culture			0.0	74.9	74.9	-6.4	74.9	80.1	-0.8	80.1	80.7	-1.1	80.7	81.6	0.9	81.6	80.8	الترفيه والثقافة	9
10	Education			0.0	118.3	118.3	1.3	118.3	116.8	-0.1	116.8	116.8	0.0	116.8	116.8	0.0	116.8	116.8	التعليم	10
11	Restaurants			0.1	91.3	91.2	-6.5	91.2	97.5	0.0	97.5	97.5	-0.2	97.5	97.7	0.0	97.7	97.7	المطاعم	11
12	Misc. Services and Goods			-1.1	91.5	92.5	1.2	92.5	91.5	1.2	91.5	90.4	0.5	90.4	89.9	0.7	89.9	89.3	السلع والخدمات المتنوعة	12
0	General Index Number			-0.2	92.5	93	-1.2	93	94	0.1	94	93.7	0.4	93.7	93.3	-0.6	93.3	93.9	المعدل العام	0

Annual average change in Kurdistan Region for the first six months / 2017

#	Divisions	معدل التضخم	حزيران	حزيران	معدل التضخم م	أيار	أيار	معدل التضخم	نيسان	نيسان	معدل التضخم	آذار	آذار	معدل التضخم	شباط	شباط	معدل التضخم	كانون الثاني	كانون الثاني	القسم / المجموعة الرئيسية / المجموعة الفرعية	ت
			June	June		May	May		April	April		Mar	Mar		Feb	Feb		Jan	Jan		
			2017	2016		2017	2016		2017	2016		2017	2016		2017	2016		2017	2016		
01	Food and Non-Alcoholic Beverages	1.4	91.1	89.8	0.0	91.4	91.4	-1.6	92.2	93.7	-2.7	92.2	94.7	-3.2	92.2	95.2	-7.8	91.1	98.8	الاغذية والمشروبات غير الكحولية	01
02	Alcoholic Beverages & Tobacco	-1.0	119.9	121.1	-1.0	119.9	121.1	-1.0	119.9	121.1	-1.7	119.0	121.1	-1.7	119.0	121.1	-1.4	119.4	121.1	المشروبات الكحولية و التبغ	02
03	Clothes and Footwear	-6.8	92.3	99.1	-6.9	92.4	99.2	-8.0	91.6	99.6	-8.7	93.0	101.9	-9.1	93.4	102.8	-12.0	93.5	106.2	الملابس والاحذية	03
04	Housing, Water ,Electricity & LPG	-2.4	107.7	110.3	-2.8	107.6	110.7	-2.5	108.4	111.2	-3.5	111.8	115.9	-3.8	112.8	117.2	-4.4	112.4	117.6	السكن ، المياه ، الكهرباء، الغاز	04
05	House Supplies , Appliances & Maintenance	-1.5	92.0	93.4	-0.4	91.6	91.9	4.6	91.3	87.2	1.0	92.4	91.5	-2.9	92.4	95.1	-3.8	92.5	96.1	التجهيزات والمعدات المنزلية والصيانة	05
06	Health	1.5	109.8	108.1	0.8	108.6	107.7	-1.0	106.8	107.9	3.1	107.4	104.2	-4.0	107.5	112.0	-2.1	107.5	109.8	الصحة	06
07	Transportation	-8.9	85.9	94.4	-5.7	86.6	91.8	-3.5	87.5	90.7	-1.8	88.6	90.2	-6.0	88.6	94.3	-6.9	88.6	95.1	النقل	07
08	Communications	-3.0	94.4	97.3	-3.4	94.6	98.0	5.3	94.8	90.0	10.1	94.6	85.9	0.1	94.8	94.7	1.3	94.8	93.6	الاتصال	08
09	Recreation and Culture	-14.3	80.8	94.3	-12.4	81.2	92.8	-13.1	81.2	93.5	-15.8	82.2	97.6	-16.7	82.6	99.2	-11.2	85.1	95.8	الترفيه والثقافة	09
10	Education	4.9	116.8	111.3	4.2	116.7	112.0	4.3	116.8	112.0	5.9	118.3	111.7	2.8	118.3	115.1	9.7	126.3	115.1	التعليم	10
11	Restaurants	-4.7	97.7	102.5	2.2	97.4	95.3	-2.7	97.4	100.1	-3.8	97.6	101.5	-3.8	97.7	101.6	-2.4	97.7	100.1	المطاعم	11
12	Misc. services and Goods	-3.5	89.3	92.5	-1.4	90.3	91.6	3.7	90.4	87.2	-1.8	89.9	91.5	-1.5	90.1	91.4	0.2	89.8	89.7	السلع والخدمات المتنوعة	12
	General Index Number	-2.8	93.9	96.6	-2.0	94.1	96.0	-1.3	94.5	95.8	-0.8	95.2	95.9	-3.8	95.4	99.2	-4.4	95.3	99.7	الرقم القياسي العام	00

Annual average change in Kurdistan Region for Nov / 2017

#	Divisions	inflation rate	كانون الاول	كانون الاول	inflation rate	تشرينى الثانى	تشرينى الثانى	inflation rate	تشرينى الاول	تشرينى الاول	inflation rate	ايلول	ايلول	inflation rate	اب	اب	inflation rate	تموز	تموز	القسم / المجموعة الرئيسية / المجموعة الفرعية	ت
			Dec	Dec		Nov	Nov		Oct	Oct		Sep	Sep		Aug	Aug		July	July		
			2016	2015		2017	2016		2017	2016		2017	2016		2017	2016		2017	2016		
1	Food and Non-Alcoholic Beverages			0.0		90.7	90.7	-0.1	90.5	90.7	-1.2	89.7	90.8	-0.6	89.6	90.1	-1.7	88.4	89.9	الاغذية والمشروبات غير الكحولية	1
2	Alcoholic Beverages & Tobacco			1.3		122.7	121.1	-1.7	119	121.1	-1	119.9	121.1	-1	119.9	121.1	-1	119.9	121.1	المشروبات الكحولية و التبغ	2
3	Clothes and Footwear			-8.0		90.6	98.4	-7.7	90.9	98.4	-8.6	90	98.5	-9.2	90.1	99.3	-9	91	99.9	الملابس والاحذية	3
4	Housing, Water ,Electricity& LPG			-6.6		103.3	110.6	-5.4	104.6	110.6	-2	108.2	110.4	-4.6	107	112.2	-4.4	106.2	111.1	السكن ، المياه ، الكهرباء، الغاز	4
5	House Supplies , Appliances & Maintenance			-2.0		91.3	93.2	-1	92.3	93.2	0.6	92.3	91.8	0.4	92.7	92.4	1.9	93	91.3	التجهيزات والمعدات المنزلية والصيانة	5
6	Health			-2.2		105.6	107.9	-1.5	106.3	107.9	-1.7	106.7	108.5	-0.4	107.5	107.9	1.9	109.8	107.7	الصحة	
7	Transportation			-12.3		84.1	95.8	-13.9	82.5	95.8	-11.5	84.6	95.5	-8.4	85.4	93.2	-9.3	85.1	93.9	النقل	7
8	Communications			-7.8		88.6	96.0	-2.9	93.3	96	-3.2	92.9	96	-3.9	93.1	96.9	-4	93.5	97.4	الاتصال	8
9	Recreation and Culture			-12.5		74.9	85.7	-12.5	74.9	85.7	-12.6	80.1	91.7	-11.9	80.7	91.6	-12.3	81.6	93	الترفيه والثقافة	9
10	Education			5.3		118.3	112.3	5.3	118.3	112.3	4	116.8	112.3	4	116.8	112.3	4.5	116.8	111.8	التعليم	10
11	Restaurants			-4.6		91.3	95.6	-4.6	91.2	95.6	0	97.5	97.5	-0.3	97.5	97.8	0.8	97.7	96.9	المطاعم	11
12	Misc. services and Goods			0.4		91.5	91.2	1.5	92.5	91.2	-1.6	91.5	93	-4.7	90.4	94.8	-2.7	89.9	92.4	السلع والخدمات المتنوعة	12
	General Index Number			-3.5		92.5	95.9	-3.4	93	95.9	-2.8	94	96.5	-3.4	93.7	97	-3.4	93.3	96.6	الرقم القياسي العام	0

Ministry of planning/ Kurdistan Region Statistics Office

For more Information, please contact us on:

E-Mail: contact@krso.gov.krd

Web site: www.krso.gov.krd

TEL: 00964 (0)66 255 91 70