

MINISTRY OF PLANNING
KURDISTAN REGIONAL GOVERNMENT
KURDISTAN REGIONAL STATISTICS OFFICE



Consumer Price Index (CPI) and Inflation Rate in Kurdistan Region Mar/ 2016

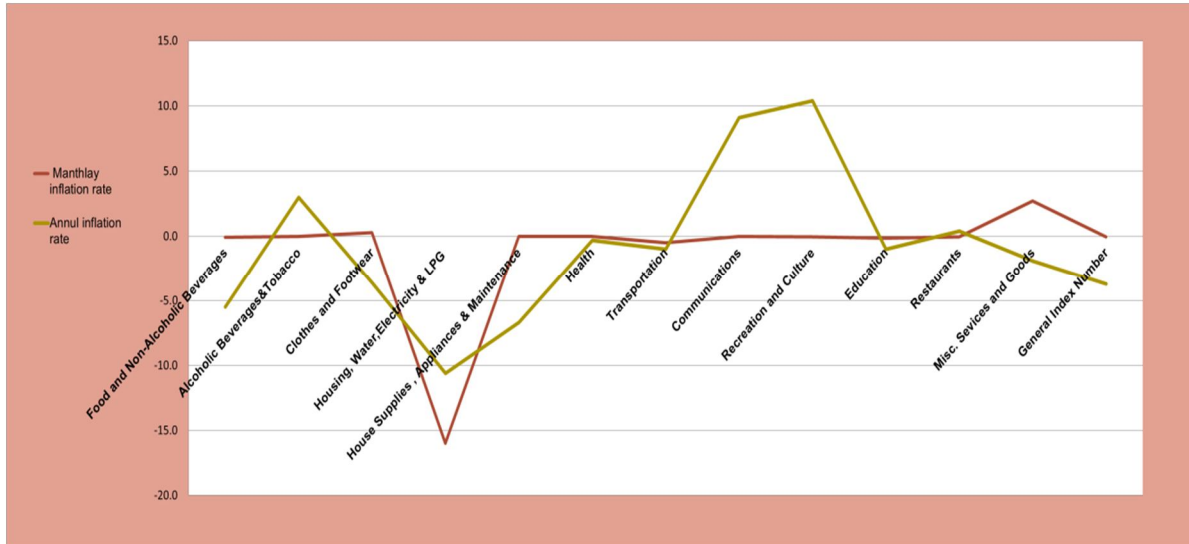
Consumer Price Index Department

April / 2016

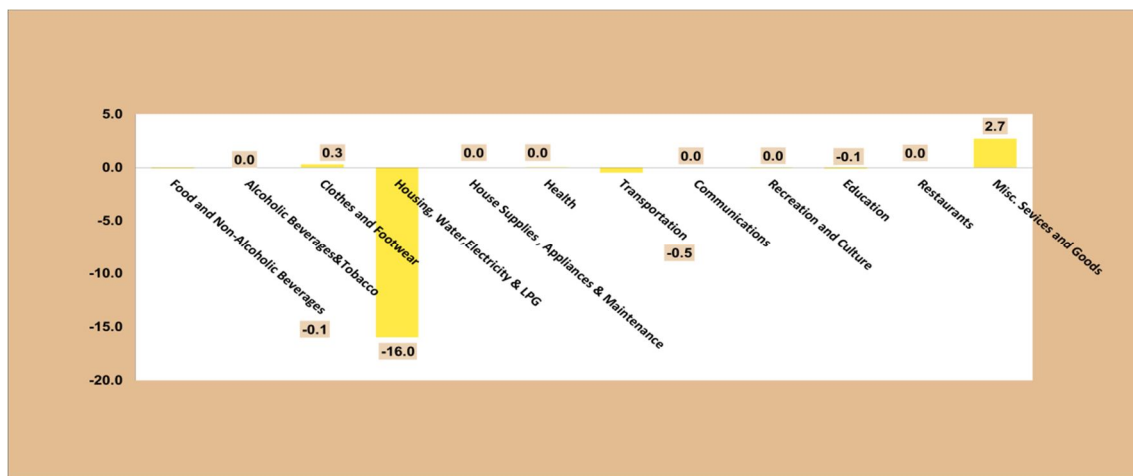
Analysis of inflation rate

1-Monthly inflation rate

Consumer price index recorded % 144.2 in Kurdistan region for March 2016 where it shows the same record as for Feb 2016, but compared to February 2015 it shows a decrease that is of 3.7%.



The decrease happened in March 2016 comparing to March 2015 is due to drop happened in housing section by 16.0% due to decrease in the electricity price of commercial generators in Duhok and Sulaymaniya governorates.

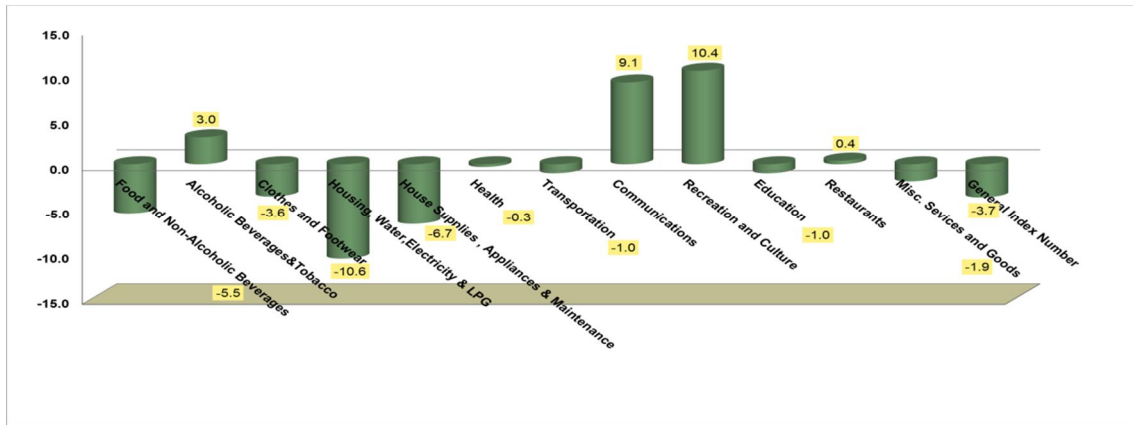


2-Annual Inflation rate

Consumer prices index reached 144.2% in Kurdistan region for March 2016 with a decrease of 3.7 % compared to March 2015 that recorded CPI of 149.8%.

The decrease is due to drop happened in the price of the following sections:

The section of housing, water, electricity and LPG by 10.6%, house supplies by 6.7%, food and non-alcoholic beverages by 5.5%, clothes and foot wears by 3.6%, goods and miscellanies services by 1.9%, transportation by 1.0 %,education section by 0.1% and health section by % 0.3.



3-Inflation Rate compared with 2007

Consumer prices index reached 144.2% in March 2016, which shows an increase of 44.2% compared to 2007.

4- Inflation rate in Kurdistan Region’s governorates

Erbil governorate recorded 149.8% for CPI in March 2016 that shows an increase of 0.3% compared to February 2016, while Sulaymaniya (141.2%) and Duhok (140.5%) governorates both recorded the same decrease of 0.2% compared to the last month.

Tables

CPI in Kurdistan Region Mar / 2016

	Divisions	كانون الاول	تشرين الثاني	تشرين الاول	أيلول	اب	تموز	حزيران	ايار	نيسان	اذار	شباط	كانون الثاني	القسم / المجموعة الرئيسية / المجموعة الفرعية	
		Dec	Nov	Oct	Sep	Aug	Jul	Jun	May	April	Mar	Feb	Jan		
		2016	2016	2016	2016	2016	2016	2016	2016	2016	2016	2016	2016		
1	Food and Non-Alcoholic Beverages													الاغذية والمشروبات غير الكحولية	1
11	Food													الاغذية	11
111	Cereals and their products													الخبز والحبوب	111
112	Meats													اللحوم	112
113	Fish													الأسماك	113
114	Yogurt, Cheese and Eggs													اللبن والجبن والبيض	114
115	Oils and Fats													الزيوت والدهون	115
116	Fruits													الفواكه	116
117	Vegetables													الخضراوات	117
118	Sugar and Sugar Products													السكر والمنتجات السكرية	118
119	Other Food Products													منتجات الأغذية الأخرى	119
12	Non-Alcoholic Beverages													المشروبات غير الكحولية	12
2	Alcoholic beverages& Tobacco													المشروبات الكحولية و التبغ	2
3	Clothes and Footwear													الملابس والاحذية	3
31	Clothes													الملابس	31
311	Cloth Fabrics													مواد الملابس	311
312	Sewing Clothes Services													خدمات خياطة الملابس	312
313	Men's Readymade Wear													ملابس رجالية جاهزة	313
314	Ladies' Readymade Wear													ملابس نسائية جاهزة	314
315	Children's Readymade Wear													ملابس اطفال جاهزة	315
316	Clothes Cleaning													تنظيف الملابس	316
32	Footwear													الاحذية	32

Continued

ت	القسم / المجموعه الرئيسي / المجموعه الفرعيه	كانون الثاني	شباط	آذار	نيسان	ايار	حزيران	تموز	اب	أيلول	تشرين الاول	تشرين الثاني	كانون الاول	Divisions	ت
		Jan	Feb	Mar	April	May	Jun	Jul	Aug	Sep	Oct	Nov	Dec		
		2016	2016	2016	2016	2016	2016	2016	2016	2016	2016	2016	2016		
4	السكن ، المياه ، الكهرباء، الغاز	107.0	102.5	99.0										Housing, Water, Electricity & LPG	4
411	الاجار	168.9	168.9	168.9										Rent	411
412	صيانة وخدمات المسكن	135.4	135.3	135.4										House Maintenance and Services	412
413	امدادات المياه والكهرباء	76.9	83.7	73.5										Electricity and Water Supply	413
414	الوقود(البنزين و النفط و الغاز)	87.7	88.4	88.4										Fuels(gasoline, kerosene and LPG)	414
5	التجهيزات والمعدات المنزلية والصيانة	118.4	118.9	118.8											5
51	الاثاث والتجهيزات	116.3	117.1	117.1										Furniture & Equipment	51
52	الاجهزة المنزلية	121.3	121.5	121.5										Home Appliances	52
6	الصحة	227.0	226.6	226.6										Health	6
7	النقل	107.0	106.6	106.0										Transportation	7
8	الاتصال	81.0	81.0	81.0										Communications	8
9	الترفيه والثقافة	103.8	103.7	103.7										Recreation and Culture	9
10	التعليم	248.9	247.1	246.8										Education	10
11	المطاعم	165.7	165.0	165.0										Restaurants	11
12	السلع والخدمات المتنوعة	148.1	151.2	155.3										Misc. Services and Goods	12
0	الرقم القياسي العام	145.1	144.2	144.2										General Index Number	0

CPI in Erbil governorate Mar 2016

رقم	Divisions	كانون الاول	تشرين الثاني	تشرين الاول	أيلول	أب	تموز	حزيران	ايار	نيسان	اذار	شباط	كانون الثاني	القسم / المجموعة الرئيسية / المجموعة الفرعية	ت
		Dec	Nov	Oct	Sep	Aug	Jul	Jun	May	April	Mar	Feb	Jan		
		2016	2016	2016	2016	2016	2016	2016	2016	2016	2016	2016	2016		
1	Food and Non-Alcoholic Beverages										160.5	158.6	158.9	الاغذية والمشروبات غير الكحولية	1
11	Food										161.4	159.4	159.7	الاغذية	11
111	Cereals and their products										125.5	115.5	109.6	الخبز والحبوب	111
112	Meats										138.8	138.8	145.7	اللحوم	112
113	Fish										116.7	116.7	116.7	الاسماك	113
114	Yogurt, Cheese and Eggs										119.3	119.4	120.1	اللبن والجبن والبيض	114
115	Oils and Fats										111.8	111.8	111.8	الزيوت والدهون	115
116	Fruits										191.5	191.5	187.3	الفواكه	116
117	Vegetables										189.3	189.3	191.0	الخضراوات	117
118	Sugar and Sugar Products										205.4	205.4	205.5	السكر والمنتجات السكرية	118
119	Other Food Products										193.8	193.8	201.2	منتجات الاغذية الاخرى	119
12	Non-Alcoholic Beverages										141.6	141.6	141.1	المشروبات غير الكحولية	12
2	Alcoholic beverages& Tobacco										132.9	132.9	132.9	المشروبات الكحولية و التبغ	2
3	Clothes and Footwear										148.6	148.6	156.2	الملابس والاحذية	3
31	Clothes										147.5	147.5	156.4	الملابس	31
311	Cloth Fabrics										158.9	158.9	215.9	مواد الملابس	311
312	Sewing Clothes Services										161.7	161.7	165.4	خدمات خياطة الملابس	312
313	Men's Readymade Wear										150.1	150.1	159.6	ملابس رجالية جاهزة	313
314	Ladies' Readymade Wear										127.5	127.5	139.2	ملابس نسائية جاهزة	314
315	Children's Readymade Wear										171.5	171.5	172.7	ملابس اطفال جاهزة	315
316	Clothes Cleaning										179.5	179.5	167.6	تنظيف الملابس	316
32	Footwear										155.3	155.3	155.2	الاحذية	32

Continued

	Divisions	كانون الاول	تشرين الثاني	تشرين الاول	أيلول	اب	تموز	حزيران	ايار	نيسان	آذار	شباط	كانون الثاني	القسم / المجموعة الرئيسية / المجموعة الفرعية	
		Dec	Nov	Oct	Sep	Aug	Jul	Jun	May	April	Mar	Feb	Jan		
		2016	2016	2016	2016	2016	2016	2016	2016	2016	2016	2016	2016		
4	Housing, Water, Electricity & LPG										90.4	90.4	89.0	السكن ، المياه ، الكهرباء، الغاز	4
411	Rent										204.4	204.4	204.4	الإيجار	411
412	House Maintenance and Services										157.6	157.6	159.0	صيانة وخدمات المسكن	412
413	Electricity and Water Supply										63.6	63.6	61.1	امدادات المياه والكهرباء	413
414	Fuels(gasoline, kerosene and LPG)										57.5	57.5	55.2	الوقود(البنزين و النفط و الغاز)	414
5	House Supplies , Appliances & Maintenance										113.7	113.7	114.0	التجهيزات والمعدات المنزلية والصيانة	5
51	Furniture & Equipment										105.5	105.5	106.3	الإثاث والتجهيزات	51
52	Home Appliances										122.5	122.5	122.4	الأجهزة المنزلية	52
6	Health										251.9	251.9	252.2	الصحة	6
7	Transportation										84.8	85.1	85.8	النقل	7
8	Communications										83.3	83.3	83.3	الاتصال	8
9	Recreation and Culture										94.4	94.4	94.4	الترفيه والثقافة	9
10	Education										302.1	302.1	307.0	التعليم	10
11	Restaurants										191.4	191.4	193.3	المطاعم	11
12	Misc. Services and Goods										150.3	148.8	144.0	السلع والخدمات المتنوعة	12
0	General Index Number										149.8	149.4	149.8	الرقم القياسي العام	0

CPI in Sulaymaniyah governorate Mar 2016

ت	القسم / المجموعه الرئيسيه / المجموعه الفرعيه	كانون الثاني	شباط	آذار	نيسان	ايار	حزيران	تموز	اب	أيلول	تشرين الأول	تشرين الثاني	كانون الأول	
		Jan	Feb	Mar	April	May	Jun	Jul	Aug	Sep	Oct	Nov	Dec	
		2016	2016	2016	2016	2016	2016	2016	2016	2016	2016	2016	2016	
1	Food and Non-Alcoholic Beverages													
		151.2	152.7	151.0										
11	Food	152.6	154.2	152.5										
111	Cereals and their products	104.1	104.2	104.1										
112	Meats	160.9	160.9	154.5										
113	Fish	123.0	123.0	123.0										
114	Yogurt, Cheese and Eggs	116.1	116.1	111.5										
115	Oils and Fats	81.6	81.6	81.6										
116	Fruits	169.6	174.4	177.2										
117	Vegetables	204.7	207.3	205.1										
118	Sugar and Sugar Products	122.5	122.5	122.5										
119	Other Food Products	115.7	115.7	115.7										
12	Non-Alcoholic Beverages	129.5	129.5	129.5										
2	Alcoholic beverages & Tobacco	131.9	131.9	131.9										
3	Clothes and Footwear	134.1	134.8	135.1										
31	Clothes	130.2	130.2	130.5										
311	Cloth Fabrics	184.8	184.8	184.8										
312	Sewing Clothes Services	149.4	149.4	149.4										
313	Men's Readymade Wear	113.3	113.3	112.6										
314	Ladies' Readymade Wear	133.6	133.6	136.0										
315	Children's Readymade Wear	165.5	165.5	166.5										
316	Clothes Cleaning	146.7	146.7	146.7										
32	Footwear	149.7	152.4	152.3										

Continued

رقم	القسم / المجموعه الرئيسي / المجموعه الفرعيه	كانون الثاني	شباط	آذار	نيسان	ايار	حزيران	تموز	اب	أيلول	تشرين الاول	تشرين الثاني	كانون الاول	Divisions	رقم
		Jan	Feb	Mar	April	May	Jun	Jul	Aug	Sep	Oct	Nov	Dec		
		2016	2016	2016	2016	2016	2016	2016	2016	2016	2016	2016	2016		
4	السكن ، المياه ، الكهرباء، الغاز	115.5	103.4	99.3										Housing, Water, Electricity & LPG	4
411	الاجار	157.3	157.3	157.3										Rent	411
412	صيانة وخدمات المسكن	131.8	131.8	132.1										House Maintenance and Services	412
413	امدادات المياه والكهرباء	112.5	73.3	60.7										Electricity and Water Supply	413
414	الوقود(البنزين و النفط و الغاز)	94.7	94.7	94.5										Fuels(gasoline, kerosene and LPG)	414
5	التجهيزات والمعدات المنزلية والصيانة	116.5	117.9	118.0										House Supplies , Appliances & Maintenance	5
51	الاثاث والتجهيزات	111.5	114.0	114.0										Furniture & Equipment	51
52	الاجهزة المنزلية	122.6	123.0	123.0										Home Appliances	52
6	الصحة	238.0	238.0	238.0										Health	6
7	النقل	131.5	131.7	130.7										Transportation	7
8	الاتصال	75.8	75.8	75.8										Communications	8
9	الترفيه والثقافة	114.1	114.1	114.1										Recreation and Culture	9
10	التعليم	224.9	224.9	224.3										Education	10
11	المطاعم	160.5	160.5	160.5										Restaurants	11
12	السلع والخدمات المتنوعة	147.0	148.0	155.3										Misc. Services and Goods	12
0	الرقم القياسي العام	141.1	141.5	141.2										General Index Number	0

CPI in Duhok governorate Mar 2016

رقم	القسم / المجموعة الرئيسية / المجموعة الفرعية	كانون الثاني	شباط	آذار	نيسان	ايار	حزيران	تموز	اب	أيلول	تشرين الاول	تشرين الثاني	كانون الاول	رقم		
		Jan	Feb	Mar	April	May	Jun	Jul	Aug	Sep	Oct	Nov	Dec			
		2016	2016	2016	2016	2016	2016	2016	2016	2016	2016	2016	2016			
1	Food and Non-Alcoholic Beverages												157.7	158.3	168.4	1
11	Food												159.2	159.7	170.3	11
111	Cereals and their products												134.3	135.6	135.9	111
112	Meats												171.4	168.3	171.4	112
113	Fish												132.5	132.5	132.5	113
114	Yogurt, Cheese and Eggs												136.4	136.8	139.3	114
115	Oils and Fats												130.6	123.9	123.9	115
116	Fruits												173.9	177.5	177.5	116
117	Vegetables												165.8	168.6	204.3	117
118	Sugar and Sugar Products												197.4	200.5	202.9	118
119	Other Food Products												122.1	122.3	122.3	119
12	Non-Alcoholic Beverages												129.6	129.9	129.9	12
2	Alcoholic beverages& Tobacco												117.1	117.1	117.1	2
3	Clothes and Footwear												143.4	142.1	142.5	3
31	Clothes												144.6	142.8	143.4	31
311	Cloth Fabrics												161.5	161.2	161.2	311
312	Sewing Clothes Services												133.7	133.7	136.2	312
313	Men's Readymade Wear												124.4	123.2	123.9	313
314	Ladies' Readymade Wear												149.2	146.3	146.7	314
315	Children's Readymade Wear												203.9	199.1	199.2	315
316	Clothes Cleaning												117.1	117.1	117.1	316
32	Footwear												137.4	137.9	138.0	32

Continued

ت	القسم / المجموعة الرئيسية / المجموعة الفرعية	كانون الثاني	شباط	آذار	نيسان	ايار	حزيران	تموز	اب	أيلول	تشرين الأول	تشرين الثاني	كانون الأول	Divisions	ت
		Jan	Feb	Mar	April	May	Jun	Jul	Aug	Sep	Oct	Nov	Dec		
		2016	2016	2016	2016	2016	2016	2016	2016	2016	2016	2016	2016		
4	السكن ، المياه ، الكهرباء، الغاز	121.5	122.4	113.8										4 Housing, Water, Electricity & LPG	4
411	الاجار	129.6	129.6	129.6										411 Rent	411
412	صيانة وخدمات المسكن	100.6	102.5	102.5										412 House Maintenance and Services	412
413	امدادات المياه والكهرباء	141.2	141.2	117.6										413 Electricity and Water Supply	413
414	الوقود(البنزين و النفط و الغاز)	131.2	131.0	131.0										414 Fuels(gasoline, kerosene and LPG)	414
5	التجهيزات والمعدات المنزلية والصيانة	130.0	130.0	129.9										5 House Supplies , Appliances & Maintenance	5
51	الاثاث والتجهيزات	144.3	144.3	144.1										51 Furniture & Equipment	51
52	الاجهزة المنزلية	116.6	116.6	116.6										52 Home Appliances	52
6	الصحة	159.2	157.7	157.8										6 Health	6
7	النقل	94.3	93.2	93.2										7 Transportation	7
8	الاتصال	87.4	87.4	87.4										8 Communications	8
9	الترفيه والثقافة	99.5	99.5	99.3										9 Recreation and Culture	9
10	التعليم	194.3	194.3	194.1										10 Education	10
11	المطاعم	127.1	127.1	126.8										11 Restaurants	11
12	السلع والخدمات المتنوعة	157.9	162.5	164.5										12 Misc. Services and Goods	12
0	الرقم القياسي العام	144.9	140.8	140.5										0 General Index Number	0

Monthly average change in Kurdistan Region Mar 2015

#	Division	Monthly average change in Kurdistan Region Mar 2015																		الاقسام الرئيسية	ت		
		حزيران		ايار		نيسان		نيسان		آذار		شباط		شباط		كانون الثاني		كانون الثاني				كانون الاول	
		inflat on rate	June 2016	May 2016	inflat on rate	May 2016	April 2016	inflat on rate	April 2016	March 2016	inflat on rate	March 2016	Feb 2016	inflat on rate	Feb 2016	Jan 2016	inflat on rate	Jan 2016	Dec 2015				
1	Food and Non-Alcoholic Beverages																				الاغذية والمشروبات غير الكحولية	1	
2	Alcoholic Beverages & Tobacco																					المشروبات الكحولية و التبغ	2
3	Clothes and Footwear																					الملابس والاحذية	3
4	Housing, Water ,Electricity & LPG																					السكن ، المياه ، الكهرباء، الغاز	4
5	House Supplies , Appliances & Maintenance																					التجهيزات والمعدات المنزلية والصيانة	5
6	Health																					الصحة	6
7	Transportation																					النقل	7
8	Communications																					الاتصال	8
9	Recreation and Culture																					الترفيه والثقافة	9
10	Education																					التعليم	10
11	Restaurants																					المطاعم	11
12	Misc. Services and Goods																					السلع والخدمات المتنوعة	12
0	General Index Number																					المعدل العام	0

Annual average change in Kurdistan Region Mar 2015 & 2016

#	Divisions	inflation rate	حزيران	حزيران	inflation rate	ايار	ايار	inflation rate	نيسان	نيسان	inflation rate	آذار	آذار	inflation rate	شباط	شباط	inflation rate	كانون الثاني	كانون الثاني	القسم / المجموعة الرئيسية / المجموعة الفرعية	ت	
			June	June		May	May		April	April		Mar	Mar		Feb	Feb		Jan	Jan			
			2016	2015		2016	2015		2016	2015		2016	2015		2016	2015		2016	2015			
01	Food and Non-Alcoholic Beverages											-2.7	165.0	169.7	-4.0	156.0	162.5	-4.7	157.6	165.4	الاغذية والمشروبات غير الكحولية	01
02	Alcoholic Beverages & Tobacco											1.6	125.5	123.5	3.0	129.2	125.5	3.0	129.2	125.5	المشروبات الكحولية و التبغ	02
03	Clothes and Footwear											0.9	147.0	145.7	-4.3	141.4	147.8	-3.3	144.0	149.0	الملابس والاحذية	03
04	Housing, Water, Electricity & LPG											13.0	110.8	98.1	0.0	117.9	117.9	-9.2	107.0	117.8	السكن ، المياه ، الكهرباء ، الغاز	04
05	House Supplies , Appliances & Maintenance											0.5	127.3	126.7	-6.4	118.9	127.0	-5.8	118.4	125.6	التجهيزات والمعدات المنزلية والصيانة	05
06	Health											8.3	227.2	209.8	2.9	226.6	220.1	4.0	227.0	218.3	الصحة	
07	Transportation											-2.3	107.1	109.5	-2.2	106.6	108.9	-2.8	107.0	110.0	النقل	07
08	Communications											0.1	74.2	74.2	9.1	81.0	74.2	9.1	81.0	74.2	الاتصال	08
09	Recreation and Culture											0.0	94.0	94.0	10.4	103.8	94.0	10.5	103.8	93.9	الترفيه والثقافة	09
10	Education											-3.6	249.2	258.6	-5.2	247.1	260.7	-4.8	248.9	261.4	التعليم	10
11	Restaurants											4.6	164.4	157.1	2.5	165.0	161.0	2.4	165.7	161.8	المطاعم	11
12	Misc. services and Goods											-1.0	158.4	160.0	-4.2	151.2	157.8	-6.8	148.1	159.0	السلع والخدمات المتنوعة	12
	General Index Number											1.1	149.8	148.2	-3.5	144.2	149.4	-3.5	145.1	150.4	الرقم القياسي العام	00

©Ministry of planning/ Kurdistan Region Statistics Office

For more Information, please contact us on:

E-Mail: contact@krso.gov.krd

Web site: www.krso.gov.krd

TEL: 00964 (0)66 255 91 7