



حكومة إقليم كردستان
وزارة التخطيط
هيئة إحصاء إقليم كردستان

الرقم القياسي لأسعار المنتجين للمنشآت الصناعية الكبيرة PPI في إقليم كردستان لعام 2022



قسم الأرقام القياسية

كانون الأول 2025



حكومة إقليم كردستان
وزارة التخطيط
هيئة إحصاء إقليم كردستان

الرقم القياسي لأسعار المنتجين للمنشآت الصناعية الكبيرة PPI في إقليم كردستان لعام 2022

قسم الأرقام القياسية
كانون الأول 2025

© كانون الأول 2025
حقوق الطبع والنشر محفوظة
عند أخذ البيانات من هذا التقرير يرجى الإشارة الى المصدر
هيئة إحصاء إقليم كردستان 2025 , قسم الأرقام القياسية
التقرير السنوي الرقم القياسي لأسعار المنتجين للمنشآت الصناعية الكبيرة PPI في
إقليم كردستان لعام 2022
للمزيد من المعلومات إتصل على:
البريد الإلكتروني: Contact@krso.gov.krd
الصفحة الإلكترونية: www.krso.gov.krd
رقم تلفون: 0750 896 3143
فيسبوك: <https://www.facebook.com/krso.gov.krd>

تسلسل 101

Industrial product price index (ppi) الصناعي

مؤشراً مهماً يرتبط بأداء الاقتصاد، وذلك كونه يعكس قدرة المنتجات الوطنية على المنافسة بناء على القدرات التجارية للاقتصاد المحلي، فكلما زادت القدرة التنافسية للمنتجات المحلية، كلما تحسن الميزان التجاري.

وتحرص هيئة احصاء الاقليم ومنذ تأسيسها على توفير البيانات الإحصائية الاجتماعية والاقتصادية والسكانية اللازمة لمتخذي القرارات وراسمي السياسات والمهتمين بالدراسات على مختلف أشكالها. كما تسعى الهيئة لمواكبة التطور السريع والمستمر في مجال الدراسات من خلال تطوير امكانياتها الفنية والتقنية لتصل إلى مستوى رفيع في هذا المجال .

سيروان محمد محي الدين
رئيس هيئة احصاء الاقليم

شكر و تقدير

نرى لزاماً أن نبدي شكرنا و تقديرنا للجهات والذوات الذين ساهموا في إعداد هذا التقرير سواء من كوادر هيئة إحصاء الأقليم ومديريات الإحصاء في المحافظات الذين شاركوا كل من موقعه في انجاح هذا العمل في كل مراحله من جمع البيانات و تبويبها وتحليلها وإعدادها للنشر, كما ونشكر الجهاز المركزي لتعاونته وتشاركه معنا في انجاز هذا العمل .

فريق العمل

❖ اللجنة العليا :

- سيروان محمد محي الدين / رئيس هيئة إحصاء الأقليم
- سامان عزالدين رشيد / مدير إحصاء محافظة أربيل
- شوان جبار فتاح / مدير إحصاء محافظة السليمانية
- جياфан عبدالرزاق سليمان / مدير إحصاء محافظة دهوك
- شهلا هاني علي / مشرف المشروع / هيئة احصاء الاقليم

❖ اللجنة الفنية والاشراف على المشروع:

- شهلا هاني علي / مشرف مركزي / هيئة احصاء الاقليم

هيئة إحصاء الإقليم

❖ التحليل وإعداد التقرير:

- شهلا هاني علي

❖ لجنة تنظيم وكتابة التقرير:

- شهلا هاني علي
- سه روين توفيق حسن
- نةوين عثمان عزيز

❖ لجنة التدقيق والنشر:

- هدار حسو ميرخان
- سعاد بكر فقي
- جيگير جبلي فقي يزالدين
- چيمن بورهان احمد
- ناريان محمد

- نه وين عثمان عزيز
- سه روين توفيق حسن
- دلدار علي برايم

❖ الفرق الميدانية:

❖ مديرية إحصاء محافظة أربيل :

- دلزار عارف جرجيس
- هاوکار توفيق محمد
- احمد بارزان جلال
- مريوان حسن عبد الله

❖ مديرية إحصاء محافظة السليمانية:

- ستار محمد اولقادر
- جينه ر فاضل توفيق
- شه مال روؤف محمد

❖ مديرية إحصاء محافظة دهوك

- به يمان رسول عبدالله
- كوئان جمال زبير
- حسن محمد سعيد

قائمة المحتويات

1	تقديم
2	شكر و تقدير:.....
2	فريق العمل:
5	قائمة الجداول
9	قائمة الرسوم التوضيحية
10	المقدمة:
10	أهداف المسح
10	المجتمع المستهدف
11	الصناعة التحويلية
12	المفاهيم :
13	جمع البيانات
16	حساب الرقم القياسي :
17	تحليل أهم المؤشرات :
20	تحليل الرقم القياسي لاسعار المنتجين على مستوى محافظات:
25	الجداول
35	القسم 10 صناعة المواد الغذائية.....
39	القسم 11 صناعة المشروبات.....
43	القسم 12 صناعة منتجات التبغ.....
47	القسم 13 صناعة المنسوجات
51	القسم 14 صناعة الملابس الجاهزة.....
59	القسم 16 صناعة الخشب ومنتجاته الفلين عدا الاثاث
63	القسم 17 صناعة الورق ومنتجاته
67	القسم 18 صناعة طباعة والاستنساخ وسائط الاعلام المسجلة عام 2022
71	القسم 19 صناعة فحم الكوك والمنتجات النفطية المكررة عام 2022
75	القسم 20 صناعة المواد والمنتجات الكيميائية عام 2022
79	القسم 21 صناعة المستحضرات الصيدلانية والكيميائية والدوائية ومنتجات النباتات الطبية عام 2022
83	القسم 22 صناعة منتجات المطاط واللدائن عام 2022
87	القسم 23 صناعة منتجات المعادن اللافلزية الاخرى عام 2022
91	القسم 24 صناعة الفلزات القاعدية (صناعة المنتجات المعدنية الاساسية) عام 2022
95	القسم 25 صناعة منتجات المعادن المركبة عدا المكائن والمعدات عام 2022
99	القسم 26 صناعة الحاسبات والمنتجات الالكترونية والبصرية ومكوناتها وصناعة الاجهزة الطبية عام 2022

103	القسم 27 صناعة الاجهزة الكهربائية عام 2022
107	القسم 28 صناعة الآلات والمعدات الغير مصنفة في موضع اخر عام 2022
111	القسم 29 صناعة المركبات ذات المحركات عام 2022
115	القسم 31 صناعة الاثاث والمنتجات الخشبية غير المصنفة في موضع اخر عام 2022
119	الملاحق
117	استمارة جمع اسعار المنتجات الصناعية

قائمة الجداول

14	جدول رقم 1 : مثال افتراضي لأخذ عينات من الأصناف لمنشأة
26	جدول رقم 2 : اقسام الصناعة التحويلية حسب النشاط الاقتصادي ISIC rev. 4
27	جدول رقم 3 : تفاصيل اقسام الصناعات حسب النشاط الاقتصادي ISIC rev. 4
31	جدول رقم 4 : اوزان محافظات اقليم كوردستان
32	جدول رقم 5 : الرقم القياسي العام لأسعار المنتجين للمنشآت الصناعية الكبيرة لعام 2022
32	جدول رقم 6 : الفصل الاول الارقام القياسية لأسعار المنتجين للمنشآت الصناعية الكبيرة عام 2022
33	جدول رقم 7 : الفصل الثاني / الارقام القياسية لأسعار المنتجين للمنشآت الصناعية الكبيرة لسنة 2022
33	جدول رقم 8 : الفصل الثالث الارقام القياسية لأسعار المنتجين للمنشآت الصناعية الكبيرة لسنة 2022
34	جدول رقم 9 : الفصل الرابع الارقام القياسية لأسعار المنتجين للمنشآت الصناعية الكبيرة لسنة 2022
36	جدول رقم 10 : الفصل الأول / الارقام القياسية لأسعار المنتجين القسم 10 صناعة المواد الغذائية لسنة 2022
36	جدول رقم 11 : الفصل الثاني / الارقام القياسية لأسعار المنتجين القسم 10 صناعة المواد الغذائية لسنة 2022
37	جدول رقم 12 : الفصل الثالث / الارقام القياسية لأسعار المنتجين القسم 10 صناعة المواد الغذائية لسنة 2022
37	جدول رقم 13 : الفصل الرابع / الارقام القياسية لأسعار المنتجين القسم 10 صناعة المواد الغذائية لسنة 2022
38	جدول رقم 14 : الرقم القياسي السنوي لأسعار المنتجين القسم 10 صناعة المواد الغذائية لسنة 2022
40	جدول رقم 15 : الفصل الأول / الارقام القياسية لأسعار المنتجين القسم 11 صناعة المشروبات عام 2022
40	جدول رقم 16 : الفصل الثاني / الارقام القياسية لأسعار المنتجين القسم 11 صناعة المشروبات عام 2022
41	جدول رقم 17 : الفصل الثالث / الارقام القياسية لأسعار المنتجين القسم 11 صناعة المشروبات عام 2022
41	جدول رقم 18 : الفصل الرابع / الارقام القياسية لأسعار المنتجين القسم 11 صناعة المشروبات عام 2022
42	جدول رقم 19 : الرقم القياسي السنوي لأسعار المنتجين القسم 11 صناعة المشروبات
44	جدول رقم 20 : الفصل الاول / الارقام القياسية لأسعار المنتجين القسم 12 صناعة منتجات التبغ عام 2022
44	جدول رقم 21 : الفصل الثاني / الارقام القياسية لأسعار المنتجين القسم 12 صناعة منتجات التبغ عام 2022
45	جدول رقم 22 : تقرير الفصل الثالث الارقام القياسية لأسعار المنتجين القسم 12 صناعة منتجات التبغ عام 2022
45	جدول رقم 23 : تقرير الفصل الرابع الارقام القياسية لأسعار المنتجين القسم 12 صناعة منتجات التبغ عام 2022
46	جدول رقم 24 : الرقم القياسي السنوي 2022 لأسعار المنتجين القسم 12 صناعة منتجات التبغ
48	جدول رقم 25 : الفصل الاول / الارقام القياسية لأسعار المنتجين القسم 13 صناعة المنسوجات عام 2022

48.....	جدول رقم 26: الفصل الثاني / الأرقام القياسية لأسعار المنتجين القسم 13 صناعة المنسوجات عام 2022
49.....	جدول رقم 27: الفصل الثالث / الأرقام القياسية لأسعار المنتجين القسم 13 صناعة المنسوجات عام 2022
49.....	جدول رقم 28 : الفصل الرابع / الأرقام القياسية لأسعار المنتجين القسم 13 صناعة المنسوجات عام 2022
50.....	جدول رقم 29 : الرقم القياسي السنوي 2022 لأسعار المنتجين القسم 13 صناعة المنسوجات
52.....	جدول رقم 30 : الفصل الاول الأرقام القياسية لأسعار المنتجين القسم 14 صناعة الملابس الجاهزة عام 2022
52.....	جدول رقم 31: الفصل الثاني الأرقام القياسية لأسعار المنتجين القسم 14 صناعة الملابس الجاهزة عام 2022
53.....	جدول رقم 32 : الفصل الثالث الأرقام القياسية لأسعار المنتجين القسم 14 صناعة الملابس الجاهزة عام 2022
53.....	جدول رقم 33 : الفصل الرابع الأرقام القياسية لأسعار المنتجين القسم 14 صناعة الملابس الجاهزة عام 2022
54.....	جدول رقم 34 : الرقم القياسي السنوي 2022 لأسعار المنتجين القسم 14 صناعة الملابس الجاهزة
56.....	جدول رقم 35 : الفصل الاول الأرقام القياسية لأسعار المنتجين القسم 15 صناعة الجلد ومنتجاته عام 2022
56.....	جدول رقم 36 : الفصل الثاني الأرقام القياسية لأسعار المنتجين القسم 15 صناعة الجلد ومنتجاته عام 2022
57.....	جدول رقم 37 : الفصل الثالث الأرقام القياسية لأسعار المنتجين القسم 15 صناعة الجلد ومنتجاته عام 2022
57.....	جدول رقم 38 : الفصل الرابع الأرقام القياسية لأسعار المنتجين القسم 15 صناعة الجلد ومنتجاته عام 2022
58.....	جدول رقم 39 : الرقم القياسي السنوي 2022 لأسعار المنتجين القسم 15 صناعة الجلد ومنتجاته
60.....	جدول رقم 40 : الفصل الاول الأرقام القياسية لأسعار المنتجين القسم 16 صناعة الخشب ومنتجاته الفلين عدا الاثاث عام 2022
60.....	جدول رقم 41 : الفصل الثاني الأرقام القياسية لأسعار المنتجين القسم 16 صناعة الخشب ومنتجاته الفلين عدا الاثاث عام 2022
61.....	جدول رقم 42 : الفصل الثالث الأرقام القياسية لأسعار المنتجين القسم 16 صناعة الخشب ومنتجاته الفلين عدا الاثاث عام 2022
61.....	جدول رقم 43 : الفصل الرابع الأرقام القياسية لأسعار المنتجين القسم 16 صناعة الجلد ومنتجاته عام 2022
62.....	جدول رقم 44 : الرقم القياسي السنوي 2022 لأسعار المنتجين القسم 16 صناعة الجلد ومنتجاته
64.....	جدول رقم 45 : الفصل الاول الأرقام القياسية لأسعار المنتجين القسم 17 صناعة الورق ومنتجاته عام 2022
64.....	جدول رقم 46 : الفصل الثاني الأرقام القياسية لأسعار المنتجين القسم 17 صناعة الورق ومنتجاته عام 2022
65.....	جدول رقم 47 : الفصل الثالث الأرقام القياسية لأسعار المنتجين القسم 17 صناعة الورق ومنتجاته عام 2022
65.....	جدول رقم 48 : الفصل الرابع الأرقام القياسية لأسعار المنتجين القسم 17 صناعة الورق ومنتجاته عام 2022
66.....	جدول رقم 49 : الرقم القياسي السنوي 2022 لأسعار المنتجين القسم 17 صناعة الورق ومنتجاته
68.....	جدول رقم 50 : الفصل الاول الأرقام القياسية لأسعار المنتجين القسم 18 صناعة طباعة والاستنساخ وسائط الاعلام المسجلة عام 2022
68.....	جدول رقم 51 : الفصل الثاني الأرقام القياسية لأسعار المنتجين القسم 18 صناعة طباعة والاستنساخ وسائط الاعلام المسجلة عام 2022
69.....	جدول رقم 52 : الفصل الثالث الأرقام القياسية لأسعار المنتجين القسم 18 صناعة طباعة والاستنساخ وسائط الاعلام المسجلة عام 2022
69.....	جدول رقم 53 : الفصل الرابع الأرقام القياسية لأسعار المنتجين القسم 18 صناعة الجلد ومنتجاته عام 2022
70.....	جدول رقم 54 : الرقم القياسي السنوي 2022 لأسعار المنتجين القسم 18 صناعة الجلد ومنتجاته
72.....	جدول رقم 55 : الفصل الاول الأرقام القياسية لأسعار المنتجين القسم 19 صناعة فحم الكوك والمنتجات النفطية المكررة عام 2022
72.....	جدول رقم 56 : الفصل الثاني الأرقام القياسية لأسعار المنتجين القسم 19 صناعة فحم الكوك والمنتجات النفطية المكررة عام 2022
73.....	جدول رقم 57 : الفصل الثالث الأرقام القياسية لأسعار المنتجين القسم 19 صناعة فحم الكوك والمنتجات النفطية المكررة عام 2022
73.....	جدول رقم 58 : الفصل الرابع الأرقام القياسية لأسعار المنتجين القسم 19 صناعة فحم الكوك والمنتجات النفطية المكررة ومنتجاته عام 2022

74.....	جدول رقم 59 : الرقم القياسي السنوي 2022 لاسعار المنتجين القسم 19 صناعة فحم الكوك والمنتجات النفطية المكررة ومنتجاته
76.....	جدول رقم 60 : الفصل الاول الارقام القياسية لاسعار المنتجين القسم 20 صناعة المواد والمنتجات الكيميائية عام 2022
76.....	جدول رقم 61 : الفصل الثاني الارقام القياسية لاسعار المنتجين القسم 20 صناعة المواد والمنتجات الكيميائية عام 2022
77.....	جدول رقم 62 : الفصل الثالث الارقام القياسية لاسعار المنتجين القسم 20 صناعة المواد والمنتجات الكيميائية عام 2022
77.....	جدول رقم 63 : الفصل الرابع الارقام القياسية لاسعار المنتجين القسم 20 صناعة المواد والمنتجات الكيميائية عام 2022
78.....	جدول رقم 64 : الرقم القياسي السنوي 2022 لاسعار المنتجين القسم 20 صناعة المواد والمنتجات الكيميائية
80.....	جدول رقم 65 : الفصل الاول الارقام القياسية لاسعار المنتجين القسم 21 صناعة المستحضرات الصيدلانية والكيميائية والدوائية ومنتجات النباتات الطبية عام 2022
80.....	جدول رقم 66 : الفصل الثاني الارقام القياسية لاسعار المنتجين القسم 21 صناعة المستحضرات الصيدلانية والكيميائية والدوائية ومنتجات النباتات الطبية عام 2022
81.....	جدول رقم 67 : الفصل الثالث الارقام القياسية لاسعار المنتجين القسم 21 صناعة المستحضرات الصيدلانية والكيميائية والدوائية ومنتجات النباتات الطبية عام 2022
81.....	جدول رقم 68 : الفصل الرابع الارقام القياسية لاسعار المنتجين القسم 21 صناعة المستحضرات الصيدلانية والكيميائية والدوائية ومنتجات النباتات الطبية عام 2022
82.....	جدول رقم 69 : الرقم القياسي السنوي 2022 لاسعار المنتجين القسم 21 صناعة المستحضرات الصيدلانية والكيميائية والدوائية ومنتجات النباتات الطبية
84.....	جدول رقم 70 : الفصل الاول الارقام القياسية لاسعار المنتجين القسم 22 صناعة منتجات المطاط واللدائن عام 2022
84.....	جدول رقم 71 : الفصل الثاني الارقام القياسية لاسعار المنتجين القسم 22 صناعة منتجات المطاط واللدائن عام 2022
85.....	جدول رقم 72 : الفصل الثالث الارقام القياسية لاسعار المنتجين القسم 22 صناعة منتجات المطاط واللدائن عام 2022
85.....	جدول رقم 73 : الفصل الرابع الارقام القياسية لاسعار المنتجين القسم 22 صناعة منتجات المطاط واللدائن عام 2022
86.....	جدول رقم 74 : الرقم القياسي السنوي 2022 لاسعار المنتجين القسم 22 صناعة منتجات المطاط واللدائن
88.....	جدول رقم 75 : الفصل الاول الارقام القياسية لاسعار المنتجين القسم 23 صناعة منتجات المعادن اللافلزية الاخرى عام 2022
88.....	جدول رقم 76 : الفصل الثاني الارقام القياسية لاسعار المنتجين القسم 23 صناعة منتجات المعادن اللافلزية الاخرى عام 2022
89.....	جدول رقم 77 : الفصل الثالث الارقام القياسية لاسعار المنتجين القسم 23 صناعة منتجات المعادن اللافلزية الاخرى عام 2022
89.....	جدول رقم 78 : الفصل الرابع الارقام القياسية لاسعار المنتجين القسم 23 صناعة منتجات المعادن اللافلزية الاخرى عام 2022
90.....	جدول رقم 79 : الرقم القياسي السنوي 2022 لاسعار المنتجين القسم 23 صناعة منتجات المعادن اللافلزية الاخرى
92.....	جدول رقم 80 : الفصل الاول الارقام القياسية لاسعار المنتجين القسم 24 صناعة الفلزات القاعدية (صناعة المنتجات المعدنية الاساسية) عام 2022
92.....	جدول رقم 81 : الفصل الثاني الارقام القياسية لاسعار المنتجين القسم 24 صناعة الفلزات القاعدية (صناعة المنتجات المعدنية الاساسية) عام 2022
93.....	جدول رقم 82 : الفصل الثالث الارقام القياسية لاسعار المنتجين القسم 24 صناعة الفلزات القاعدية (صناعة المنتجات المعدنية الاساسية) عام 2022
93.....	جدول رقم 83 : الفصل الرابع الارقام القياسية لاسعار المنتجين القسم 24 صناعة الفلزات القاعدية (صناعة المنتجات المعدنية الاساسية) عام 2022
94.....	جدول رقم 84 : الرقم القياسي السنوي 2022 لاسعار المنتجين القسم 24 صناعة الفلزات القاعدية (صناعة المنتجات المعدنية الاساسية)

جدول رقم 85 : الفصل الاول الارقام القياسية لاسعار المنتجين القسم 25 صناعة منتجات المعادن المركبة عدا المكائن والمعدات عام 2022	96
جدول رقم 86 : الفصل الثاني الارقام القياسية لاسعار المنتجين القسم 25 صناعة منتجات المعادن المركبة عدا المكائن والمعدات عام 2022	96
جدول رقم 87 : لفصل الثالث الارقام القياسية لاسعار المنتجين القسم 25 صناعة منتجات المعادن المركبة عدا المكائن والمعدات عام 2022	97
جدول رقم 88 : الفصل الرابع الارقام القياسية لاسعار المنتجين القسم 25 صناعة منتجات المعادن المركبة عدا المكائن والمعدات عام 2022	97
جدول رقم 89 : الرقم القياسي السنوي 2022 لاسعار المنتجين القسم 25 صناعة منتجات المعادن المركبة عدا المكائن والمعدات	98
جدول رقم 90 : الفصل الاول الارقام القياسية لاسعار المنتجين القسم 26 صناعة الحاسبات والمنتجات الالكترونية والبصرية ومكوناتها وصناعة الاجهزة الطبية عام 2022	100
جدول رقم 91 : الفصل الثاني الارقام القياسية لاسعار المنتجين القسم 26 صناعة الحاسبات والمنتجات الالكترونية والبصرية ومكوناتها وصناعة الاجهزة الطبية عام 2022	100
جدول رقم 92 : الفصل الثالث الارقام القياسية لاسعار المنتجين القسم 26 صناعة الحاسبات والمنتجات الالكترونية والبصرية ومكوناتها وصناعة الاجهزة الطبية عام 2022	101
جدول رقم 93 : الفصل الرابع الارقام القياسية لاسعار المنتجين القسم 26 صناعة الحاسبات والمنتجات الالكترونية والبصرية ومكوناتها وصناعة الاجهزة الطبية عام 2022	101
جدول رقم 94 : الرقم القياسي السنوي 2022 لاسعار المنتجين القسم 26 صناعة الحاسبات والمنتجات الالكترونية والبصرية ومكوناتها وصناعة الاجهزة الطبية	102
جدول رقم 95 : الفصل الاول الارقام القياسية لاسعار المنتجين القسم 27 صناعة الاجهزة الكهربائية عام 2022	104
جدول رقم 96 : الفصل الثاني الارقام القياسية لاسعار المنتجين القسم 27 صناعة الاجهزة الكهربائية عام 2022	104
جدول رقم 97 : الفصل الثالث الارقام القياسية لاسعار المنتجين القسم 27 صناعة الاجهزة الكهربائية عام 2022	105
جدول رقم 98 : الفصل الرابع الارقام القياسية لاسعار المنتجين القسم 27 صناعة الاجهزة الكهربائية عام 2022	105
جدول رقم 99 : الرقم القياسي السنوي 2022 لاسعار المنتجين القسم 27 صناعة الاجهزة الكهربائية	106
جدول رقم 100 : الفصل الاول الارقام القياسية لاسعار المنتجين القسم 28 صناعة الآلات والمعدات الغير مصنفة في موضع اخر عام 2022	108
جدول رقم 101 : الفصل الثاني الارقام القياسية لاسعار المنتجين القسم 28 صناعة الآلات والمعدات الغير مصنفة في موضع اخر عام 2022	108
جدول رقم 102 : الفصل الثالث الارقام القياسية لاسعار المنتجين القسم 28 صناعة الآلات والمعدات الغير مصنفة في موضع اخر عام 2022	109
جدول رقم 103 : الفصل رابع الارقام القياسية لاسعار المنتجين القسم 28 صناعة الآلات والمعدات الغير مصنفة في موضع اخر عام 2022	109
جدول رقم 104 : الرقم القياسي السنوي 2022 لاسعار المنتجين القسم 28 صناعة الآلات والمعدات الغير مصنفة في موضع اخر	110
جدول رقم 105 : الفصل الاول الارقام القياسية لاسعار المنتجين القسم 29 صناعة المركبات ذات المحركات عام 2022	112
جدول رقم 106 : الفصل الثاني الارقام القياسية لاسعار المنتجين القسم 29 صناعة المركبات ذات المحركات عام 2022	112
جدول رقم 107 : الفصل الثالث الارقام القياسية لاسعار المنتجين القسم 29 صناعة المركبات ذات المحركات عام 2022	113
جدول رقم 108 : الفصل رابع الارقام القياسية لاسعار المنتجين القسم 29 صناعة المركبات ذات المحركات عام 2022	113

114.....	جدول رقم 109 : الرقم القياسي السنوي 2022 لأسعار المنتجين القسم 29 صناعة المركبات ذات المحركات
116.....	جدول رقم 110 : الفصل الاول الارقام القياسية لأسعار المنتجين القسم 31 صناعة الاثاث والمنتجات الخشبية غير المصنفة في موضع اخر عام 2022
116.....	جدول رقم 111 : الفصل الثاني الارقام القياسية لأسعار المنتجين القسم 31 صناعة الاثاث والمنتجات الخشبية غير المصنفة في موضع اخر عام 2022
117.....	جدول رقم 112 : الفصل الثالث الارقام القياسية لأسعار المنتجين القسم 31 صناعة الاثاث والمنتجات الخشبية غير المصنفة في موضع اخر عام 2022
117.....	جدول رقم 113 : الفصل الرابع الارقام القياسية لأسعار المنتجين القسم 31 صناعة الاثاث والمنتجات الخشبية غير المصنفة في موضع اخر عام 2022
118.....	جدول رقم 114 : الرقم القياسي السنوي 2022 لأسعار المنتجين القسم 31 صناعة الاثاث والمنتجات الخشبية غير المصنفة في موضع اخر

قائمة الرسوم التوضيحية

17.....	رسم توضيحي 1 : الرقم القياسي لأسعار المنتجين في اقليم كردستان لفصول سنة 2022
18.....	رسم توضيحي 2 : الرقم القياسي لأسعار المنتجين في محافظات اقليم كردستان لفصول سنة 2022
18.....	رسم توضيحي 3 : الرقم القياسي لأسعار المنتجين في إقليم كردستان والعراق و (الوسط والجنوب) لفصول سنة 2022
19.....	رسم توضيحي 4 : نسبة التغير الربعي للرقم القياسي لأسعار المنتجين لسنة 2022 على مستوى إقليم كردستان والعراق و (الوسط والجنوب)
20.....	رسم توضيحي 5 : الرقم القياسي لأسعار المنتجين لفصول سنة 2022 على مستوى محافظة اربيل
21.....	رسم توضيحي 6 : الرقم القياسي لأسعار المنتجين لفصول سنة 2022 على مستوى محافظة السليمانية
22.....	رسم توضيحي 7 : الرقم القياسي لأسعار المنتجين لفصول سنة 2022 على مستوى محافظة دهوك
23.....	رسم توضيحي 8 : نسبة التغير الربعي للرقم القياسي لأسعار المنتجين لسنة 2022 على مستوى محافظات اقليم كردستان
23.....	رسم توضيحي 9 : الرقم القياسي العام لأسعار المنتجين لسنة 2022 على مستوى إقليم كردستان والعراق و (الوسط والجنوب)
24.....	رسم توضيحي 10 : الرقم القياسي العام لأسعار المنتجين لسنة 2022 على مستوى محافظات اقليم كردستان

المقدمة

ان الدور الايجابي الذي تلعبه الصناعة التحويلية سواء على صعيد الدول المتقدمة او النامية يؤثر في البيئة الاقتصادية المحلية والاقليمية والدولية وهو مايميزها عن باقي الانشطة الاقتصادية فهي توفر المستلزمات السلعية الضرورية لمختلف الانشطة كما انها احدى القطاعات الرئيسية لتشغيل الايدي العاملة في الاقتصاد وتعد من القطاعات الاساسية التي تسهم بشكل كبير في تحسين مستويات المعيشية وزيادة دخل الفرد ، حيث تسهم الصناعة التحويلية مساهمة كبيرة في احلال الواردات وتنمية الصادرات وتنويع مصادر الدخل وتوفير المزيد من العملات الاجنبية وتحسين ميزان المدفوعات.

ونظرا للدور المهم للصناعة يقوم الجهاز المركزي للاحصاء متمثل بدائرة الارقام القياسية / الجهاز المركزي بالتعاون مع هيئة احصاء الاقليم ولاول مرة من احتساب الرقم القياسي لأسعار المنتجين (PPI) في العراق وعلى مستوى المحافظات والأقليم للمنشآت الصناعية الكبيرة، ارتكز العمل الميداني على التعاون بين قسم الارقام القياسية وقسم الإحصاءات الصناعية ، حيث يركز العمل على أساس الفصل الرابع من عام 2021 ،

أهداف المسح

يستخدم الرقم القياسي للإنتاج الصناعي في رصد التغيرات التي تطرأ على حجم الانتاج محلياً والتي يتم التعامل بها في الأسواق، وما يتبع ذلك من الوقوف على اتجاهات الأسعار والكميات المنتجة وظروف الأسواق. كما ويستخدم الرقم القياسي للإنتاج الصناعي كمؤشر هام يعكس مدى التقدم والتطور الذي يحدث للقطاع الإنتاجي المحلي في فترة زمنية مقارنة بأخرى، والذي ينتج عنه الحصول على الرقم القياسي ل 12 قطاع صناعي بالاضافة الى الحصول على الرقم القياسي للنشاط الاقتصادي لكل قطاع وعلى مستوى كل محافظة وعلى مستوى الاقليم والعراق .

المجتمع المستهدف

يشمل المسح عينة من المنشآت العاملة في أنشطة الصناعة التحويلية، كما نص عليها التصنيف الصناعي الدولي (ISIC4) ويمكن تلخيص أهم الشروط الواجب توفرها في المنشأة المختارة بما يلي:

- أن تكون عاملة في أنشطة الصناعة التحويلية.
- استمرارية العمل في النشاط الإنتاجي.
- فتح المنشأة لعموم الجمهور (حيث تعتبر المنشآت الخاصة التي لا تخدم ولا تباع إلا لفئة معينة من الأفراد والتي تشترط العضوية أو تقتصر على أشخاص أو هيئات معينة: هذه المنشآت تكون غير صالحة لإدخالها ضمن المنشآت التي ستجمع منها البيانات لاحقاً).
- يشمل المنشآت العاملة ضمن التبويب الخاص بأنشطة الصناعة التحويلية كما يلي:

الصناعة التحويلية

10	المنتجات الغذائية
11	المشروبات
12	منتجات التبغ
13	المنسوجات
14	الملابس
15	الجلد والمنتجات ذات الصلة
16	الخشب ومنتجات الخشب والفلين عدا الأثاث
17	الورق ومنتجات الورق
18	الطباعة واستنساخ وسائط الإعلام المسجلة
19	المنتجات النفطية المكررة
20	الكيمائيات والمنتجات الكيميائية
21	المنتجات الصيدلانية الأساسية ومستحضراتها
22	منتجات المطاط واللدائن
23	منتجات المعادن اللافلزية الأخرى
24	الفلزات القاعدية أو الأساسية (المنتجات المعدنية الأساسية)
25	منتجات المعادن المشكلة عدا الماكينات والمعدات
27	المعدات الكهربائية
28	الآلات والمعدات غير المصنفة في موضع آخر
29	المركبات ذات المحركات والمركبات المقطورة ونصف المقطورة
30	معدات النقل الأخرى
31	الأثاث
32	صناعات تحويلية أخرى
33	إصلاح وتركيب الآلات والمعدات

المفاهيم

1. الصناعة:

هي نشاط اجتماعي تعاوني ينفق على عمليات استخراج الخامات أو انتاج جزء كبير منها ، أو استيرادها ثم تحويلها الى مختلف السلع الانتاجية والاستهلاكية.

او هي مجموعة من المصانع تقوم في الغالب بانتاج نوع معين من السلع اي يكون نشاطها الرئيسي انتاج سلعة معينة.

2 . تصنيف المنشآت الصناعية

تم استخدام التصنيف الصناعي 4 ISIC في تبويب مكونات الارقام القياسية للإنتاج الصناعي ليسهل اجراء المقارنات بين الدول بسبب اعتماد كثير من الدول على هذا التصنيف.

على ضوء اختيار الانشطة الاقتصادية التي ستغطيها الارقام القياسية للإنتاج الصناعي، وبعد الاطلاع على الانتاج المحلي من السلع الصناعية على مستوى الحد المطلوب (الفئات)، تم اختيار الانشطة وفقاً لأهميتها النسبية ومدى توفرها في الاسواق. وبناءً على هذا التبويب سيتم إصدار وتبويب جداول الأرقام القياسية بتفاصيلها كما هي تفاصيل الاقسام والمجموعات والفئات والبنود.

تصنف المنشآت الصناعية في العراق بحسب الحجم الى كبيرة ، متوسطة وصغيرة إعتماًداً على تصنيف الجهاز المركزي للإحصاء متمثل بمديرية الإحصاء الصناعي وهيئة إحصاء الاقليم متمثل بقسم الإحصاء الصناعي، إذ يعتمد حالياً على معيار عدد العمال إذ اعتبرت المنشآت الصناعية صغيرة إذا عمل فيها (1-9) عمال، والمنشآت المتوسطة هي التي يكون فيها عدد العاملين يتراوح بين (10-29) عامل، في حين اعتبرت المنشأة الصناعية كبيرة التي يكون فيها عدد العاملين 30 عامل فأكثر.

3 . المنتجات النهائية الصنع

هي السلع التي تم اجراء عمليات صناعية عليها جعلتها قابلة للبيع بحالتها ويجوز ان تكون مواد اولية بالنسبة لنشاط اقتصادي اخر.

4. الإنتاج المقدم للآخرين:

يشمل كافة البضائع المنتجة من قبل المنشأة والعائد موادها الاولية للغير كما في المطاحن، والتي تم فيها جمع اسعار اجور طحن الحنطة.

5. النشاط الرئيسي للمنشأة:

هو النشاط الذي تفوق قيمته المضافة قيمة أي نشاط آخر ويجب أن يكون المنتج الرئيس لهذا النشاط مكوناً من سلع وخدمات قابلة للتسليم إلى السوق المحلية أو تصدر الى خارج البلد، ومن الممكن أن يستخدم بعض انتاج المنشأة لاستهلاك المنشأة المنتجة نفسها أو لتكوين رأس المال فيها .

6. المنشأة:

هي الوحدة الاقتصادية التي تمارس نشاطها الصناعي في مكان ثابت أو عدة أماكن تحت ملكية أو إدارة واحدة أو حائز واحد وتقوم بإنتاج سلع وخدمات أكثر تجانساً، وتكون مستقلة إدارتها وحساباتها ويمكن أن تتكون المنشأة من معمل واحد أو أكثر

جمع البيانات

آلية جمع بيانات الاسعار للمنشآت الصناعية الكبيرة من اطار الاستمارة الاقتصادية عام 2018، حيث تم حساب الأوزان لعام 2018، كون مسح المؤسسات الصناعية الكبيرة المتوفرة في مديرية الإحصاء الصناعي. وهو مسح لجميع المؤسسات الصناعية الكبيرة العاملة على مختلف القطاعات مثل القطاعات الحكومية والعامة والخاصة والمختلطة.

يتم اختيار عينة من الأصناف وفقاً لمعيار قيم الانتاج، ثم يتم جمع الكميات المباعة شهرياً وقيم الانتاج. ويتم إعداد الرقم القياسي باستخدام قيم الوحدة للأصناف المتجانسة. وتتم العملية على النحو التالي:

1. تم اختيار المنتجات والأصناف خلال الفصل الرابع من عام 2020 وستبقى ثابتة حتى التحديث التالي، بالإضافة إلى البدائل الضرورية لتحديث العينة.

2. إذا كانت المنشأة تنتج منتجاً واحداً، فسيتم جمع بياناتها لهذا المنتج الفردي، وإذا كانت المنشأة تنتج أكثر من منتج، فيتم اختيار المنتجات الثلاثة ذات أعلى قيمة إنتاج، ومن ثم يتم جمع بيانات عن الأصناف الأكثر مبيعاً للمنتج المحدد (الصنف الأكثر مبيعاً لكل منتج).

3. تكون قيم الإنتاج والأسعار بالدينار العراقي. عندما يتم جمع القيم بعملات أخرى، يتم استخدام متوسط سعر الصرف الشهري الذي ينشره القسم (سعر صرف السوق الموازي).

4. يتم جمع البيانات كل ثلاثة أشهر. تملأ المنشأة استمارة المسح مسبقاً ويزور الباحث الميداني كل منشأة، لجمع البيانات الشهرية (قيم الانتاج والكميات المباعة) عن الأصناف المشمولة في العينة مسبقاً. يجمع الباحث الميداني بيانات الأصناف التي شملت في العينة سابقاً في الفصل الأخير من عام 2020.

5. يجب ألا يجمع الباحث الميداني أي بيانات أو معلومات أخرى، ما لم يتم إيقاف إنتاج أحد أصناف العينة. في هذه الحالة، يجب أن يسأل الباحث الميداني هل هذا الوضع دائم أم مؤقت. إذا كان دائماً، فيجب جمع بيانات لصنف آخر مماثل. يجب إبلاغ موظفي الأسعار في هيئة احصاء الاقليم / - قسم الارقام القياسية دائماً عند انقطاع الإنتاج لأي سلعة، والإبلاغ عن جميع المعلومات ذات الصلة المتعلقة بالصنف البديل.

جدول رقم 1 : مثال افتراضي لأخذ عينات من الأصناف لمنشأة

الرقم	المنتج (7 خانات)	قيمة الانتاج	الأصناف الأكثر مبيعاً من كل منتج (10 خانات)
1	مولد كهربائي	قيمة إنتاج عالية (10)	2 kv 3 kv 7 kv
2	السخان الكهربائي	قيمة انتاج عالية (8 مليون)	50 L 70 L 120 L
3	مراوح	قيمة انتاج منخفضة (2 مليون)	يهمل
4	ثلاجات	قيمة انتاج عالية (6 مليون)	بيكو (9 قدم) بيكو (12 قدم) بيكو (16 قدم)
5	تلفزيونات	قيمة انتاج منخفضة (1 مليون)	يهمل

كيف يتم اختيار المنتجات وأصنافها من قبل الباحثين الميدانيين؟

الإجابة كما يلي:

الرقم	السلعة (المنتج 7 خانات)	قيمة الانتاج	الأصناف الأكثر مبيعاً من كل منتج (10 خانات)
1	مولد كهربائي	قيمة انتاج عالية (10 مليون)	3 kv
2	سخان كهربائي	قيمة انتاج عالية (8 مليون)	120 L
3	ثلاجات	قيمة انتاج عالية (6 مليون)	بيكو (9 قدم)

امثله افتراضيه تواجه الباحث الميداني

1. منشأة تنتج القير لاغراض الحكومة فقط بمعنى انتاجها بالكامل للحكومة لاتستوفى بيانات المنشأة لان جميع انتاجها لاغراض الحكومة.
2. منشأة تنتج مثلجات والالبان ، تم اختيار سلعة الجبن، ثم سلعة القيمر، والسلعة الثالثة كانت المثلجات تجمع بيانات السلع الثلاث المختارة وحسب ظهورها في المواسم
3. منشأة تنتج سلعتين احدهما مبردة هواء والاخرى مضخة ماء (مطور ماء) السلعتين تجمع ، سلعة المبردة سوف تظهر بياناتها عن الانتاج في الفصل الرابع تحديدا شهر تشرين الاول وقد لاتظهر البيانات في شهر تشرين الثاني وكانون الاول بل وحتى جميع اشهر الفصل الاول لاضير في ذلك ومن ثم يعود جمع بيانات الانتاج في بداية شهر نيسان في الفصل ثاني .
4. المنشأة التي تنتج البلوك وحدة القياس العدد بالالف، المنشأة التي تنتج الطابوق وحدة القياس الدبل
5. التركيز على وصف السلعة المنتجة مثال: منشأة تنتج قوالب الكونكريت يذكر بالوصف حجم القالب (الابعاد) للتمييز عن القوالب الاخرى التي تنتج من قبل المنشأة كي يسهل الرجوع لها عند السؤال عن سعرها في الاشهر القادمة، وهذا يطبق على معامل الكاشي...الخ.

حساب الرقم القياسي

يتم جمع البيانات بناء على وصف الصنف المحدد، وتستخدم طريقة Jevons للتجميع في المستوى الابتدائي، وطريقة Las pyres للتجميع إلى المستويات العليا. يتم تقدير (تعويض) الأسعار المفقودة وفقًا للمعايير الدولية، وهناك تدقيق على جودة البيانات.

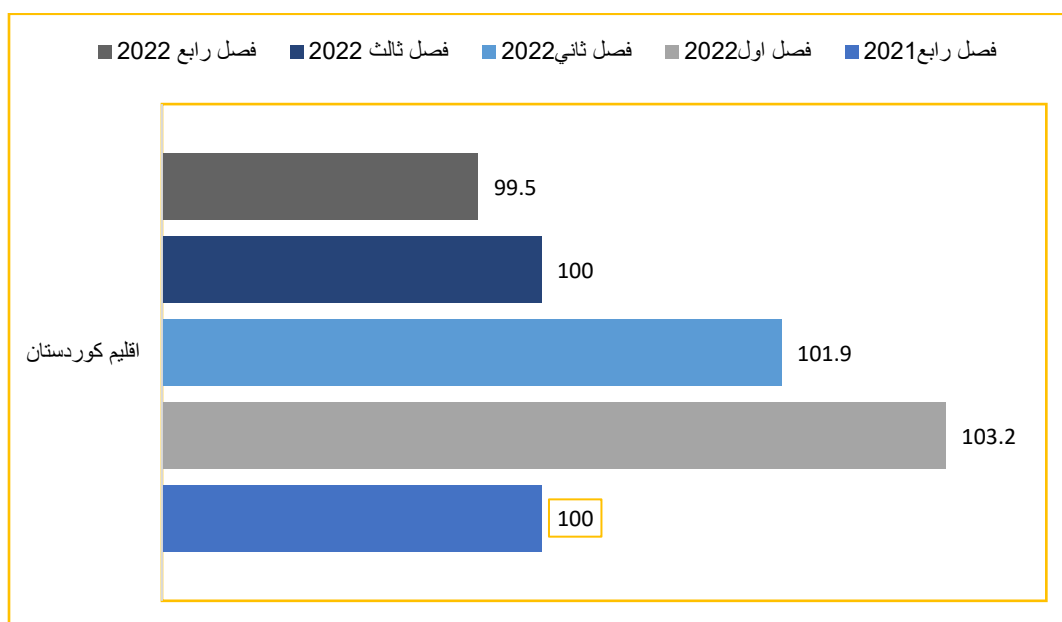
1. تستخدم طريقة حساب المؤشر قصير الفترة، ويتم ربط الأرقام القياسية المتحركة من خلال ضربها بالرقم القياسي للشهر السابق، للحصول على رقم قياسي تراكمي نهائي كأساس ثابت.
2. يتم تجميع الرقم القياسي على طريقة Jevons بحساب متوسط هندسي للأسعار الشهرية لكل فصل، ثم حساب منسوب السعر قصير المدى.
3. يتم استخدام منسوب السعر الشهري لفحص جودة البيانات. يجب التحقق من صحة جميع تغيرات الأسعار التي تزيد عن 20% أو تصحيحها.
4. عندما يختفي صنف ما بشكل مؤقت، يتم تقدير سعره باستخدام تغير سعر الأصناف الأخرى ضمن نفس (ISIC rev. 4) ونفس المحافظة. إذا لم يكن ذلك متاحًا، فنأخذ تغير السعر لأصناف أخرى من ضمن نفس (ISIC rev. 4) في محافظة مختلفة. عندما يكون الصنف مفقودًا للشهر الثالث على التوالي أو إذا كان معروفًا أنه مفقود بشكل دائم، يتم استبداله.

تحليل أهم المؤشرات :

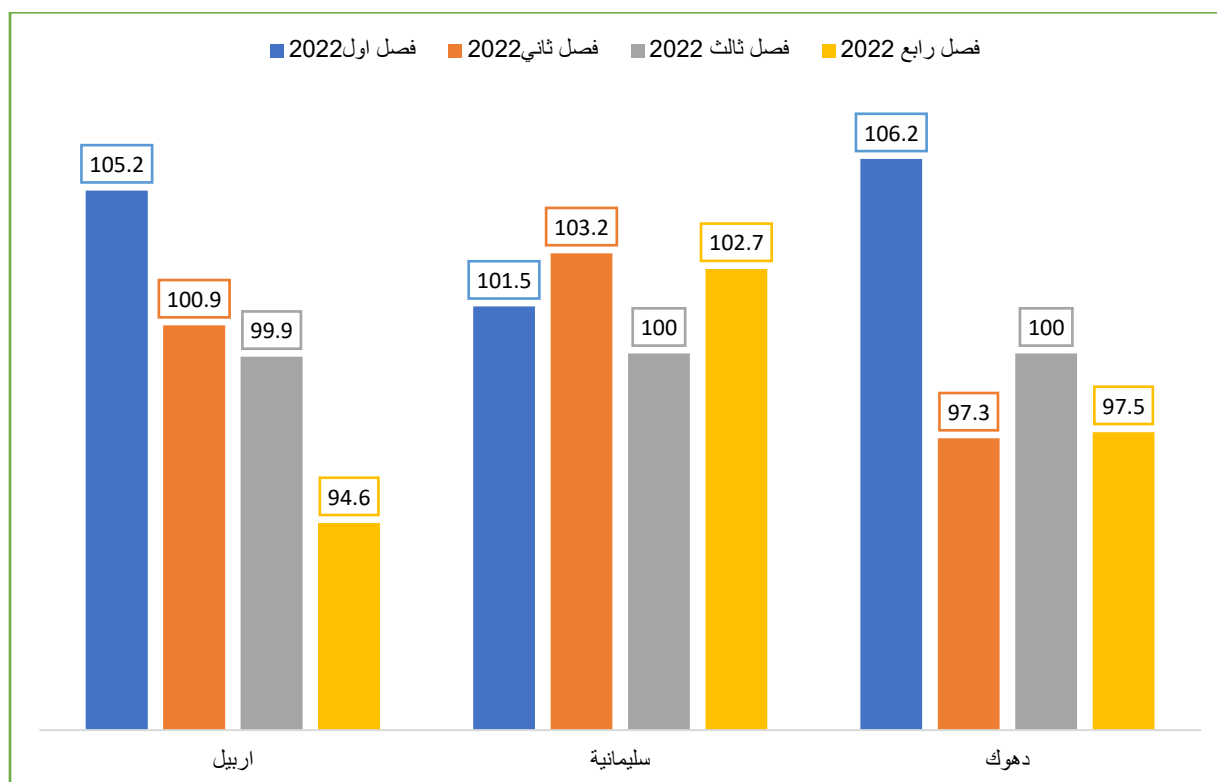
سجل الرقم القياسي السنوي لأسعار المنتجين للمنشآت الصناعية الكبيرة على مستوى الاقليم نحو 101.1
وحسب الفصول التالية تم احتسابه :

1. بلغ الرقم القياسي لأسعار المنتجين للمنشآت الصناعية الكبيرة للفصل الاول لعام 2022 لأقليم كردستان نحو (103.2) مقارنة مع الفصل الرابع 2021 والذي كان يبلغ (100) ونسبة ارتفاع مقدارها (3.2%).
2. وبلغ في الفصل الثاني لعام 2022 (101.9) وانخفض بنسبه مقدارها (1.3 %), مقارنة مع الفصل الاول 2022
3. وبلغ في الفصل الثالث لعام 2022 (100) وانخفض بنسبة (1.9 %) مقارنة مع الفصل الثاني .
4. وبلغ في الفصل الرابع لعام 2022 (99.5) وانخفض بنسبة (0.5 %), مقارنة مع الفصل الثالث .

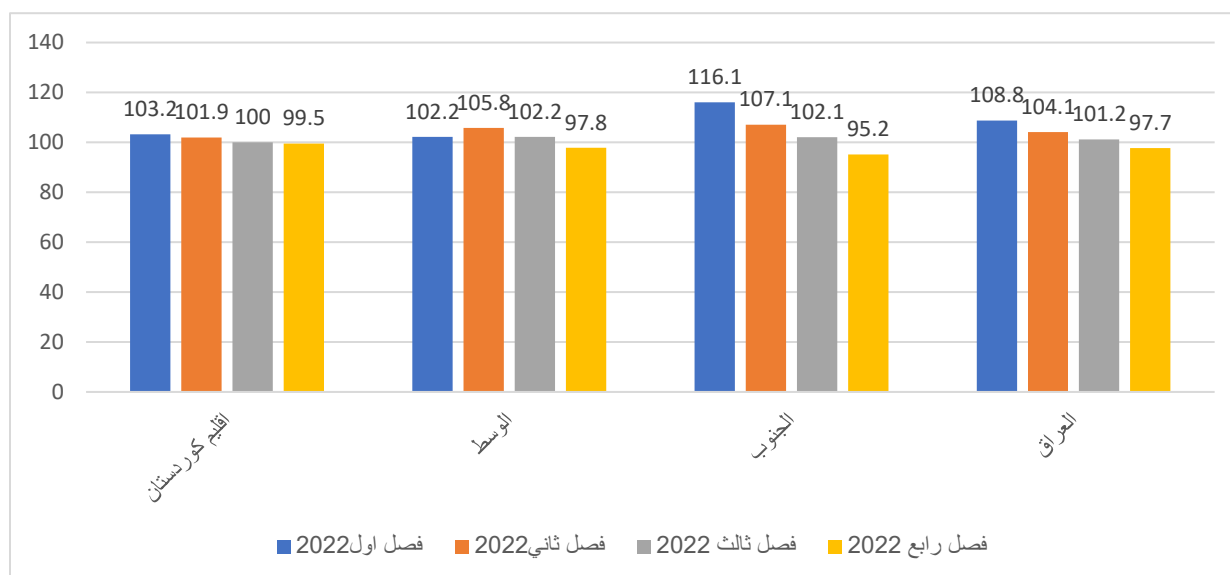
رسم توضيحي 1 : الرقم القياسي لأسعار المنتجين في اقليم كردستان لفصول سنة 2022



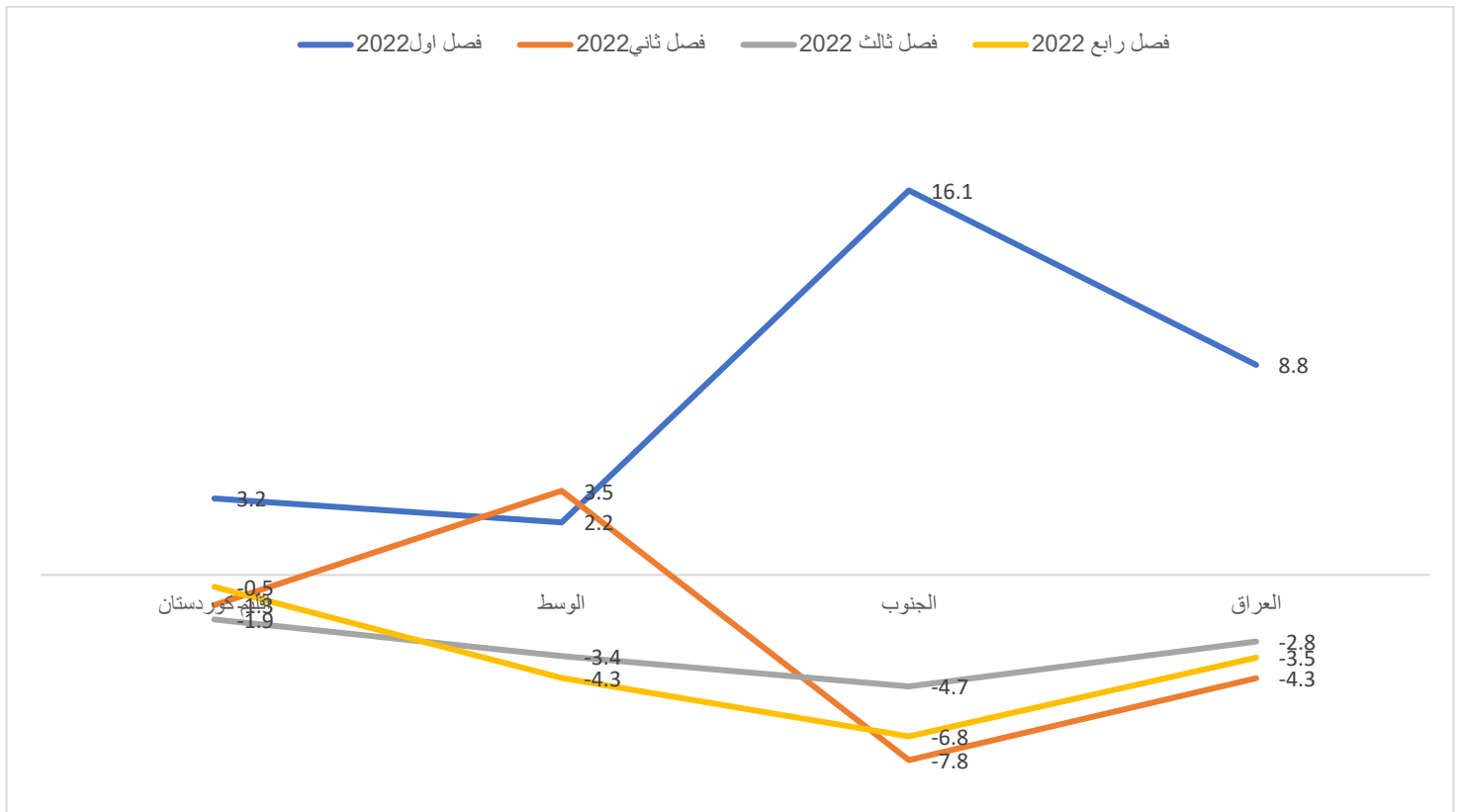
رسم توضيحي 2 : الرقم القياسي لأسعار المنتجين في محافظات اقليم كردستان لفصول سنة 2022



رسم توضيحي 3 : الرقم القياسي لأسعار المنتجين في أقليم كردستان والعراق و (الوسط والجنوب) لفصول سنة 2022



رسم توضيحي 4 : نسبة التغير الربعي للرقم القياسي لأسعار المنتجين لسنة 2022 على مستوى أقليم كوردستان والعراق و (الوسط والجنوب)



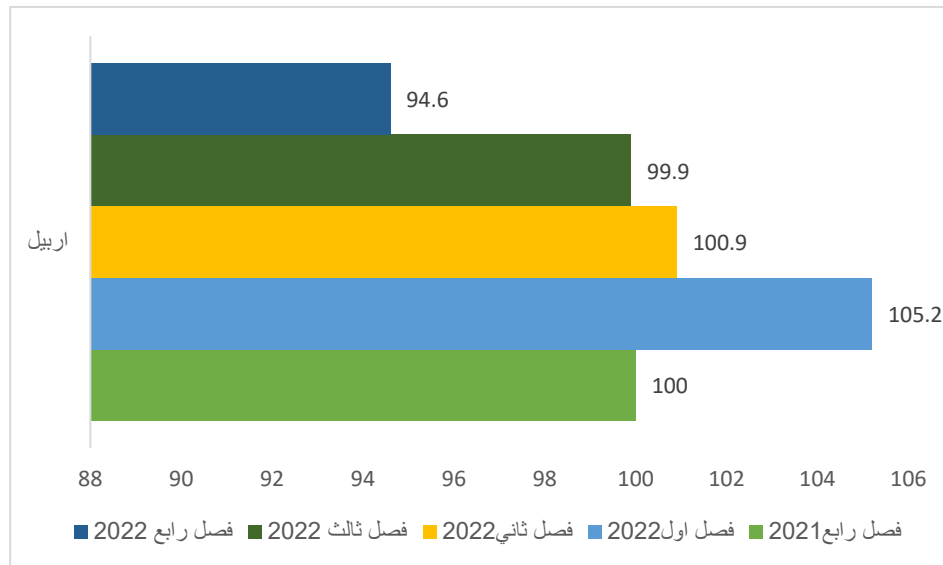
تحليل الرقم القياسي لأسعار المنتجين على مستوى محافظات:

❖ محافظة اربيل :

❖ بلغ الرقم القياسي العام لأسعار المنتجين للمنشآت الصناعية الكبيرة عام 2022 لمحافظة اربيل نحو (101.1)

1. بلغ الرقم القياسي العام لأسعار المنتجين للمنشآت الصناعية الكبيرة للفصل الاول لعام 2022 لمحافظة اربيل نحو (105.2) مقارنة مع الفصل الرابع 2021 بنحو (100) بنسبة ارتفاع مقدارها (5.2%) ,
2. بلغ الرقم القياسي العام لأسعار المنتجين للمنشآت الصناعية الكبيرة للفصل الثاني لعام 2022 لمحافظة اربيل نحو (100.9) مقارنة مع الفصل الاول 2022 بنحو (105.2) بنسبة انخفاض مقدارها (4.1%) ,
3. بلغ الرقم القياسي العام لأسعار المنتجين للمنشآت الصناعية الكبيرة للفصل الثالث لعام 2022 لمحافظة اربيل نحو (99.9) مقارنة مع الفصل الثاني 2022 بنحو (100.9) بنسبة انخفاض مقدارها (1.0%) ,
4. بلغ الرقم القياسي العام لأسعار المنتجين للمنشآت الصناعية الكبيرة للفصل الرابع لعام 2022 لمحافظة اربيل نحو (94.6) مقارنة مع الفصل الثالث 2022 بنحو (99.9) بنسبة انخفاض مقدارها (5.3%) .

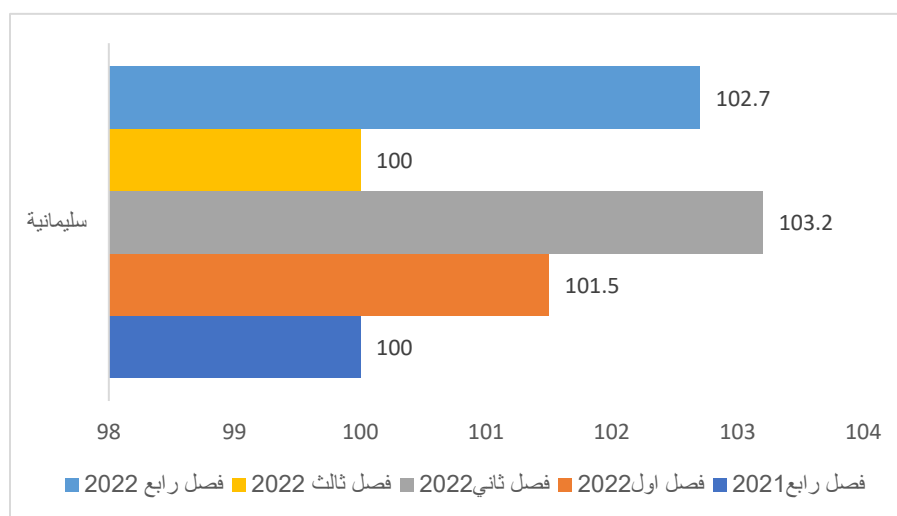
رسم توضيحي 5 : الرقم القياسي لأسعار المنتجين لفصول سنة 2022 على مستوى محافظة اربيل



❖ محافظة السليمانية :

- بلغ الرقم القياسي العام لأسعار المنتجين للمنشآت الصناعية الكبيرة عام 2022 لمحافظة السليمانية نحو (101.9)
1. بلغ الرقم القياسي العام لأسعار المنتجين للمنشآت الصناعية الكبيرة للفصل الاول لعام 2022 لمحافظة السليمانية نحو (101.5) مقارنة مع الفصل الرابع 2021 بنحو (100) بنسبة ارتفاع مقدارها (1.5%) ,
 2. بلغ الرقم القياسي العام لأسعار المنتجين للمنشآت الصناعية الكبيرة للفصل الثاني لعام 2022 لمحافظة السليمانية نحو (103.2) مقارنة مع الفصل الاول 2022 بنحو (101.5) بنسبة ارتفاع مقدارها (1.7%) ,
 3. بلغ الرقم القياسي العام لأسعار المنتجين للمنشآت الصناعية الكبيرة للفصل الثالث لعام 2022 لمحافظة السليمانية نحو (100.0) مقارنة مع الفصل الثاني 2022 بنحو (103.2) بنسبة انخفاض مقدارها (3.1%) ,
 4. بلغ الرقم القياسي العام لأسعار المنتجين للمنشآت الصناعية الكبيرة للفصل الرابع لعام 2022 لمحافظة السليمانية نحو (102.7) مقارنة مع الفصل الثالث 2022 بنحو (100.0) بنسبة ارتفاع مقدارها (2.7%)

رسم توضيحي 6 : الرقم القياسي لأسعار المنتجين لفصول سنة 2022 على مستوى محافظة السليمانية



❖ محافظة دهوك :

بلغ الرقم القياسي العام لأسعار المنتجين للمنشآت الصناعية الكبيرة عام 2022 لمحافظة دهوك (100.2)

I. بلغ الرقم القياسي العام لأسعار المنتجين للمنشآت الصناعية الكبيرة للفصل الاول لعام 2022 لمحافظة دهوك (106.2) ارتفع بنسبه (

6.2%) مقارنة مع الفصل الرابع 2021 (100) ,

II. بلغ الرقم القياسي العام لأسعار المنتجين للمنشآت الصناعية الكبيرة للفصل الثاني لعام 2022 لمحافظة دهوك (97.3) انخفض بنسبه

(8.4 %) مقارنة مع الفصل الاول 2022 ,

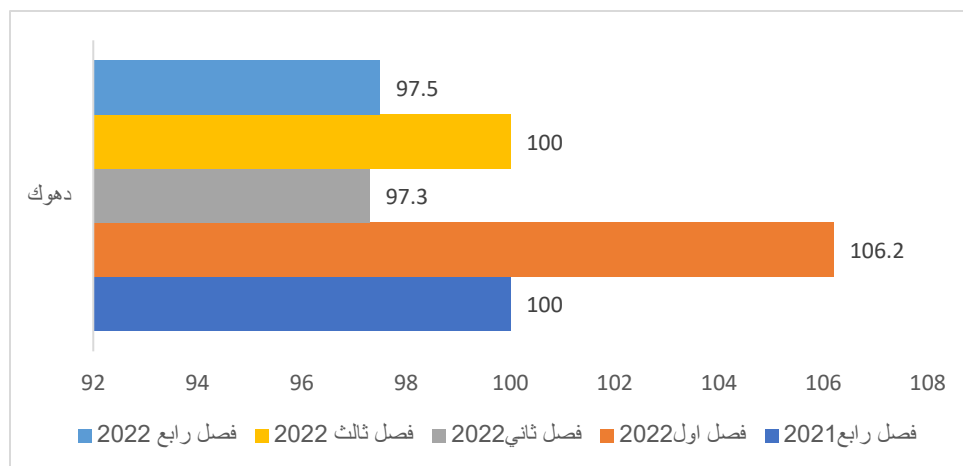
III. بلغ الرقم القياسي العام لأسعار المنتجين للمنشآت الصناعية الكبيرة للفصل الثالث لعام 2022 لمحافظة دهوك (100) ارتفع بنسبه (

2.8%) مقارنة مع الفصل الثاني 2022 ,

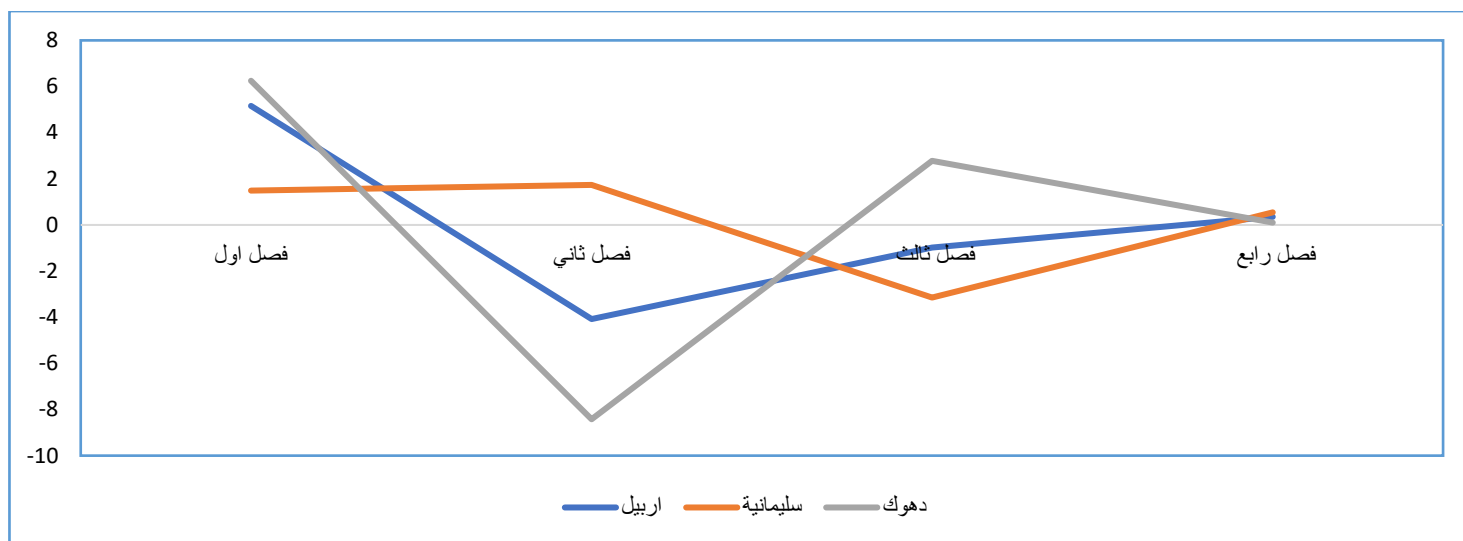
IV. بلغ الرقم القياسي العام لأسعار المنتجين للمنشآت الصناعية الكبيرة للفصل الرابع لعام 2022 لمحافظة دهوك (97.5) انخفض بنسبه (

2.5 %) مقارنة مع الفصل الثالث 2022 ,

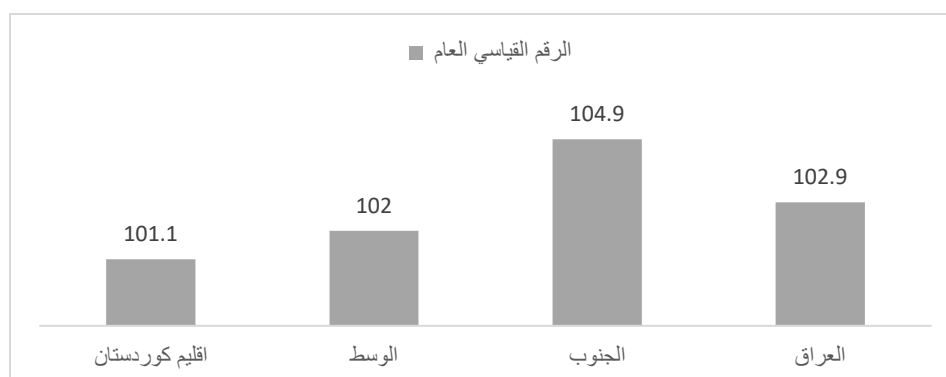
رسم توضيحي 7 : الرقم القياسي لأسعار المنتجين لفصول سنة 2022 على مستوى محافظة دهوك



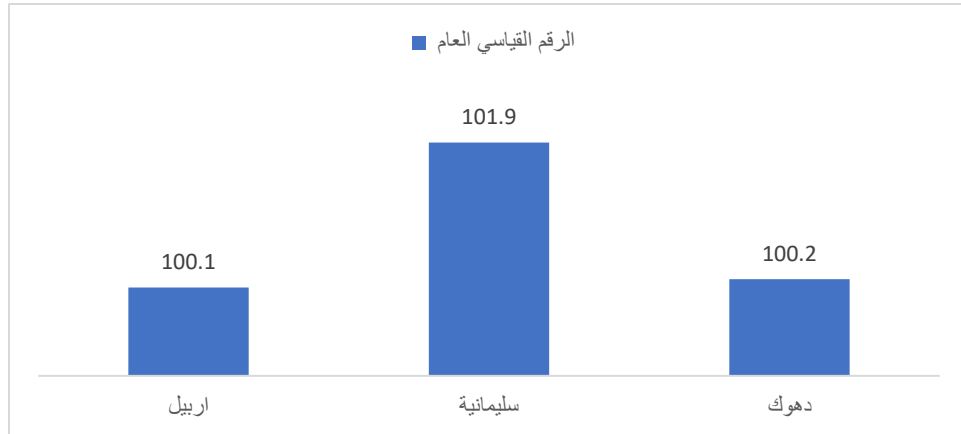
رسم توضيحي 8 : نسبة التغير الربعي للرقم القياسي لأسعار المنتجين لسنة 2022 على مستوى محافظات اقليم كردستان



رسم توضيحي 9 : الرقم القياسي العام لأسعار المنتجين لسنة 2022 على مستوى أقليم كردستان والعراق و (الوسط والجنوب)



رسم توضيحي 10 : الرقم القياسي العام لأسعار المنتجين لسنة 2022 على مستوى محافظات اقليم كردستان



الجداول

جدول رقم 2 : اقسام الصناعة التحويلية حسب النشاط الاقتصادي ISIC rev. 4

القسم	الصناعة التحويلية
10	المواد الغذائية
11	صناعة المشروبات
12	صناعة منتجات التبغ
13	صناعة المنسوجات
14	صناعة الملابس الجاهزة
15	صناعة الجلد ومنتجاته
16	صناعة الخشب ومنتجاته الفلين عدا الاثاث
17	صناعة الورق ومنتجاته
18	الطباعة والاستنساخ وسائط الاعلام المسجلة
19	صناعة فحم الكوك والمنتجات النفطية المكررة
20	صناعة المواد والمنتجات الكيميائية
21	صناعة المستحضرات الصيدلانية والكيميائية والدوائية ومنتجات النباتات الطبية
22	صناعة منتجات المطاط واللدائن
23	صناعة منتجات المعادن اللافلزية الاخرى
24	صناعة الفلزات القاعدية (صناعة المنتجات المعدنية الاساسية)
25	صناعة منتجات المعادن المركبة عدا المكائن والمعدات
26	صناعة الحاسبات والمنتجات الالكترونية والبصرية ومكوناتها وصناعة الاجهزة الطبية
27	صناعة الاجهزة الكهربائية
28	صناعة الالات والمعدات الغير مصنفة في موضع اخر
29	صناعة المركبات ذات المحركات
30	صناعة معدات النقل الاخرى
31	صناعة الاثاث والمنتجات الخشبية غير المصنفة في موضع اخر

جدول رقم 3 : تفاصيل اقسام الصناعات حسب النشاط الاقتصادي ISIC rev. 4

10	المواد الغذائية
1010	تجهيز وحفظ اللحوم ومنتجاتها
1020	تجهيز وحفظ وتعليب الاسماك والمنتجات السمكية
1030	تجهيز وحفظ الفواكه والخضروات
1040	صناعة الزيوت والدهون النباتية والحيوانية
1050	صناعة منتجات الالبان
1061	صناعة طحن الحبوب ومنتجاتها
1062	صناعة النشا ومنتجاته
1071	صناعة منتجات المخابز
1072	صناعة السكر وتكريره
1073	صناعة الكاكاو والشكولاته والحلويات السكرية
1074	صناعة المعكرونة والمنتجات النشوية والمماثلة
1075	صناعة الوجبات والاطباق المعدة
1079	صناعة منتجات غذائية اخرى غير مصنفة في مكان اخر
1080	صناعة الاعلاف الحيوانية المعدة
11	صناعة المشروبات
1101	تقطير المشروبات الروحية وتكريرها وخلطها وانتاج كحول الايثيلي من مواد مخمرة
1102	صناعة الانبذة
1103	صناعة المولت والمشروبات الكحولية المشتقة منه البيرة
1104	صناعة المشروبات غير الكحولية وتعبئة المياه المعدنية
12	صناعة منتجات التبغ
1200	صناعة منتجات التبغ
13	صناعة المنسوجات
1311	صناعة الغزل وتجهيز الالياف النسجية
1312	نسج المنسوجات
1313	اتمام تجهيز المنسوجات
1391	صناعة الاقمشة واصناف من التيكو والكروشية
1392	صناعة المنسوجات الجاهزة عدا الملابس + خياطة الستائر
1393	صناعة السجاد والبسط
1394	صناعة الحبال والدوبار والشباك

1399	صناعة منسوجات اخرى غير المصنفة في مكان اخر
14	صناعة الملابس الجاهزة
1410	صناعة وتفصيل الملابس الجاهزة عدا الملابس المصنوعة من الفراء
1420	صناعة اصناف الفراء
1430	صناعة الملابس واصناف اخرى من التريكو او الكورشية
15	صناعة الجلد ومنتجاته
1511	صناعة وتهيئة وصناعة الجلود والفراء
1512	صناعة حقائب الامتعة وحقائب اليد والسروج
1520	صناعة الاحذية
16	صناعة الخشب ومنتجاته الفلين عدا الاثاث
1610	نشر ومسح الاخشاب
1621	صناعة رقائق قشرة الخشب وصناعة الخشب المقوى المضغوط والالواح الحبيبية
1622	صناعة منتجات النجارة المستخدمة في التشيد والبناء
1623	صناعة الاوعية الخشبية
1629	صناعة المنتجات الخشبية الاخرى وصناعة منتجات الفلين والقش ومواد الضفر
17	صناعة الورق ومنتجاته
1701	صناعة عجائن الورق والورق المقوى الكارتون
1702	صناعة الورق المقوى المموج والاعوية المصنوعة من الورق
1709	صناعة منتجات اخرى من الورق والورق المقوى
18	الطباعة والاستنساخ وسائط الاعلام المسجلة
1811	الطباعة
1812	انشطة الخدمات المتصلة بالطباعة
1820	استنساخ وسائط الاعلام المسجلة
19	صناعة فحم الكوك والمنتجات النفطية المكررة
1910	صناعة منتجات افران الكوك
1920	صناعة منتجات تكرير النفط
20	صناعة المواد والمنتجات الكيميائية
2011	صناعة المواد الكيميائية الاساسية
2012	صناعة الاسمدة والمركبات الازوتية
2013	صناعة اللدائن البلاستيك في اشكالها الاولى وصناعة المطاط التركيبي
2021	صناعة المبيدات الحشرية ومبيدات القوارض والفطريات والمنتجات الكيميائية
2022	صناعة الاصباغ والورنيشات والطلاءات المماثلة واحبار الطباعة

2023	صناعة الصابون والمطهرات ومستحضرات التنظيف والتلميع ومستحضرات التجميل
2029	صناعة منتجات كيميائية أخرى غير مصنفة في مكان آخر
2030	صناعة الالياف والخيوط الاصطناعية
21	صناعة المستحضرات الصيدلانية والكيميائية والدوائية ومنتجات النباتات الطبية
2100	صناعة المستحضرات الصيدلانية والكيميائية والدوائية ومنتجات النباتات الطبية
22	صناعة منتجات المطاط واللدائن
2211	صناعة الاطارات والانابيب المطاطية وتجديد الاسطح الخارجية للاطارات المطاطية
2219	صناعة المنتجات المطاطية الاخرى
2220	صناعة منتجات اللدائن
23	صناعة منتجات المعادن اللافلزية الاخرى
2310	صناعة الزجاج والمنتجات الزجاجية
2391	صناعة المنتجات الخزفية والحرارية
2392	صناعة المنتجات الطفلية والانشائية
2393	صناعة منتجات خزفية اخرى
2394	صناعة الاسمنت والجير والجص
2395	صناعة الاصناف المنتجة من الخرسانة والاسمنت والجص
2396	قطع وتشكيل واتمام تجهيز الاحجار
2399	صناعة المنتجات المعدنية اللافلزية الاخرى غير المصنفة في مكان آخر
24	صناعة الفلزات القاعدية (صناعة المنتجات المعدنية الاساسية)
2410	صناعة الحديد والصلب
2420	صناعة المعادن الثمينة غير الحديد والصلب
2431	سبك الحديد والصلب
2432	سبك المعادن غير الحديدية
25	صناعة منتجات المعادن المركبة عدا المكائن والمعدات
2511	صناعة المنتجات المعدنية الانشائية
2512	صناعة الصهاريج والخزانات والوعية من المعادن
2513	صناعة مولدات بخار الماء باستثناء مراجل التدفئة المركزية بالمياه الساخنة
2520	صناعة الاسلحة والذخائر
2591	تشكيل المعادن بالطرق والكبس والسبك والدلفنة وميتالورجيا المساحيق
2592	معالجة وطلاء المعادن والعمليات الهندسية الميكانيكية العامة
2593	صناعة ادوات القطع والعدد اليدوية والادوات المعدنية العامة
2599	صناعة منتجات من المعادن المشكلة الاخرى الغير مصنفة في موضع آخر
26	صناعة الحاسبات والمنتجات الالكترونية والبصرية ومكوناتها وصناعة الاجهزة الطبية

2610	صناعة المكونات الالكترونية
2620	صناعة الحاسبات والاجهزة الطرفية
2630	صناعة وسائل الاتصال
2640	صناعة الكترونيات المستهلك اجهزة الاستقبال التلفزيوني والاذاعي واجهزة تسجيل
2651	صناعة الادوات والاجهزة المستخدمة لاجراض القياس والتحقق والاختبار والملاحة
2652	صناعة الساعات بانوعها
2660	صناعة اجهزة الاشعة السنية والاجهزة الطبية
2670	صناعة المعدات والاجهزة البصرية
2680	صناعة الوسائط المغناطيسية والبصرية
27	صناعة الاجهزة الكهربائية
2710	صناعة المحركات والمولدات والمحولات الكهربائية وصناعة اجهزة توزيع الكهرباء
2720	صناعة البطاريات والمركبات
2731	صناعة كابلات بصرية مصنوعة من الالياف
2732	صناعة الاسلاك الالكترونية والكهربائية والكابلات
2733	صناعة الموصلات الكهربائية
2740	صناعة معدات الاضاءة الكهربائية
2750	صناعة الاجهزة المنزلية
2790	صناعة المعدات الكهربائية الاخرى غير مصنفة في موضع اخر
28	صناعة الآلات والمعدات الغير مصنفة في موضع اخر
2811	صناعة المحركات والتوربينات باستثناء محركات الطائرات والسيارات والدرجات
2812	صناعة المعدات التي تعمل بطاقة الموائع الطاقة السائلة
2813	صناعة المضخات والضواغط والحنفيات والصمامات
2814	صناعة المحامل والتروس واجهزة التعشيق ونقل الحركة
2815	صناعة الافران وافران الصهر ومواقد افران الصهر
2816	صناعة معدات الرفع والمناولة
2817	صناعة الآلات المكتبية ماعدا الحواسيب الالية والمعدات الطرفية
2818	صناعة الادوات اليدوية التي تدار بمحركات كهربائية
2819	صناعة الآلات ذات الاغراض العامة الاخرى
2821	صناعة الآلات المستخدمة في الزراعة والغابات
2822	صناعة العدد الالية
2823	صناعة الآلات التي تستعمل في معالجة المعادن الساخنة والسبك الميثلورجيا
2824	صناعة الآلات المستخدمة في المناجم والمحاجر والتشييد
2825	صناعة الآلات تجهز الاغذية والمشروبات والتبغ

2826	صناعة الآلات انتاج النسيج والملبوسات والجلود
2829	صناعة الآلات المتخصصة لأغراض أخرى
29	صناعة المركبات ذات المحركات
2910	صناعة المركبات ذات المحركات
2920	صناعة الأبدان اعمل تجهيز العربات للمركبات ذات المحركات وصناعة المركبات
2930	صناعة أجزاء وتوابع ومحركات المركبات ذات المحركات
30	صناعة معدات النقل الأخرى
3011	بناء السفن والهياكل الطافية
3012	بناء قوارب النزهة والرياضة
3020	صناعة قاطرات السكك الحديد والنرام والعدات التي تسير على الخطوط الحديدية
3030	صناعة المركبات الجوية والفضائية والعدات ذات الصلة
3040	صناعة مركبات القتال العسكرية
3091	صناعة الدراجات النارية الموتوسكلات
3092	صناعة الدراجات العادية ذات العجلتين ومركبات المعوقين
3099	صناعة معدات النقل الأخرى غير المصنفة في موضع آخر
31	صناعة الأثاث والمنتجات الخشبية غير المصنفة في موضع آخر
3100	صناعة الأثاث والمنتجات الخشبية غير المصنفة في موضع آخر

➤ ملاحظة :

مجموعة الوسط (نينوى , كركوك , صلاح الدين , بغداد , ديالى , الأنبار)
مجموعة الجنوب (بابل , كربلاء , واسط , النجف , القادسية , المثنى , ذي قار , ميسان , البصرة)

جدول رقم 4 : اوزان محافظات اقليم كوردستان

ت	قيمة الانتاج(الدينار العراقي)	الاوزان ضمن الاقليم	الاوزان ضمن العراق
1	اربيل	852,239,253	33.8
2	سليمانية	1,438,084,09	18.9
3	دهوك	230,208,317	3
	اقليم كوردستان	2,520,531,664	134.45
			33.1

جدول رقم 5 : الرقم القياسي العام لأسعار المنتجين للمنشآت الصناعية الكبيرة لعام 2022

الرقم القياسي العام	المناطق
100.1	اربيل
101.9	سليمانية
100.2	دهوك
101.1	اقليم كردستان
102.0	الوسط
104.9	الجنوب
102.9	العراق

جدول رقم 6 : الفصل الاول الارقام القياسية لاسعار المنتجين للمنشآت الصناعية الكبيرة عام 2022

المناطق	فصل اول 2022	فصل رابع 2021	نسبة التغير%
اربيل	105.2	100	5.2
سليمانية	101.5	100	1.5
دهوك	106.2	100	6.2
اقليم كردستان	103.2	100	3.2
الوسط	102.2	100	2.2
الجنوب	116.1	100	16.1
العراق	108.8	100	8.8

جدول رقم 7 : الفصل الثاني / الارقام القياسية لاسعار المنتجين للمنشآت الصناعية الكبيرة لسنة 2022

المناطق	فصل ثاني 2022	فصل اول 2022	نسبة التغير %
اربيل	100.9	105.2	-4.1
سليمانية	103.2	101.5	1.7
دهوك	97.3	106.2	-8.4
اقليم كردستان	101.9	103.2	-1.3
الوسط	105.8	102.2	3.5
الجنوب	107.1	116.1	-7.8
العراق	104.1	108.8	-4.3

جدول رقم 8 : الفصل الثالث الارقام القياسية لاسعار المنتجين للمنشآت الصناعية الكبيرة لسنة 2022

المناطق	فصل ثالث 2022	فصل ثاني 2022	نسبة التغير %
اربيل	99.9	100.9	-1.0
سليمانية	100.0	103.2	-3.1
دهوك	100.0	97.3	2.8
اقليم كردستان	100.0	101.9	-1.9
الوسط	102.2	105.8	-3.4
الجنوب	102.1	107.1	-4.7
العراق	101.2	104.1	-2.8

جدول رقم 9 : الفصل الرابع الارقام القياسية لاسعار المنتجين للمنشآت الصناعية الكبيرة لسنة 2022

المناطق	فصل رابع 2022	فصل ثالث 2022	نسبة التغير %
اربيل	94.6	99.9	-5.3
سليمانية	102.7	100.0	2.7
دهوك	97.5	100.0	-2.5
اقليم كردستان	99.5	100.0	-0.5
الوسط	97.8	102.2	-4.3
الجنوب	95.2	102.1	-6.8
العراق	97.7	101.2	-3.5

القسم 10 صناعة المواد الغذائية

جدول رقم 10 : الفصل الأول / الارقام القياسية لاسعار المنتجين القسم 10 صناعة المواد الغذائية لسنة 2022

المناطق	فصل اول 2022	فصل رابع 2021	نسبة التغير %
اربيل	104.7	100	4.7
سليمانية	101.7	100	1.7
دهوك	109.7	100	9.7
اقليم كردستان	105.4	100	5.4
الوسط	112.1	100	12.1
الجنوب	108.0	100	8.0
العراق	108.9	100	8.9

جدول رقم 11 : الفصل الثاني / الارقام القياسية لاسعار المنتجين القسم 10 صناعة المواد الغذائية لسنة 2022

المناطق	فصل ثاني 2022	فصل اول 2022	نسبة التغير %
اربيل	103.4	104.7	-1.2
سليمانية	101.0	101.7	-0.7
دهوك	96.7	109.7	-11.9
اقليم كردستان	100.4	105.4	-4.7
الوسط	108.9	112.1	-2.9
الجنوب	105.6	108.0	-2.2
العراق	105.8	108.9	-2.8

جدول رقم 12 : الفصل الثالث / الارقام القياسية لاسعار المنتجين القسم 10 صناعة المواد الغذائية لسنة 2022

المناطق	فصل ثالث 2022	فصل ثاني 2022	نسبة التغير %
اربيل	100.0	103.4	-3.3
سليمانية	100.0	101.0	-1.0
دهوك	100.0	96.7	3.4
اقليم كوردستان	100.0	100.4	-0.4
الوسط	100.4	108.9	-7.8
الجنوب	105.9	105.6	0.3
العراق	103.1	105.8	-2.6

جدول رقم 13 : الفصل الرابع / الارقام القياسية لاسعار المنتجين القسم 10 صناعة المواد الغذائية لسنة 2022

المناطق	فصل رابع 2022	فصل ثالث 2022	نسبة التغير %
اربيل	99.6	100.0	-0.4
سليمانية	103.3	100.0	3.3
دهوك	96.8	100.0	-3.2
اقليم كوردستان	99.9	100.0	-0.1
الوسط	99.7	100.4	-0.7
الجنوب	98.7	105.9	-6.8
العراق	99.2	103.1	-3.8

جدول رقم 14 : الرقم القياسي السنوي لأسعار المنتجين القسم 10 صناعة المواد الغذائية لسنة 2022

2022	المناطق
101.9	اربيل
101.5	سليمانية
100.7	دهوك
101.4	اقليم كردستان
105.1	الوسط
104.5	الجنوب
104.2	العراق

القسم 11 صناعة المشروبات

جدول رقم 15: الفصل الأول / الأرقام القياسية لأسعار المنتجين القسم 11 صناعة المشروبات عام 2022

المناطق	فصل اول 2022	فصل رابع 2021	نسبة التغير %
اربيل	125.3	100.0	25.3
سليمانية	100.0	100.0	0.0
دهوك	100.4	100.0	0.4
اقليم كوردستان	108.6	100.0	8.6
الوسط	107.6	100.0	7.6
الجنوب	102.3	100.0	2.3
العراق	105.8	100.0	5.8

جدول رقم 16 : الفصل الثاني / الأرقام القياسية لأسعار المنتجين القسم 11 صناعة المشروبات عام 2022

المناطق	فصل ثاني 2022	فصل اول 2022	نسبة التغير %
اربيل	88.2	125.3	-29.6
سليمانية	101.1	100.0	1.1
دهوك	103.0	100.4	2.6
اقليم كوردستان	97.4	108.6	-10.3
الوسط	102.3	107.6	-4.9
الجنوب	102.7	102.3	0.4
العراق	90.7	105.8	-14.3

جدول رقم 17 : الفصل الثالث / الأرقام القياسية لأسعار المنتجين القسم 11 صناعة المشروبات عام 2022

المناطق	فصل ثالث 2022	فصل ثاني 2022	نسبة التغير %
اربيل	100.0	88.2	13.4
سليمانية	100.0	101.1	-1.1
دهوك	100.0	103.0	-2.9
اقليم كردستان	100.0	97.4	2.7
الوسط	99.7	102.3	-2.5
الجنوب	99.3	102.7	-3.3
العراق	89.8	90.7	-1.0

جدول رقم 18 : الفصل الرابع / الأرقام القياسية لأسعار المنتجين القسم 11 صناعة المشروبات عام 2022

المناطق	فصل رابع 2022	فصل ثالث 2022	نسبة التغير %
اربيل	102.3	100.0	2.3
سليمانية	98.7	100.0	-1.3
دهوك	100.0	100.0	0.0
اقليم كردستان	100.3	100.0	0.3
الوسط	98.2	99.7	-1.5
الجنوب	104.3	99.3	5.0
العراق	91.9	89.8	2.3

جدول رقم 19 : الرقم القياسي السنوي 2022 لأسعار المنتجين القسم 11 صناعة المشروبات

المناطق	2022
اربيل	103.1
سليمانية	100.0
دهوك	100.8
اقليم كردستان	101.5
الوسط	101.9
الجنوب	102.1
العراق	94.3

القسم 12 صناعة منتجات التبغ

جدول رقم 20: الفصل الاول / الارقام القياسية لاسعار المنتجين القسم 12 صناعة منتجات التبغ عام 2022

المناطق	فصل اول 2022	فصل رابع 2021	نسبة التغير %
اربيل	-	-	-
سليمانية	100.0	100.0	0.0
دهوك	-	-	-
اقليم كردستان	100.0	100.0	0.0
الوسط	-	-	-
الجنوب	-	-	-
العراق	100.0	100.0	0.0

جدول رقم 21: الفصل الثاني / الارقام القياسية لاسعار المنتجين القسم 12 صناعة منتجات التبغ عام 2022

المناطق	فصل ثاني 2022	فصل اول 2022	نسبة التغير %
اربيل	-	-	-
سليمانية	100.0	100.0	0.0
دهوك	-	-	-
اقليم كردستان	100.0	100.0	0.0
الوسط	-	-	-
الجنوب	-	-	-
العراق	100.0	100.0	0.0

جدول رقم 22: تقرير الفصل الثالث الارقام القياسية لاسعار المنتجين القسم 12 صناعة منتجات التبغ عام 2022

المناطق	فصل ثالث 2022	فصل ثاني 2022	نسبة التغير%
اربيل	-	-	-
سليمانية	100.0	100.0	0
دهوك	-	-	-
اقليم كردستان	100.0	100.0	0
الوسط	-	-	-
الجنوب	-	-	-
العراق	100.0	100.0	0.0

جدول رقم 23: تقرير الفصل الرابع الارقام القياسية لاسعار المنتجين القسم 12 صناعة منتجات التبغ عام 2022

المناطق	فصل الرابع 2022	فصل الثالث 2022	نسبة التغير%
اربيل	-	-	-
سليمانية	108.1	100.0	8.1
دهوك	-	-	-
اقليم كردستان	108.1	100.0	8.1
الوسط	-	-	-
الجنوب	-	-	-
العراق	108.1	100.0	8.1

جدول رقم 24: الرقم القياسي السنوي 2022 لأسعار المنتجين القسم 12 صناعة منتجات التبغ

المناطق	فصل رابع 2022
اربيل	-
سليمانية	102.0
دهوك	-
اقليم كردستان	102.0
الوسط	-
الجنوب	-
العراق	102.0

القسم 13 صناعة المنسوجات

جدول رقم 25: الفصل الاول / الارقام القياسية لاسعار المنتجين القسم 13 صناعة المنسوجات عام 2022

المناطق	فصل اول 2022	فصل رابع 2021	نسبة التغير %
اربيل	100.6	100.0	0.6
سليمانية	107.4	100.0	7.4
دهوك	-	-	-
اقليم كردستان	104.0	100.0	4.0
الوسط	100.0	100.0	0.0
الجنوب	-	-	-
العراق	102.0	100.0	2.0

جدول رقم 26: الفصل الثاني / الارقام القياسية لاسعار المنتجين القسم 13 صناعة المنسوجات عام 2022

المناطق	فصل ثاني 2022	فصل اول 2022	نسبة التغير %
اربيل	106.1	100.6	5.5
سليمانية	89.3	107.4	-16.9
دهوك	-	-	-
اقليم كردستان	97.7	104.0	-6.1
الوسط	100.0	100.0	0.0
الجنوب	-	-	-
العراق	98.8	102.0	-3.1

جدول رقم 27: الفصل الثالث / الارقام القياسية لاسعار المنتجين القسم 13 صناعة المنسوجات عام 2022

المناطق	فصل ثالث 2022	فصل ثاني 2022	نسبة التغير %
اربيل	100.0	106.1	-5.7
سليمانية	100.0	89.3	12.0
دهوك	-	-	-
اقليم كردستان	100.0	97.7	2.4
الوسط	100.0	100.0	0.0
الجنوب	-	-	-
العراق	100.0	98.8	1.2

جدول رقم 28 : الفصل الرابع / الارقام القياسية لاسعار المنتجين القسم 13 صناعة المنسوجات عام 2022

المناطق	فصل الرابع 2022	فصل الثالث 2022	نسبة التغير %
اربيل	95.9	100.0	-4.1
سليمانية	98.5	100.0	-1.5
دهوك	-	-	-
اقليم كردستان	97.2	100.0	-2.8
الوسط	101.0	100.0	1.0
الجنوب	-	-	-
العراق	99.1	100.0	-0.9

جدول رقم 29 : الرقم القياسي السنوي 2022 لأسعار المنتجين القسم 13 صناعة المنسوجات

المناطق	عام 2022
اربيل	100.6
سليمانية	98.6
دهوك	-
اقليم كردستان	99.7
الوسط	100.2
الجنوب	-
العراق	100.0

القسم 14 صناعة الملابس الجاهزة

جدول رقم 30 : الفصل الاول الارقام القياسية لاسعار المنتجين القسم 14 صناعة الملابس الجاهزة عام 2022

المناطق	فصل اول 2022	فصل رابع 2021	نسبة التغير %
اربيل	-	-	-
سليمانية	-	-	-
دهوك	-	-	-
اقليم كردستان	-	-	-
الوسط	114.1	100	14.1
الجنوب	-	-	-
العراق	114.1	100.0	14.1

جدول رقم 31: الفصل الثاني الارقام القياسية لاسعار المنتجين القسم 14 صناعة الملابس الجاهزة عام 2022

المناطق	فصل ثاني 2022	فصل اول 2022	نسبة التغير %
اربيل	-	-	-
سليمانية	-	-	-
دهوك	-	-	-
اقليم كردستان	-	-	-
الوسط	101.2	114.1	-11.3
الجنوب	-	-	-
العراق	101.2	114.1	-11.3

جدول رقم 32 : الفصل الثالث الارقام القياسية لاسعار المنتجين القسم 14 صناعة الملابس الجاهزة عام 2022

المناطق	فصل ثالث 2022	فصل ثاني 2022	نسبة التغير%
اربيل	-	-	-
سليمانية	-	-	-
دهوك	-	-	-
اقليم كردستان	-	-	-
الوسط	125.0	101.2	23.5
الجنوب	-	-	-
العراق	125.0	101.2	23.5

جدول رقم 33 : الفصل الرابع الارقام القياسية لاسعار المنتجين القسم 14 صناعة الملابس الجاهزة عام 2022

المناطق	فصل رابع 2022	فصل الثالث 2022	نسبة التغير%
اربيل	-	-	-
سليمانية	-	-	-
دهوك	-	-	-
اقليم كردستان	-	-	-
الوسط	83.4	110.0	-24.2
الجنوب	-	-	-
العراق	83.4	110.0	-24.2

جدول رقم 34 : الرقم القياسي السنوي 2022 لأسعار المنتجين القسم 14 صناعة الملابس الجاهزة

المناطق	عام 2022
اربيل	-
سليمانية	-
دهوك	-
اقليم كردستان	-
الوسط	104.7
الجنوب	-
العراق	104.7

القسم 15 صناعة الجلد ومنتجاته عام 2022

جدول رقم 35 : الفصل الاول الارقام القياسية لاسعار المنتجين القسم 15 صناعة الجلد ومنتجاته عام 2022

المناطق	فصل اول 2022	فصل رابع 2021	نسبة التغير %
اربيل	-	-	-
سليمانية	-	-	-
دهوك	-	-	-
اقليم كردستان	-	-	-
الوسط	109.1	100	9.1
الجنوب	-	-	-
العراق	109.1	100	9.1

جدول رقم 36 : الفصل الثاني الارقام القياسية لاسعار المنتجين القسم 15 صناعة الجلد ومنتجاته عام 2022

المناطق	فصل ثاني 2022	فصل اول 2022	نسبة التغير %
اربيل	-	-	-
سليمانية	-	-	-
دهوك	-	-	-
اقليم كردستان	-	-	-
الوسط	97.3	109.1	-10.8
الجنوب	-	-	-
العراق	97.3	109.1	-10.8

جدول رقم 37 : الفصل الثالث الارقام القياسية لاسعار المنتجين القسم 15 صناعة الجلد ومنتجاته عام 2022

المناطق	فصل ثالث 2022	فصل ثاني 2022	نسبة التغير
اربيل	-	-	-
سليمانية	-	-	-
دهوك	-	-	-
اقليم كردستان	-	-	-
الوسط	90.0	97.3	-7.5
الجنوب	-	-	-
العراق	90.0	97.3	-7.5

جدول رقم 38 : الفصل الرابع الارقام القياسية لاسعار المنتجين القسم 15 صناعة الجلد ومنتجاته عام 2022

المناطق	فصل الرابع 2022	فصل الثالث 2022	نسبة التغير
اربيل	-	-	-
سليمانية	-	-	-
دهوك	-	-	-
اقليم كردستان	-	-	-
الوسط	114.2	90.0	26.9
الجنوب	-	-	-
العراق	114.2	90.0	26.9

جدول رقم 39 : الرقم القياسي السنوي 2022 لأسعار المنتجين القسم 15 صناعة الجلد ومنتجاته

المناطق	عام 2022
اربيل	-
سليمانية	-
دهوك	-
اقليم كردستان	-
الوسط	102.2
الجنوب	-
العراق	102.2

القسم 16 صناعة الخشب ومنتجاته الفلين عدا الاثاث

جدول رقم 40 : الفصل الاول الارقام القياسية لاسعار المنتجين القسم 16 صناعة الخشب ومنتجاته الفلين عدا الاثاث عام 2022

المناطق	فصل اول 2022	فصل رابع 2021	نسبة التغير %
اربيل	100.0	100.0	0.0
سليمانية	105.3	100.0	5.4
دهوك	-	-	-
اقليم كردستان	102.7	100.0	2.7
الوسط	100.0	100.0	0.0
الجنوب	-	-	-
العراق	101.8	100.0	1.8

جدول رقم 41 : الفصل الثاني الارقام القياسية لاسعار المنتجين القسم 16 صناعة الخشب ومنتجاته الفلين عدا الاثاث عام 2022

المناطق	فصل ثاني 2022	فصل اول 2022	نسبة التغير %
اربيل	100.3	100.0	0.3
سليمانية	100.0	105.4	-5.1
دهوك	-	-	-
اقليم كردستان	100.2	102.7	-2.4
الوسط	100.1	100.0	0.1
الجنوب	-	-	-
العراق	100.1	101.8	-1.7

جدول رقم 42 : الفصل الثالث الارقام القياسية لاسعار المنتجين القسم 16 صناعة الخشب ومنتجاته الفلين عدا الاثاث عام 2022

المناطق	فصل ثالث 2022	فصل ثاني 2022	نسبة التغير %
اربيل	100.0	100.3	-0.3
سليمانية	100.0	100.0	0.0
دهوك	-	-	-
اقليم كردستان	100.0	100.2	-0.2
الوسط	100.0	100.1	-0.1
الجنوب	-	-	-
العراق	100.0	100.1	-0.1

جدول رقم 43 : الفصل الرابع الارقام القياسية لاسعار المنتجين القسم 16 صناعة الجلد ومنتجاته عام 2022

المناطق	فصل الرابع 2022	فصل الثالث 2022	نسبة التغير
اربيل	99.3	100.0	-0.7
سليمانية	108.1	100.0	8.1
دهوك	-	-	-
اقليم كردستان	103.7	100.0	3.7
الوسط	100.0	100.0	0.0
الجنوب	-	-	-
العراق	102.5	100.0	2.5

جدول رقم 44 : الرقم القياسي السنوي 2022 لاسعار المنتجين القسم 16 صناعة الجلد ومنتجاته

المناطق	عام 2022
اربيل	99.9
سليمانية	103.3
دهوك	-
اقليم كردستان	101.6
الوسط	100.0
الجنوب	-
العراق	101.1

القسم 17 صناعة الورق ومنتجاته

جدول رقم 45 : الفصل الاول الارقام القياسية لاسعار المنتجين القسم 17 صناعة الورق ومنتجاته عام 2022

المناطق	فصل اول 2022	فصل رابع 2021	نسبة التغير%
اربيل	104.8	100.0	4.8
سليمانية	102.3	100.0	2.3
دهوك	-	-	-
اقليم كوردستان	103.5	100.0	3.5
الوسط	100.0	100.0	0.0
الجنوب	-	-	-
العراق	102.4	100.0	2.4

جدول رقم 46 : الفصل الثاني الارقام القياسية لاسعار المنتجين القسم 17 صناعة الورق ومنتجاته عام 2022

المناطق	فصل ثاني 2022	فصل اول 2022	نسبة التغير%
اربيل	102.9	104.8	-1.8
سليمانية	119.4	102.3	16.8
دهوك	-	-	-
اقليم كوردستان	111.1	103.5	7.3
الوسط	100.0	100.0	0.0
الجنوب	-	-	-
العراق	107.4	102.4	4.9

جدول رقم 47 : الفصل الثالث الارقام القياسية لاسعار المنتجين القسم 17 صناعة الورق ومنتجاته عام 2022

المناطق	فصل ثالث 2022	فصل ثاني 2022	نسبة التغير %
اربيل	100.0	102.9	-2.8
سليمانية	100.0	119.4	-16.3
دهوك	-	-	-
اقليم كردستان	100.0	111.1	-10.0
الوسط	124.6	100.0	24.6
الجنوب	-	-	-
العراق	108.2	107.4	0.7

جدول رقم 48 : الفصل الرابع الارقام القياسية لاسعار المنتجين القسم 17 صناعة الورق ومنتجاته عام 2022

المناطق	فصل الرابع 2022	فصل الثالث 2022	نسبة التغير
اربيل	95.6	100.0	-4.4
سليمانية	90.6	100.0	-9.4
دهوك	-	-	-
اقليم كردستان	93.1	100.0	-6.9
الوسط	100.0	124.6	-19.7
الجنوب	-	-	-
العراق	95.4	108.2	-11.8

جدول رقم 49 : الرقم القياسي السنوي 2022 لأسعار المنتجين القسم 17 صناعة الورق ومنتجاته

المناطق	عام 2022
اربيل	100.8
سليمانية	102.6
دهوك	-
اقليم كردستان	101.7
الوسط	105.7
الجنوب	-
العراق	103.2

القسم 18 صناعة طباعة والاستنساخ وسائط الاعلام المسجلة عام 2022

جدول رقم 50 : الفصل الاول الارقام القياسية لاسعار المنتجين القسم 18 صناعة طباعة والاستنساخ وسائط الاعلام المسجلة عام 2022

المناطق	فصل اول 2022	فصل رابع 2021	نسبة التغير %
اربيل	100.0	100.0	0.0
سليمانية	-	-	-
دهوك	-	-	-
اقليم كردستان	100.0	100.0	0.0
الوسط	102.4	100.0	2.4
الجنوب	100.0	100.0	0.0
العراق	101.2	100.0	1.2

جدول رقم 51 : الفصل الثاني الارقام القياسية لاسعار المنتجين القسم 18 صناعة طباعة والاستنساخ وسائط الاعلام المسجلة عام 2022

المناطق	فصل ثاني 2022	فصل اول 2022	نسبة التغير %
اربيل	106.7	100.0	6.7
سليمانية	-	-	-
دهوك	-	-	-
اقليم كردستان	106.7	100.0	6.7
الوسط	100.9	102.4	-1.5
الجنوب	100.0	100.0	0.0
العراق	102.1	101.2	0.9

جدول رقم 52 : الفصل الثالث الارقام القياسية لاسعار المنتجين القسم 18 صناعة طباعة والاستنساخ وسائط الاعلام المسجلة عام 2022

المناطق	فصل ثالث 2022	فصل ثاني 2022	نسبة التغير %
اربيل	100.0	106.7	-6.3
سليمانية	-	-	-
دهوك	-	-	-
اقليم كردستان	100.0	106.7	-6.3
الوسط	100.6	100.9	-0.3
الجنوب	100.0	100.0	0.0
العراق	100.3	102.1	-1.8

جدول رقم 53 : الفصل الرابع الارقام القياسية لاسعار المنتجين القسم 18 صناعة الجلد ومنتجاته عام 2022

المناطق	فصل الرابع 2022	فصل الثالث 2022	نسبة التغير
اربيل	97.8	100.0	-2.2
سليمانية	-	-	-
دهوك	-	-	-
اقليم كردستان	97.8	100.0	-2.2
الوسط	100.2	100.6	-0.4
الجنوب	100.0	100.0	0.0
العراق	99.6	100.3	-0.7

جدول رقم 54 : الرقم القياسي السنوي 2022 لاسعار المنتجين القسم 18 صناعة الجلد ومنتجاته

المناطق	عام 2022
اربيل	101.1
سليمانية	-
دهوك	-
اقليم كردستان	101.1
الوسط	101.0
الجنوب	100.0
العراق	100.8

القسم 19 صناعة فحم الكوك والمنتجات النفطية المكررة عام 2022

جدول رقم 55 : الفصل الاول الارقام القياسية لاسعار المنتجين القسم 19 صناعة فحم الكوك والمنتجات النفطية المكررة عام 2022

المناطق	فصل اول 2022	فصل رابع 2021	نسبة التغير %
اربيل	-	-	-
سليمانية	89.1	100	-10.9
دهوك	-	-	-
اقليم كردستان	89.1	100	-10.9
الوسط	107.7	100	7.7
الجنوب	121.5	100	21.5
العراق	112.3	100	12.3

جدول رقم 56 : الفصل الثاني الارقام القياسية لاسعار المنتجين القسم 19 صناعة فحم الكوك والمنتجات النفطية المكررة عام 2022

المناطق	فصل ثاني 2022	فصل اول 2022	نسبة التغير %
اربيل	-	-	-
سليمانية	115.4	89.1	29.5
دهوك	-	-	-
اقليم كردستان	115.4	89.1	29.5
الوسط	101.6	107.7	-5.7
الجنوب	102.6	121.5	-15.6
العراق	103.8	112.3	-7.6

جدول رقم 57 : الفصل الثالث الارقام القياسية لاسعار المنتجين القسم 19 صناعة فحم الكوك والمنتجات النفطية المكررة عام 2022

المناطق	فصل ثالث 2022	فصل ثاني 2022	نسبة التغير %
اربيل	-	-	-
سليمانية	100.0	115.4	-13.3
دهوك	-	-	-
اقليم كوردستان	100.0	115.4	-13.3
الوسط	100.6	101.6	-1.0
الجنوب	100.1	102.6	-2.4
العراق	100.3	103.8	-3.4

جدول رقم 58 : الفصل الرابع الارقام القياسية لاسعار المنتجين القسم 19 صناعة فحم الكوك والمنتجات النفطية المكررة ومنتجاته عام 2022

المناطق	فصل الرابع 2022	فصل الثالث 2022	نسبة التغير
اربيل	-	-	-
سليمانية	121.5	100.0	21.5
دهوك	-	-	-
اقليم كوردستان	121.5	100.0	21.5
الوسط	101.2	100.6	0.6
الجنوب	99.9	100.1	-0.2
العراق	103.1	100.3	2.8

جدول رقم 59 : الرقم القياسي السنوي 2022 لأسعار المنتجين القسم 19 صناعة فحم الكوك والمنتجات النفطية المكررة ومنتجاته

المناطق	عام 2022
اربيل	-
سليمانية	105.7
دهوك	-
اقليم كردستان	105.7
الوسط	102.7
الجنوب	105.7
العراق	104.8

القسم 20 صناعة المواد والمنتجات الكيميائية عام 2022

جدول رقم 60 : الفصل الاول الارقام القياسية لاسعار المنتجين القسم 20 صناعة المواد والمنتجات الكيميائية عام 2022

المناطق	فصل اول 2022	فصل رابع 2021	نسبة التغير %
اربيل	100.0	100.0	0.0
سليمانية	116.1	100.0	16.1
دهوك	-	-	-
اقليم كردستان	108.0	100.0	8.0
الوسط	99.8	100.0	-0.2
الجنوب	96.6	100.0	-3.4
العراق	100.2	100.0	0.2

جدول رقم 61 : الفصل الثاني الارقام القياسية لاسعار المنتجين القسم 20 صناعة المواد والمنتجات الكيميائية عام 2022

المناطق	فصل ثاني 2022	فصل اول 2022	نسبة التغير %
اربيل	100.0	100.0	0.0
سليمانية	100.0	116.1	-13.9
دهوك	-	-	-
اقليم كردستان	100.0	108.0	-7.4
الوسط	99.5	99.8	-0.3
الجنوب	108.3	96.6	12.1
العراق	103.5	100.2	3.3

جدول رقم 62 : الفصل الثالث الارقام القياسية لاسعار المنتجين القسم 20 صناعة المواد والمنتجات الكيميائية عام 2022

المناطق	فصل ثالث 2022	فصل ثاني 2022	نسبة التغير%
اربيل	100.0	100.0	0.0
سليمانية	100.0	100.0	0.0
دهوك	-	-	-
اقليم كردستان	100.0	100.0	0.0
الوسط	101.5	99.5	2.0
الجنوب	102.9	108.3	-5.0
العراق	101.8	103.5	-1.6

جدول رقم 63 : الفصل الرابع الارقام القياسية لاسعار المنتجين القسم 20 صناعة المواد والمنتجات الكيميائية عام 2022

المناطق	فصل الرابع 2022	فصل الثالث 2022	نسبة التغير
اربيل	100.0	100.0	0.0
سليمانية	108.1	100.0	8.1
دهوك	-	-	-
اقليم كردستان	104.1	100.0	4.1
الوسط	100.2	101.5	-1.3
الجنوب	101.6	102.9	-1.3
العراق	101.7	101.8	-0.1

جدول رقم 64 : الرقم القياسي السنوي 2022 لأسعار المنتجين القسم 20 صناعة المواد والمنتجات الكيميائية

المناطق	عام 2022
اربيل	100.0
سليمانية	105.8
دهوك	-
اقليم كردستان	102.9
الوسط	100.2
الجنوب	102.3
العراق	101.8

القسم 1 2 صناعة المستحضرات الصيدلانية والكيميائية والدوائية ومنتجات النباتات الطبية عام 2022

جدول رقم 65 : الفصل الاول الارقام القياسية لاسعار المنتجين القسم 21 صناعة المستحضرات الصيدلانية والكيميائية والدوائية ومنتجات النباتات الطبية عام 2022

المناطق	فصل اول 2022	فصل رابع 2021	نسبة التغير%
اربيل	89.2	100.0	-10.9
سليمانية	101.8	100.0	1.8
دهوك	-	-	-
اقليم كوردستان	95.5	100.0	-4.5
الوسط	100.2	100.0	0.2
الجنوب	-	-	-
العراق	97.8	100.0	-2.2

جدول رقم 66 : الفصل الثاني الارقام القياسية لاسعار المنتجين القسم 21 صناعة المستحضرات الصيدلانية والكيميائية والدوائية ومنتجات النباتات الطبية عام 2022

المناطق	فصل ثاني 2022	فصل اول 2022	نسبة التغير%
اربيل	110.8	89.2	24.3
سليمانية	100.0	101.8	-1.8
دهوك	-	-	-
اقليم كوردستان	105.4	95.5	10.4
الوسط	100.5	100.2	0.3
الجنوب	-	-	-
العراق	102.9	97.8	5.2

جدول رقم 67 : الفصل الثالث الارقام القياسية لاسعار المنتجين القسم 21 صناعة المستحضرات الصيدلانية والكيميائية والدوائية ومنتجات النباتات الطبية عام 2022

المناطق	فصل ثالث 2022	فصل ثاني 2022	نسبة التغير %
اربيل	100.0	110.8	-9.7
سليمانية	100.0	100.0	0.0
دهوك	-	-	-
اقليم كردستان	100.0	105.4	-5.1
الوسط	99.3	100.5	-1.2
الجنوب	-	-	-
العراق	99.6	102.9	-3.2

جدول رقم 68 : الفصل الرابع الارقام القياسية لاسعار المنتجين القسم 21 صناعة المستحضرات الصيدلانية والكيميائية والدوائية ومنتجات النباتات الطبية عام 2022

المناطق	فصل الرابع 2022	فصل الثالث 2022	نسبة التغير
اربيل	107.2	100.0	7.2
سليمانية	110.0	100.0	10.0
دهوك	-	-	-
اقليم كردستان	108.6	100.0	8.6
الوسط	97.3	99.3	-2.0
الجنوب	-	-	-
العراق	102.9	99.6	3.3

جدول رقم 69 : الرقم القياسي السنوي 2022 لاسعار المنتجين القسم 21 صناعة المستحضرات الصيدلانية والكيميائية والدوائية ومنتجات النباتات الطبية

المناطق	عام 2022
اربيل	101.4
سليمانية	102.9
دهوك	-
اقليم كردستان	102.3
الوسط	99.3
الجنوب	-
العراق	100.8

القسم 22 صناعة منتجات المطاط واللدائن عام 2022

جدول رقم 70 : الفصل الاول الارقام القياسية لاسعار المنتجين القسم 22 صناعة منتجات المطاط واللدائن عام 2022

المناطق	فصل اول 2022	فصل رابع 2021	نسبة التغير %
اربيل	-	-	-
سليمانية	99.9	100.0	-0.1
دهوك	105.0	100.0	5.0
اقليم كردستان	102.4	100.0	2.4
الوسط	98.8	100.0	-1.2
الجنوب	100.5	100.0	0.5
العراق	100.3	100.0	0.3

جدول رقم 71 : الفصل الثاني الارقام القياسية لاسعار المنتجين القسم 22 صناعة منتجات المطاط واللدائن عام 2022

المناطق	فصل ثاني 2022	فصل اول 2022	نسبة التغير %
اربيل	-	-	-
سليمانية	107.3	99.9	7.4
دهوك	102.1	105.0	-2.8
اقليم كردستان	104.7	102.4	2.2
الوسط	101.1	98.8	2.3
الجنوب	100.6	100.5	0.1
العراق	101.8	100.3	1.5

جدول رقم 72 : الفصل الثالث الارقام القياسية لاسعار المنتجين القسم 22 صناعة منتجات المطاط واللدائن عام 2022

المناطق	فصل ثالث 2022	فصل ثاني 2022	نسبة التغير %
اربيل	-	-	-
سليمانية	100	107.3	-6.8
دهوك	100	102.1	-2.0
اقليم كردستان	100	104.7	-4.5
الوسط	99.4	101.1	-1.7
الجنوب	100.1	100.6	-0.5
العراق	99.8	101.8	-2.0

جدول رقم 73 : الفصل الرابع الارقام القياسية لاسعار المنتجين القسم 22 صناعة منتجات المطاط واللدائن عام 2022

المناطق	فصل الرابع 2022	فصل الثالث 2022	نسبة التغير
اربيل	-	-	-
سليمانية	96.8	100.0	-3.2
دهوك	94.4	100.0	-5.6
اقليم كردستان	95.6	100.0	-4.4
الوسط	96.6	99.4	-2.8
الجنوب	100.0	100.1	-0.1
العراق	97.6	99.8	-2.2

جدول رقم 74 : الرقم القياسي السنوي 2022 لاسعار المنتجين القسم 22 صناعة منتجات المطاط والدائن

المناطق	عام 2022
اربيل	-
سليمانية	100.9
دهوك	100.3
اقليم كردستان	100.6
الوسط	99.0
الجنوب	100.3
العراق	99.9

القسم 23 صناعة منتجات المعادن اللافلزية الاخرى عام 2022

جدول رقم 75 : الفصل الاول الارقام القياسية لاسعار المنتجين القسم 23 صناعة منتجات المعادن اللافلزية الاخرى عام 2022

المناطق	فصل اول 2022	فصل رابع 2021	نسبة التغير%
اربيل	99.8	100.0	-0.2
سليمانية	101.2	100.0	1.2
دهوك	101.3	100.0	1.3
اقليم كوردستان	100.8	100.0	0.8
الوسط	103.1	100.0	3.1
الجنوب	102.5	100.0	2.6
العراق	102.4	100.0	2.4

جدول رقم 76 : الفصل الثاني الارقام القياسية لاسعار المنتجين القسم 23 صناعة منتجات المعادن اللافلزية الاخرى عام 2022

المناطق	فصل ثاني 2022	فصل اول 2022	نسبة التغير%
اربيل	100.2	99.8	0.4
سليمانية	100.5	101.2	-0.7
دهوك	102.8	101.3	1.5
اقليم كوردستان	101.2	100.8	0.4
الوسط	111.9	103.1	8.5
الجنوب	104.5	102.5	1.9
العراق	106.1	102.4	3.6

جدول رقم 77 : الفصل الثالث الارقام القياسية لاسعار المنتجين القسم 23 صناعة منتجات المعادن اللافلزية الاخرى عام 2022

المناطق	فصل ثالث 2022	فصل ثاني 2022	نسبة التغير%
اربيل	100.0	100.2	-0.2
سليمانية	100.0	100.5	-0.5
دهوك	100.0	102.8	-2.7
اقليم كردستان	100.0	101.2	-1.2
الوسط	102.0	111.9	-8.9
الجنوب	101.7	104.5	-2.7
العراق	101.5	106.1	-4.3

جدول رقم 78 : الفصل الرابع الارقام القياسية لاسعار المنتجين القسم 23 صناعة منتجات المعادن اللافلزية الاخرى عام 2022

المناطق	فصل رابع 2022	فصل ثالث 2022	نسبة التغير%
اربيل	87.2	100.0	-12.8
سليمانية	103.3	100.0	3.3
دهوك	104.2	100.0	4.2
اقليم كردستان	98.2	100.0	-1.8
الوسط	99.6	102.0	-2.4
الجنوب	96.6	101.7	-5.0
العراق	97.8	101.5	-3.6

جدول رقم 79 : الرقم القياسي السنوي 2022 لأسعار المنتجين القسم 23 صناعة منتجات المعادن اللافلزية الأخرى

المناطق	عام 2022
اربيل	96.6
سليمانية	101.2
دهوك	102.1
اقليم كردستان	100.0
الوسط	104.0
الجنوب	101.3
العراق	101.9

القسم 24 صناعة الفلزات القاعدية (صناعة المنتجات المعدنية الاساسية) عام 2022

جدول رقم 80 : الفصل الاول الارقام القياسية لاسعار المنتجين القسم 24 صناعة الفلزات القاعدية (صناعة المنتجات المعدنية الاساسية) عام 2022

المناطق	فصل اول 2022	فصل رابع 2021	نسبة التغير %
اربيل	99.0	100.0	-1.0
سليمانية	102.2	100.0	2.2
دهوك	100.4	100.0	0.4
اقليم كوردستان	100.5	100.0	0.5
الوسط	99.8	100.0	-0.2
الجنوب	105.1	100.0	5.1
العراق	101.6	100.0	1.6

جدول رقم 81 : الفصل الثاني الارقام القياسية لاسعار المنتجين القسم 24 صناعة الفلزات القاعدية (صناعة المنتجات المعدنية الاساسية) عام 2022

المناطق	فصل ثاني 2022	فصل اول 2022	نسبة التغير %
اربيل	103.6	99.0	4.6
سليمانية	107.6	102.2	5.3
دهوك	92.5	100.4	-7.9
اقليم كوردستان	101.2	100.5	0.7
الوسط	94.1	99.8	-5.7
الجنوب	105.8	105.1	0.7
العراق	100.5	101.6	-1.1

جدول رقم 82 : الفصل الثالث الارقام القياسية لاسعار المنتجين القسم 24 صناعة الفلزات القاعدية (صناعة المنتجات المعدنية الاساسية) عام 2022

المناطق	فصل ثالث 2022	فصل ثاني 2022	نسبة التغير %
اربيل	100.0	103.6	-3.5
سليمانية	100.0	107.6	-7.1
دهوك	100.0	92.5	8.1
اقليم كوردستان	100.0	101.2	-1.2
الوسط	91.8	94.1	-2.4
الجنوب	99.8	105.8	-5.7
العراق	97.6	100.5	-2.9

جدول رقم 83 : الفصل الرابع الارقام القياسية لاسعار المنتجين القسم 24 صناعة الفلزات القاعدية (صناعة المنتجات المعدنية الاساسية) عام 2022

المناطق	فصل رابع 2022	فصل ثالث 2022	نسبة التغير %
اربيل	85.1	100.0	-14.9
سليمانية	101.5	100.0	1.5
دهوك	101.8	100.0	1.8
اقليم كوردستان	96.1	100.0	-3.9
الوسط	101.4	91.8	10.5
الجنوب	97.3	99.8	-2.5
العراق	98.0	97.6	0.4

جدول رقم 84 : الرقم القياسي السنوي 2022 لاسعار المنتجين القسم 24 صناعة الفلزات القاعدية (صناعة المنتجات المعدنية الأساسية)

المناطق	عام 2022
اربيل	96.7
سليمانية	102.8
دهوك	98.6
اقليم كردستان	99.4
الوسط	96.7
الجنوب	101.9
العراق	99.4

القسم 25 صناعة منتجات المعادن المركبة عدا المكائن والمعدات عام 2022

جدول رقم 85 : الفصل الاول الارقام القياسية لاسعار المنتجين القسم 25 صناعة منتجات المعادن المركبة عدا المكائن والمعدات عام 2022

المناطق	فصل اول 2022	فصل رابع 2021	نسبة التغير%
اربيل	103.0	100.0	3.0
سليمانية	116.2	100.0	16.2
دهوك	-	-	-
اقليم كردستان	109.6	100.0	9.6
الوسط	100.0	100.0	0.0
الجنوب	100.0	100.0	0.0
العراق	103.2	100.0	3.2

جدول رقم 86 : الفصل الثاني الارقام القياسية لاسعار المنتجين القسم 25 صناعة منتجات المعادن المركبة عدا المكائن والمعدات عام 2022

المناطق	فصل ثاني 2022	فصل اول 2022	نسبة التغير%
اربيل	112.3	103.0	9.1
سليمانية	101.5	116.2	-12.7
دهوك	-	-	-
اقليم كردستان	106.9	109.6	-2.5
الوسط	100.0	100.0	0.0
الجنوب	100.0	100.0	0.0
العراق	102.3	103.2	-0.9

جدول رقم 87 : لفصل الثالث الارقام القياسية لاسعار المنتجين القسم 25 صناعة منتجات المعادن المركبة عدا المكائن والمعدات عام 2022

المناطق	فصل ثالث 2022	فصل ثاني 2022	نسبة التغير %
اربيل	100.0	112.3	-11.0
سليمانية	100.0	101.5	-1.5
دهوك	-	-	-
اقليم كردستان	100.0	106.9	-6.5
الوسط	100.0	100.0	0.0
الجنوب	104.1	100.0	4.1
العراق	100.7	102.3	-1.6

جدول رقم 88 : الفصل الرابع الارقام القياسية لاسعار المنتجين القسم 25 صناعة منتجات المعادن المركبة عدا المكائن والمعدات عام 2022

المناطق	فصل رابع 2022	فصل ثالث 2022	نسبة التغير %
اربيل	106.9	100.0	6.9
سليمانية	97.6	100.0	-2.4
دهوك	-	-	-
اقليم كردستان	102.2	100.0	2.2
الوسط	98.5	100.0	-1.5
الجنوب	100.0	104.1	-3.9
العراق	100.0	100.7	-0.7

جدول رقم 89 : الرقم القياسي السنوي 2022 لأسعار المنتجين القسم 25 صناعة منتجات المعادن المركبة عدا المكائن والمعدات

المناطق	عام 2022
اربيل	105.4
سليمانية	103.6
دهوك	-
اقليم كردستان	104.6
الوسط	99.6
الجنوب	101.0
العراق	101.5

القسم 26 صناعة الحاسبات والمنتجات الالكترونية والبصرية ومكوناتها وصناعة الاجهزة الطبية عام 2022

جدول رقم 90 : الفصل الاول الارقام القياسية لاسعار المنتجين القسم 26 صناعة الحاسبات والمنتجات الالكترونية والبصرية ومكوناتها وصناعة الاجهزة الطبية عام 2022

المناطق	فصل اول 2022	فصل رابع 2021	نسبة التغير %
اربيل	-	-	-
سليمانية	-	-	-
دهوك	-	-	-
اقليم كردستان	-	-	-
الوسط	100.0	100.0	0.0
الجنوب	-	-	-
العراق	100.0	100.0	0.0

جدول رقم 91 : الفصل الثاني الارقام القياسية لاسعار المنتجين القسم 26 صناعة الحاسبات والمنتجات الالكترونية والبصرية ومكوناتها وصناعة الاجهزة الطبية عام 2022

المناطق	فصل ثاني 2022	فصل اول 2022	نسبة التغير %
اربيل	-	-	-
سليمانية	-	-	-
دهوك	-	-	-
اقليم كردستان	-	-	-
الوسط	100.0	100.0	0.0
الجنوب	-	-	-
العراق	100.0	100.0	0.0

جدول رقم 92 : الفصل الثالث الارقام القياسية لاسعار المنتجين القسم 26 صناعة الحاسبات والمنتجات الالكترونية والبصرية ومكوناتها وصناعة الاجهزة الطبية عام 2022

المناطق	فصل ثالث 2022	فصل ثاني 2022	نسبة التغير %
اربيل	-	-	-
سليمانية	-	-	-
دهوك	-	-	-
اقليم كوردستان	-	-	-
الوسط	100.0	100.0	0.0
الجنوب	-	-	-
العراق	100.0	100.0	0.0

جدول رقم 93 : الفصل الرابع الارقام القياسية لاسعار المنتجين القسم 26 صناعة الحاسبات والمنتجات الالكترونية والبصرية ومكوناتها وصناعة الاجهزة الطبية عام 2022

المناطق	فصل رابع 2022	فصل ثالث 2022	نسبة التغير %
اربيل	-	-	-
سليمانية	-	-	-
دهوك	-	-	-
اقليم كوردستان	-	-	-
الوسط	100.0	100.0	0.0
الجنوب	-	-	-
العراق	100.0	100.0	0.0

جدول رقم 94 : الرقم القياسي السنوي 2022 لاسعار المنتجين القسم 26 صناعة الحاسبات والمنتجات الالكترونية والبصرية ومكوناتها وصناعة الاجهزة الطبية

المناطق	عام 2022
اربيل	-
سليمانية	-
دهوك	-
اقليم كردستان	-
الوسط	100.0
الجنوب	-
العراق	100.0

القسم 27 صناعة الاجهزة الكهربائية عام 2022

جدول رقم 95 : الفصل الاول الارقام القياسية لاسعار المنتجين القسم 27 صناعة الاجهزة الكهربائية عام 2022

المناطق	فصل اول 2022	فصل رابع 2021	نسبة التغير%
اربيل	-	-	-
سليمانية	-	-	-
دهوك	-	-	-
اقليم كردستان	-	-	-
الوسط	100.0	100.0	0.0
الجنوب	114.1	100.0	14.1
العراق	105.6	100.0	5.6

جدول رقم 96 : الفصل الثاني الارقام القياسية لاسعار المنتجين القسم 27 صناعة الاجهزة الكهربائية عام 2022

المناطق	فصل ثاني 2022	فصل اول 2022	نسبة التغير%
اربيل	-	-	-
سليمانية	-	-	-
دهوك	-	-	-
اقليم كردستان	-	-	-
الوسط	104.1	100	4.1
الجنوب	103.4	114.1	-9.4
العراق	103.8	105.6	-1.7

جدول رقم 97 : الفصل الثالث الارقام القياسية لاسعار المنتجين القسم 27 صناعة الاجهزة الكهربائية عام 2022

المناطق	فصل ثالث 2022	فصل ثاني 2022	نسبة التغير%
اربيل	-	-	-
سليمانية	-	-	-
دهوك	-	-	-
اقليم كردستان	-	-	-
الوسط	102.5	104.1	-1.5
الجنوب	100.9	103.4	-2.4
العراق	101.8	103.8	-1.8

جدول رقم 98 : الفصل الرابع الارقام القياسية لاسعار المنتجين القسم 27 صناعة الاجهزة الكهربائية عام 2022

المناطق	فصل رابع 2022	فصل ثالث 2022	نسبة التغير%
اربيل	-	-	-
سليمانية	-	-	-
دهوك	-	-	-
اقليم كردستان	-	-	-
الوسط	100.0	102.5	-2.4
الجنوب	101.1	100.9	0.2
العراق	100.4	101.8	-1.4

جدول رقم 99 : الرقم القياسي السنوي 2022 لأسعار المنتجين القسم 27 صناعة الاجهزة الكهربائية

المناطق	عام 2022
اربيل	-
سليمانية	-
دهوك	-
اقليم كردستان	-
الوسط	101.6
الجنوب	104.7
العراق	102.9

القسم 28 صناعة الآلات والمعدات الغير مصنفة في موضع اخر عام 2022

جدول رقم 100 : الفصل الاول الارقام القياسية لاسعار المنتجين القسم 28 صناعة الالات والمعدات الغير مصنفة في موضع اخر عام 2022

المناطق	فصل اول 2022	فصل رابع 2021	نسبة التغير%
اربيل	-	-	-
سليمانية	-	-	-
دهوك	-	-	-
اقليم كردستان	-	-	-
الوسط	99.5	100.0	-0.5
الجنوب	-	-	-
العراق	99.5	100.0	-0.5

جدول رقم 101 : الفصل الثاني الارقام القياسية لاسعار المنتجين القسم 28 صناعة الالات والمعدات الغير مصنفة في موضع اخر عام 2022

المناطق	فصل ثاني 2022	فصل اول 2022	نسبة التغير%
اربيل	-	-	-
سليمانية	-	-	-
دهوك	-	-	-
اقليم كردستان	-	-	-
الوسط	100.0	99.5	0.5
الجنوب	-	-	-
العراق	100.0	99.5	0.5

جدول رقم 102 : الفصل الثالث الارقام القياسية لاسعار المنتجين القسم 28 صناعة الالات والمعدات الغير مصنفة في موضع اخر عام 2022

المناطق	فصل ثالث 2022	فصل ثاني 2022	نسبة التغير%
اربيل	-	-	-
سليمانية	-	-	-
دهوك	-	-	-
اقليم كردستان	-	-	-
الوسط	100.0	100.0	0.5
الجنوب	-	-	-
العراق	100.5	100.0	0.5

جدول رقم 103 : الفصل رابع الارقام القياسية لاسعار المنتجين القسم 28 صناعة الالات والمعدات الغير مصنفة في موضع اخر عام 2022

المناطق	فصل رابع 2022	فصل ثالث 2022	نسبة التغير%
اربيل	-	-	-
سليمانية	-	-	-
دهوك	-	-	-
اقليم كردستان	-	-	-
الوسط	100.0	100.0	-0.5
الجنوب	-	-	-
العراق	100.0	100.5	-0.5

جدول رقم 104 : الرقم القياسي السنوي 2022 لاسعار المنتجين القسم 28 صناعة الالات والمعدات الغير مصنفة في موضع اخر

المناطق	عام 2022
اربيل	-
سليمانية	-
دهوك	-
اقليم كردستان	-
الوسط	100.0
الجنوب	-
العراق	100.0

القسم 29 صناعة المركبات ذات المحركات عام 2022

جدول رقم 105 : الفصل الاول الارقام القياسية لاسعار المنتجين القسم 29 صناعة المركبات ذات المحركات عام 2022

المناطق	فصل اول 2022	فصل رابع 2021	نسبة التغير %
اربيل	-	-	-
سليمانية	-	-	-
دهوك	-	-	-
اقليم كوردستان	-	-	-
الوسط	100.0	100.0	0.0
الجنوب	92.1	100.0	-7.9
العراق	94.7	100.0	-5.3

جدول رقم 106 : الفصل الثاني الارقام القياسية لاسعار المنتجين القسم 29 صناعة المركبات ذات المحركات عام 2022

المناطق	فصل ثاني 2022	فصل اول 2022	نسبة التغير %
اربيل	-	-	-
سليمانية	-	-	-
دهوك	-	-	-
اقليم كوردستان	-	-	-
الوسط	100.0	100.0	0.0
الجنوب	102.1	92.1	10.9
العراق	101.4	94.7	7.1

جدول رقم 107 : الفصل الثالث الارقام القياسية لاسعار المنتجين القسم 29 صناعة المركبات ذات المحركات عام 2022

المناطق	فصل ثالث 2022	فصل ثاني 2022	نسبة التغير%
اربيل	-	-	-
سليمانية	-	-	-
دهوك	-	-	-
اقليم كردستان	-	-	-
الوسط	107.4	100.0	7.4
الجنوب	101.3	102.1	-0.8
العراق	103.3	101.4	1.9

جدول رقم 108 : الفصل رابع الارقام القياسية لاسعار المنتجين القسم 29 صناعة المركبات ذات المحركات عام 2022

المناطق	فصل رابع 2022	فصل ثالث 2022	نسبة التغير%
اربيل	-	-	-
سليمانية	-	-	-
دهوك	-	-	-
اقليم كردستان	-	-	-
الوسط	95.2	107.4	-11.4
الجنوب	104.8	101.3	3.5
العراق	101.6	103.3	-1.6

جدول رقم 109 : الرقم القياسي السنوي 2022 لأسعار المنتجين القسم 29 صناعة المركبات ذات المحركات

المناطق	عام 2022
اربيل	-
سليمانية	-
دهوك	-
اقليم كردستان	-
الوسط	100.6
الجنوب	100.0
العراق	100.2

ملاحظة : قسم 30 وهو يضم الاقسام ادناه

صناعة معدات النقل الاخرى
بناء السفن والهياكل الطافية
بناء قوارب النزهة والرياضة
صناعة قاطرات السكك الحديد والنرام والعداات التي تسير على الخطوط الحديدية
صناعة المركبات الجوية والفضائية والمعدات ذات الصلة
صناعة مركبات القتال العسكرية
صناعة الدراجات النارية الموتوسكلات
صناعة الدراجات العادية ذات العجلتين ومركبات المعوقين
صناعة معدات النقل الاخرى غير المصنفة في موضع اخر

وهذا القسم غير موجود في العراق لهذا ليست لدينا جداول حوله

القسم 31 صناعة الاثاث والمنتجات الخشبية غير المصنفة في موضع اخر عام 2022

جدول رقم 110 : الفصل الاول الارقام القياسية لاسعار المنتجين القسم 31 صناعة الاثاث والمنتجات الخشبية غير المصنفة في موضع اخر عام 2022

المناطق	فصل اول 2022	فصل رابع 2021	نسبة التغير %
اربيل	101.6	100.0	1.6
سليمانية	100.0	100.0	0.0
دهوك	-	-	-
اقليم كوردستان	100.8	100.0	0.8
الوسط	98.7	100.0	-1.3
الجنوب	100.0	100.0	0.0
العراق	100.1	100.0	0.1

جدول رقم 111 : الفصل الثاني الارقام القياسية لاسعار المنتجين القسم 31 صناعة الاثاث والمنتجات الخشبية غير المصنفة في موضع اخر عام 2022

المناطق	فصل ثاني 2022	فصل اول 2022	نسبة التغير %
اربيل	100.4	101.6	-1.1
سليمانية	100.0	100.0	0.0
دهوك	-	-	-
اقليم كوردستان	100.2	100.8	-0.6
الوسط	101.7	98.7	3.0
الجنوب	100.0	100.0	0.0
العراق	100.5	100.1	0.4

جدول رقم 112 : الفصل الثالث الارقام القياسية لاسعار المنتجين القسم 31 صناعة الاثاث والمنتجات الخشبية غير المصنفة في موضع اخر عام 2022

المناطق	فصل ثالث 2022	فصل ثاني 2022	نسبة التغير%
اربيل	100.0	100.4	-0.4
سليمانية	100.0	100.0	0.0
دهوك	-	-	-
اقليم كردستان	100.0	100.2	-0.2
الوسط	99.5	101.7	-2.3
الجنوب	100.0	100.0	0.0
العراق	99.9	100.5	-0.6

جدول رقم 113 : الفصل الرابع الارقام القياسية لاسعار المنتجين القسم 31 صناعة الاثاث والمنتجات الخشبية غير المصنفة في موضع اخر عام 2022

المناطق	فصل رابع 2022	فصل ثالث 2022	نسبة التغير%
اربيل	100.3	100.0	0.3
سليمانية	108.1	100.0	8.1
دهوك	-	-	-
اقليم كردستان	104.2	100.0	4.2
الوسط	99.7	99.4	0.3
الجنوب	100.0	100.0	0.0
العراق	102.0	99.9	2.1

جدول رقم 114 : الرقم القياسي السنوي 2022 لأسعار المنتجين القسم 31 صناعة الاثاث والمنتجات الخشبية غير المصنفة في موضع آخر

المناطق	عام 2022
اربيل	100.6
سليمانية	102.0
دهوك	-
اقليم كردستان	101.3
الوسط	99.9
الجنوب	100.0
العراق	100.6

الملاحق



استمارة حساب الرقم القياسي لاسعار المنتجين للمنشآت الصناعية الكبيرة للفصل كذا عام 20.....



قسم الإرقام القياسية

استمارة الفصل ينكر

اسم المنشأة الصناعية ينكر

رقم المنشأة الصناعية ينكر

الفصل كذا عام 20...

القصل كذا عام...20									وحدة القياس	وصف المنتج بالتفصيل	اسم المنتج	رمز المنتج	ISIC4	رمز المحافظة
شهر كذا			شهر كذا			شهر كذا								
السعر للوحدة الواحدة من هذا المنتج حسب وحدة القياس (دينار)	اجمالي الكمية المنتجة من السلعة	قيمة الانتاج (المبلغ المالي) (دينار)	السعر للوحدة الواحدة من هذا المنتج حسب وحدة القياس (دينار)	اجمالي الكمية المنتجة من السلعة	قيمة الانتاج (المبلغ المالي) (دينار)	السعر للوحدة الواحدة من هذا المنتج حسب وحدة القياس (دينار)	اجمالي الكمية المنتجة من السلعة	قيمة الانتاج (المبلغ المالي) (دينار)						

الملاحظات

وزارة التخطيط - هيئة إحصاء اقليم كردستان

www.krso.gov.krd

