

حكومة إقليم كردستان  
وزارة التخطيط  
هيئة إحصاء إقليم كردستان



## الإسقاطات السكانية لإقليم كردستان على مستوى المحافظة و القضاء

٢٠٢١ - ٢٠٤٠

٢٠٢٢

قسم إحصاءات السكان و القوى العاملة



## الإسقاطات السكانية لإقليم كردستان /العراق

على مستوى المحافظة والقضاء ٢٠٢١-٢٠٤٠

تشرين الأول ٢٠٢٢

© ٢٠٢٢

حقوق النشر محفوظة لوزارة التخطيط/ هيئة إحصاء إقليم كردستان

عند استخدام المعلومات الواردة في هذا التقرير يرجى ملاحظة مايلي:

هيئة إحصاء إقليم كردستان، ٢٠٢٢، الإسقاطات السكانية لإقليم كردستان على مستوى المحافظة والقضاء ٢٠٢١ -

٢٠٤٠

للإتصال:

العنوان الإلكتروني: [krso.gov.krd](http://krso.gov.krd)

البريد الإلكتروني: [contact@krso.gov.krd](mailto:contact@krso.gov.krd)

الجوال: ٠٧٥٠٨٩٦٣١٤٣ (+٩٦٤)

تسلسل: ٩٦



# الإسقاطات السكانية لإقليم كردستان /العراق على مستوى المحافظة و القضاء ٢٠٢١-٢٠٤٠

## المُحتويات

المقدمة	
١..... تقديم	
٢..... ديباجة	
٣..... تقييم	
٤..... المقدمة	
٥..... المنهجية	
٥..... تقدير البيانات والمؤشرات السكانية على مستوى المحافظات والأقضية	
١١..... تقنية الإسقاطات السكانية	
١٢..... سيناريوهات الاسقاطات السكانية على مستوى المحافظة	
١٤..... المحددات	
١٥..... النتائج	
١٥..... الاسقاط السكاني لإقليم كردستان العراق	
١٥..... توقع النازحين	
١٨..... الاسقاطات السكانية لمحافظة أربيل	
٢٢..... الاسقاطات السكانية لأقضية أربيل	
٣٠..... الإسقاطات السكانية لمحافظة السليمانية	
٣٤..... الإسقاطات السكانية لأقضية السليمانية	
٤٢..... الإسقاطات السكانية لمحافظة دهوك	
٤٦..... الإسقاطات السكانية لأقضية دهوك	
٥٤..... الإسقاطات السكانية لمحافظة حلبجة	
٦٠..... الاستنتاجات	
٦١..... الملحقات	
٦٣..... الملحق (ا) نتائج أربيل بالتفصيل	
٦٨..... الملحق (ب) نتائج السليمانية بالتفصيل	

٧٣.....	الملحق ث) نتائج دهاوك بالتفصيل
٧٨.....	الملحق ت) نتائج حلبجة بالتفاصيل
٨٣.....	الملحق س) الإسقاطات السكانية السنوية، مجموع السكان وفئات عمرية مختارة ٢٠٢٠-٢٠٤٠
١١١.....	الملحق ش) ملخص المؤشرات الديموغرافية، ٢٠٢١-٢٠٤٠



## تقديم

سنة ٢٠١٣، نشرت وزارة التخطيط/ هيئة إحصاء إقليم كردستان تقرير عدد السكان التقديري لإقليم كردستان للسنوات ٢٠٠٩-٢٠٢٠ بالتعاون مع صندوق الأمم المتحدة للسكان (UNFPA) بعد أن لم يتم تنفيذ التعداد العام للسكان والمساكن كما كان مخططاً له سنة ٢٠١٠. اعتمد التقرير في تخمين اعداد السكان على نتائج عملية الحصر والترقيم لسنة ٢٠٠٩ وكذلك على نتائج مسوحات العنقودي متعدد المؤشرات (MICS) ٢٠١١ خارطة الفقر ووفيات الأمهات (IPMM) ٢٠١٢. سنة ٢٠١٩، أعلنت وزارة التخطيط الاتحادية قرارها تنفيذ التعداد في ٢٠٢٠ ولكن لأسباب متعددة لم يتم العمل بهذا القرار ولم يُنفذ التعداد لغاية يومنا هذا.

عدم تنفيذ تعداد عام للسكان والمساكن في العراق منذ ٣٥ سنة سبب فراغاً كبيراً في مصدر مهم من مصادر بيانات التخطيط بسبب عدم توفر المؤشرات الديموغرافية بتفاصيلها ولهذا اضطرت الأجهزة الإحصائية في البلد الى اعتماد طرق بديلة لتوفير هذه المؤشرات باستخدام برامج التقدير غير المباشر لاعداد السكان بهدف مساعدة الوزارات في حكومة إقليم كردستان وضع خططها وسياساتها السنوية.

لذلك، قامت هيئة الاحصاء بإعداد تقرير تقدير أعداد السكان للسنوات ٢٠٢١-٢٠٤٠ بالتعاون مع صندوق الامم المتحدة للسكان (UNFPA) بالاستفادة من آخر البيانات والمؤشرات من المسح الديموغرافي لسنة ٢٠١٧ والمسح العنقودي المتعدد المؤشرات لسنة ٢٠١٨ (MICS). يختلف هذا التقرير عن سابقه بأن تضمن تفاصيل أكثر من حيث تقدير أعداد المرحلين و اللاجئين في إقليم كردستان والذين احتضنهم الإقليم بعد سنة ٢٠١٣ مع تضمينه تقدير لاعداد السكان على مستوى الأفضية لكي تتمكن الوزارات والمحافظات من إعداد برامجها للوحدات الإدارية وليس للمحافظات ككل فقط.

وهنا، أجد من الضروري ان اتقدم بشكري لصندوق الأمم المتحدة للسكان (UNFPA) لتعاونه التقني والمادي مع هيئة احصاء إقليم كردستان و اخص بالشكر الدكتور ماجد عثمان، وزير الاتصالات وتكنولوجيا المعلومات السابق والخبير الديموغرافي والتعداد في مصر وأثنى تعاونه لاعداد هذا التقرير. اتقدم بشكري الجزيل للدكتور مهدي العلاق المستشار الوطني للتعداد في ال (UNFPA) لمراجعته وتقييمه لهذا التقرير.

أوجه شكري للسيد سيروان محمد، رئيس هيئة إحصاء إقليم كردستان؛ گوهدار محمدعلي، رئيس قسم إحصاءات السكان والقوى العاملة؛ و نعيمة أكرم، موظفة في القسم، الذين عملوا على إعداد هذا التقرير المهم والذي ذو فائدة كبيرة وسيكون مصدر أساسي لوضع الخطط وبرامج الوزارات والمحافظات في حكومة إقليم كردستان.

د. دارا رشيد

وزير التخطيط



## ديباجة

البيانات الديموغرافية ضرورة أساسية لوضع السياسات السكانية كمصدر للتنمية في الدول ومن هنا تأتي أهمية التعدادات السكانية وتنفيذ من قبل الأجهزة الإحصائية كل ٥ أو ١٠ سنوات حيث تعتبر أكبر عملية إحصائية. لم يتمكن العراق خلال ٣٥ سنة من تنفيذ تعداد شامل للسكان والمساكن ولذلك كان لابد من اللجوء الى المسوح الإحصائية لتوفير البيانات والمؤشرات الديموغرافية. قامت هيئة الإحصاء بواجبها في ملئ جزء من هذا الفراغ وأعدت تقرير تقدير اعداد السكان في الإقليم للسنوات ٢٠٢١-٢٠٤٠ وحاولنا ان يكون التقرير متضمناً أكبر عدد من البيانات والمؤشرات مثل الفئات العمرية، توقع الحياة ونسب الذكور والإناث ليس على مستويات الإقليم والمحافظات، ولكن على مستوى الحضر والريف ايضاً.

تقرير تقدير اعداد السكان ليس بديلاً عن التعداد لأنه لا يتضمن جميع التفاصيل، والسبب في ذلك هو أنهم يعتمدون على بيانات المسوحات في وقت إعداد التقرير. لهذا السبب، كلما توفرت بيانات جديدة، يجب تحديث الإسقاطات وتوضيح التغييرات التي حدثت.

في هذا الصدد، ولكي يكون أكثر علمية، يتضمن هذا التقرير ثلاثة سيناريوهات للخصوبة، والتي هي العالي والمتوسط والمنخفض. بعد شرح السبب، تقرر استخدام السيناريو المتوسط.

تم اعتماد هذا التقرير لأول مرة في العراق، وتكمن أهميته في أن صانعي السياسات والمخططات سيكونون قادرين على رسم برامجهم وتوقعاتهم بناءً على نتائج هذا التقرير وتكييفها مع واقع الوضع السكاني.

نتمنى ان نكون كما تعودنا دائماً قد وضعنا رؤياً واضحة أمام وزارة التخطيط للاستفادة من آخر البيانات والمؤشرات الديموغرافية وكذلك تمكنا من مساعدة الوزارات التي هي المستخدم الأساسي لهذه البيانات والمؤشرات.

سيروان محمد

رئيس هيئة الإحصاء

## تقييم

يعد تحديد توقعات السكان وتوزيعهم العمر والجنس على المستوى الإداري والريفي والحضري طريقة مهمة لتطوير الاستراتيجيات والخطط خاصة تلك المتعلقة بالتنمية المحلية - على مستوى المنطقة - مع عدم توفر التحديث بسبب الإخفاق في إجراء التعداد السكاني الشامل منذ عام ١٩٨٧ ، فإن تقديم الإسقاطات السكانية للسنوات القادمة ينطوي على بعض التخوف إن لم يتم إجراؤها على أسس علمية وحقيقية ودقيقة.

هذا التقرير مبني على فرضيات ديموغرافية تتميز بالواقع والموضوعية. حاول د. ماجد عثمان محرر هذا التقرير التحقق من الفرضيات الأكثر ملاءمة في ضوء الاستقراء المتعمق لخصائص سكان إقليم كردستان/العراق بناءً على المؤشرات الإحصائية التي قدمها هيئة إحصاء إقليم كردستان.

تعتبر منهجية هذا التقرير مصدرًا مفيدًا للسلطات الرسمية المختلفة والباحثين ومراكز الدراسات نظرًا لأنها قدمت توقعات على مستوى إقليم كردستان لفترة زمنية مناسبة. لكن هذا لا يمنع من مراجعة نتائج التقرير بعد أن يجري العراق التعداد السكاني المقبل المتوقع إجراؤه خلال العام المقبل بناءً على ما ورد في المناهج الحكومية الجديدة.

يدعم اعتماد المنهجية القائمة على الأدلة للمؤشرات الرئيسية في بناء النماذج الديموغرافية الجديدة أهمية تقرير الإسقاط السكاني في إقليم كردستان.

ونأمل أن تستفيد الجهات الرسمية وغير الرسمية من هذا التقرير بما يعزز عملية التخطيط والتطوير.

د. مهدي العلق

المستشار الوطني لشؤون التعداد

في صندوق الامم المتحدة للسكان

(UNFPA)

## المقدمة

شهد العراق منذ عام ٢٠١٤ أزمة تراكمية نتج عنها تحولات في الملامح السكانية للبلاد. حيث كانت هناك تغييرات كبيرة على العوامل السكانية الرئيسية بما في ذلك النمو السكاني والتوزيع والتركييب العمري والخصوبة والوفيات وتنقل السكان وتمكين المرأة... إلخ. بالإضافة إلى ذلك، كانت لجائحة COVID ١٩ آثار أكثر على العوامل الديموغرافية. لقد أثر الصراع طويل الأمد في العراق سلباً على التوقعات الاقتصادية للبلاد، ومن ضمنها إقليم كردستان، حيث انخفض الإستثمار الأجنبي وتعطلت طرق التجارة. واجهت إقليم كردستان العراق خلال العقد الماضي، تحديات إضافية ومن ضمن ذلك تدفق اللاجئين السوريين والنزوح بسبب غزو داعش للأراضي العراقية، والخلافات حول الميزانية بين حكومتي إقليم كردستان والحكومة الاتحادية إلى جانب انخفاض أسعار النفط.

كان لهذه التحديات تأثير سلبي على الأداء الحكومي ومرونة الأسرة وبقاء القطاع الخاص وتشوه سوق العمل في إقليم كردستان. إضافةً إلى ذلك فقد وضعت هذه الأمور حكومة الإقليم تحت ضغط هائل ولا سيما فيما يتعلق بتوفير الخدمات العامة والحماية الاجتماعية. إلى جانب هذه التحديات فقد واجهت إقليم كردستان وباءً عالمياً غير متوقع زاد من الضغوطات ليس فقط على قطاع الصحة وإنما على الاقتصاد ككل أيضاً.

يهدف التقرير الحالي عن "الإسقاطات السكانية لإقليم كردستان على مستوى الاقضية ٢٠٢١-٢٠٤٠" إلى دعم التخطيط الاقتصادي والاجتماعي على المستوى الاقضية من خلال اسقاطات السُكان حسب العمر والجنس. إن التأثير المتوقع لديناميكيات السكان مهم من أجل توفير الخدمات والبنية التحتية سواء في مرحلة التخطيط أو في مراجعة الأولويات وتخصيص الموارد. فهي خطوة حاسمة لتحقيق التنمية المُستدامة والتأكد من عدم تخلف أحد عن الركب.

## المنهجية

## تقدير البيانات والمؤشرات السكانية على مستوى المحافظات والأقضية

إن السكان المرجعية لسنة ٢٠٢٠ والمستخدم في هذا التقرير تم توفيره من قبل هيئة إحصاء إقليم كردستان. وبحسب هذه البيانات يبلغ عدد سُكان إقليم كردستان ما يقرب من ٦,٢ مليون نسمة. أربيل هي أكبر محافظة في الإقليم وتستضيف ما يقرب من ٣٦,٥٪ من مجموع سكانه، يأتي بعده السليمانية (٣٤,٩٪)، ثم دهوك (٢٦,٧٪) و حلبجة (١,٩٪). توزيع الجنس متوازن في الإقليم بنسبة ٥٠,٢٪ للذكور مع وجود تباين طفيف عبر المحافظات.

الجدول رقم ١: سكان إقليم كردستان حسب المحافظة، ٢٠٢٠

المحافظة	الذكور	الإناث	المجموع
أربيل	١,١٣٨,١٤٣	١,١١٦,٢٧٩	٢,٢٥٤,٤٢٢
السليمانية	١,٠٧٦,٨٢٩	١,٠٧٥,٧٦٦	٢,١٥٢,٥٩٥
دهوك	٨٢٦,١٠٠	٨٢٢,٥١١	١,٦٤٨,٦١١
حلبجة	٥٧,٧٥٦	٥٧,٦٩٩	١١٥,٤٥٥
إقليم كردستان	٣,٠٩٨,٨٢٨	٣,٠٧٢,٢٥٥	٦,١٧١,٠٨٣

يعكس الهيكل العمري لكوردستان تركيبة سكانية شابة وذلك مع ما يقرب من ٣٧٪ تحت ١٥ و ٢٩٪ بين ١٥ و أقل من ٣٠ سنة. سوف يتردد صدى هذا الهيكل العمري الصغير على معدل الإعالة المرتفع ويتوافق مع مستويات الخصوبة. وبحسب نتائج MICS لسنة ٢٠١٨، فقد بلغ معدل الخصوبة الكلي ٣,١ طفل لكل امرأة في أربيل، و ٢,٨ طفل في السليمانية، و ٣,٧ طفل في دهوك. إن مستوى الخصوبة في دهوك يساوي المستوى الوطني (٣,٧ طفل لكل امرأة)، ومستوى الخصوبة أقل بشكل ملحوظ في أربيل والسليمانية. مقارنة بالدول المجاورة، تمتلك كل من إيران وتركيا مستوى خصوبة أقل وبشكل ملحوظ (٢,٢ طفل لكل امرأة و ٢,١ طفل لكل امرأة، على التوالي).

إن التخطيط على المستوى الأقليمي يجب أن يُميز الفروق في التركيب السكاني عبر المحافظات وذلك لأن التركيب السكاني يؤثر على التخطيط الاقتصادي والاجتماعي. يوضح الجدول رقم ٢ أن التركيب السكانية تختلف عبر المحافظات الثلاث. على سبيل المثال، يوجد في دهوك سكان أصغر سناً (أقل من ١٥ عاماً) بنسبة ٤١٪ في حين يوجد في السليمانية نسبة ٣٤٪ من بين سكانها لمن هم أقل من ١٥ عاماً. وهذا يوضح بأن أخذ ديناميكيات السكان في الاعتبار سيؤدي إلى تحسين عملية التخطيط الاجتماعي والاقتصادي و عملية تخصيص الموارد بشكل أدق ويستجيب لإحتياجات سكان إقليم كردستان.

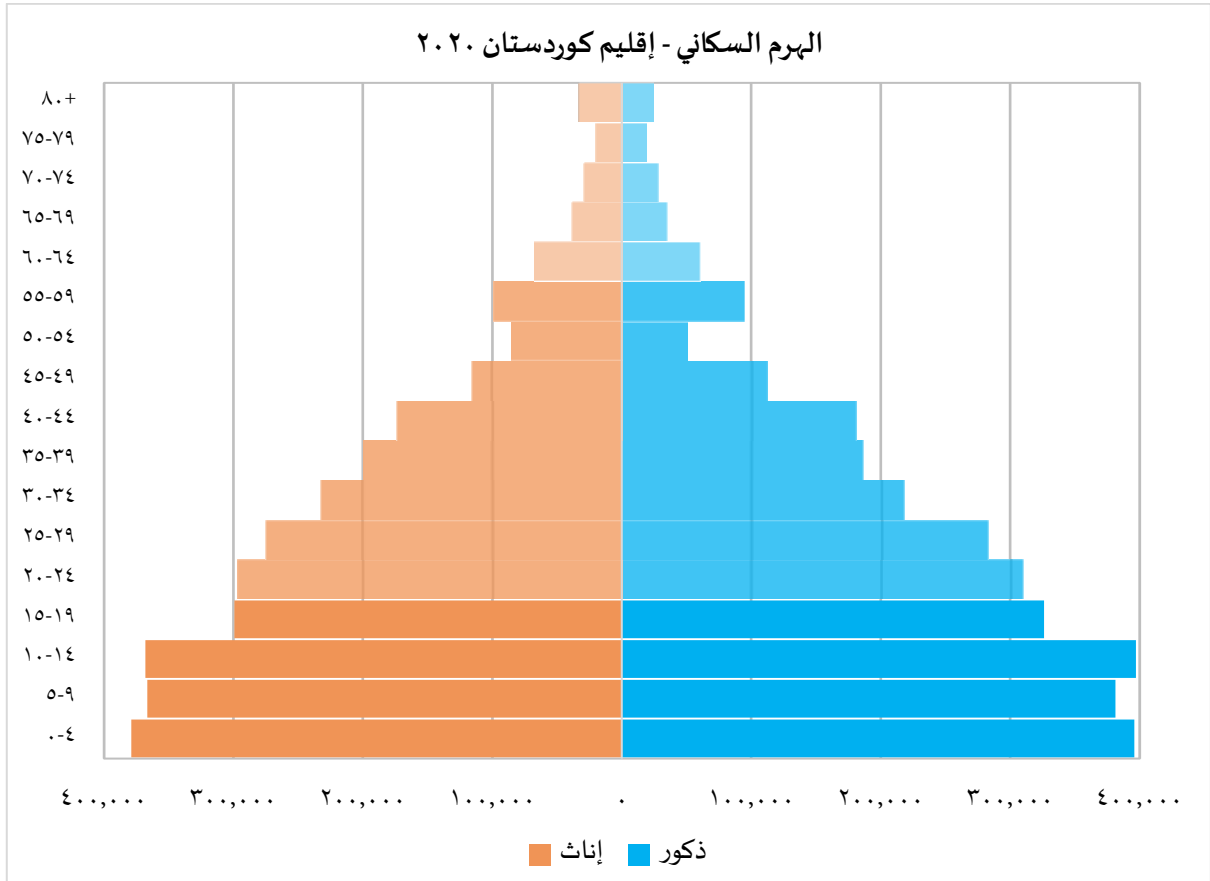
الأمم المتحدة، إدارة الشؤون الاقتصادية والاجتماعية، شعبة السكان (٢٠١٩). التوقعات السكانية في العالم ٢٠١٩، طبعة على الإنترنت. المراجعة ١. ٢٠١٩-٢٠١٩ <https://www.un.org/development/desa/pd/news/world-population-prospects-2019-2019> البيانات معروضة كمتوسط للفترة ٢٠١٥-٢٠٢٠.

الجدول رقم ٢: التركيب العمري لسكان إقليم كردستان حسب المحافظة، ٢٠٢٠

إقليم كردستان	حلبجة	دهوك	السليمانية	أربيل	الفئة العمرية
٣٧,١٪	٣٣,٥٪	٤٠,٩٪	٣٣,٥٪	٣٧,٩٪	١٤-٠
٢٩,٠٪	٢٨,٨٪	٢٩,٩٪	٢٨,٨٪	٢٨,٥٪	٢٩-١٥
١٩,٣٪	٢١,٠٪	١٧,١٪	٢١,٠٪	١٩,١٪	٤٤-٣٠
٩,٠٪	١٠,١٪	٧,٥٪	١٠,١٪	٩,٠٪	٥٩-٤٥
٥,٧٪	٦,٧٪	٤,٥٪	٦,٧٪	٥,٥٪	+٦٠
١٠٠,٠٪	١٠٠,٠٪	١٠٠,٠٪	١٠٠,٠٪	١٠٠,٠٪	المجموع

المصدر: تستند الحسابات على تقديرات الجهاز المركزي للإحصاء (CSO) حسب العمر والجنس لعام ٢٠١٩.

يتم استخدام التوزيع العمري المفصل (٥ سنوات) والجنس لسكان كل محافظة (الجدول ٣) كأساس للسكان في إسقاط عدد السكان حتى سنة ٢٠٤٠. في حين أن البيانات الموجودة في الجدول رقم ٤ يستخدم كمرجع لإسقاطات السكان من ٢٠٢١ إلى ٢٠٤٠.



الجدول رقم ٣: توزيع العمر والجنس حسب المحافظات، ٢٠٢٠

إقليم كردستان			حليجة			دهوك			السليمانية			أربيل			
مجموع	إناث	ذكور	مجموع	إناث	ذكور	مجموع	إناث	ذكور	مجموع	إناث	ذكور	مجموع	إناث	ذكور	
٧٧٤,٤٨٠	٣٧٨,٧٥٨	٣٩٥,٧٢٢	١٢,٦٨٠	٦,٢٦٩	٦,٤١١	٢٣١,٧٤٨	١١٣,٢٨٦	١١٨,٤٦٢	٢٣٦,٤١٠	١١٦,٨٧٥	١١٩,٥٣٥	٢٩٣,٦٤٢	١٤٢,٣٢٨	١٥١,٣١٤	٠-٤
٧٤٧,٦٦٠	٣٦٦,٣٣٥	٣٨١,٣٢٥	١٢,٥٥٩	٦,٠٨١	٦,٤٧٨	٢٢٢,٩٤٥	١٠٩,٩٣٧	١١٣,٠٠٩	٢٣٤,١٥٤	١١٣,٣٨٤	١٢٠,٧٧٠	٢٧٨,٠٠١	١٣٦,٩٣٣	١٤١,٠٦٨	٥-٩
٧٦٥,٠٤٧	٣٦٧,٩٠٩	٣٩٧,١٣٨	١٣,٤٠٨	٦,٤٥٤	٦,٩٥٤	٢١٩,٣٦١	١٠٨,٢٢٨	١١١,١٣٣	٢٤٩,٩٩٣	١٢٠,٣٣٣	١٢٩,٦٦٠	٢٨٢,٢٨٥	١٣٢,٨٩٤	١٤٩,٣٩١	١٤-١٠
٦٢٥,٢٨٤	٢٩٩,١١٨	٣٢٦,١٦٦	١١,٥١٣	٥,٥٧٥	٥,٩٣٧	١٧٨,٨٧١	٨٧,٠٠٤	٩١,٨٦٧	٢١٤,٦٥٣	١٠٣,٩٥٢	١١٠,٧٠١	٢٢٠,٢٤٨	١٠٢,٥٨٧	١١٧,٦٦١	١٩-١٥
٦٠٥,٩٠٤	٢٩٦,١٤٥	٣٠٩,٧٥٩	١١,٣٥١	٥,٤٥٣	٥,٨٩٨	١٦٤,٨٢١	٨١,١٤٧	٨٣,٦٧٤	٢١١,٦٣٠	١٠١,٦٦٣	١٠٩,٩٦٨	٢١٨,١٠١	١٠٧,٨٨٢	١١٠,٢١٩	٢٤-٢٠
٥٥٦,٨٥٠	٢٧٤,٧١٤	٢٨٢,١٣٦	١٠,٣٤١	٥,٠٧٠	٥,٢٧١	١٤٩,٦٥٣	٧٣,٢٩٤	٧٦,٣٥٩	١٩٢,٨١٠	٩٤,٥٢٨	٩٨,٢٨١	٢٠٤,٠٤٧	١٠١,٨٢٢	١٠٢,٢٢٥	٢٩-٢٥
٤٥٠,٠١٧	٢٣٢,١٨٦	٢١٧,٨٣١	٨,٧٥٥	٤,٥٣٦	٤,٢٢٠	١١١,٧٣٠	٥٧,٧٧٥	٥٣,٩٥٥	١٦٣,٢٣٦	٨٤,٥٦٤	٧٨,٦٧٢	١٦٦,٢٩٥	٨٥,٣١١	٨٠,٩٨٤	٣٤-٣٠
٣٨٥,٠٧٤	١٩٨,٩٣٨	١٨٦,١٣٦	٧,٨٦٤	٤,١٤٣	٣,٧٢١	٩٢,٦٨١	٤٨,٢٤١	٤٤,٤٤٠	١٤٦,٦١٥	٧٧,٢٤٠	٦٩,٣٧٥	١٣٧,٩١٤	٦٩,٣١٤	٦٨,٦٠٠	٣٩-٣٥
٣٥٣,٦٨٠	١٧٣,٣٣٨	١٨٠,٣٤٢	٧,٦٠٧	٣,٧٢٨	٣,٨٧٩	٧٨,١٣٩	٣٧,٤٦٦	٤٠,٦٧٣	١٤١,٨٢٤	٦٩,٥٠١	٧٢,٣٢٣	١٢٦,١١٠	٦٢,٦٤٣	٦٣,٤٦٧	٤٤-٤٠
٢٢٧,١٢٧	١١٤,٩٧١	١١٢,١٥٦	٤,٧٩٣	٢,٤٨٨	٢,٣٠٥	٤٧,٨٨٥	٢٣,٢٢٩	٢٤,٦٥٧	٨٩,٣٦٠	٤٦,٣٨٩	٤٢,٩٧٢	٨٥,٠٨٨	٤٢,٨٦٥	٤٢,٢٢٢	٤٩-٤٥
١٣٤,٩٤٤	٨٤,٦٤٧	٥٠,٢٩٧	٢,٧٢٩	١,٧٤٠	٩٨٩	٣٠,٤١٩	١٩,٥٤٣	١٠,٨٧٧	٥٠,٨٨٢	٣٢,٤٤٨	١٨,٤٣٤	٥٠,٩١٣	٣٠,٩١٦	١٩,٩٩٧	٥٤-٥٠
١٩٣,١١٧	٩٨,٣٨٣	٩٤,٧٣٤	٤,١٢٣	٢,٠٨٣	٢,٠٤٠	٤٥,٣٧٠	٢٣,٦٤٩	٢١,٧٢١	٧٦,٨٧٧	٣٨,٨٤٥	٣٨,٠٣٢	٦٦,٧٤٧	٣٣,٨٠٦	٣٢,٩٤١	٥٩-٥٥
١٢٧,٣٠٣	٦٦,٧٦٠	٦٠,٥٤٣	٢,٧٩٥	١,٤٦٥	١,٣٣٠	٢٧,٧٢٧	١٣,٩٦١	١٣,٧٦٦	٥٢,١١٢	٢٧,٣٠٨	٢٤,٨٠٤	٤٤,٦٦٩	٢٤,٠٢٦	٢٠,٦٤٣	٦٤-٦٠
٧٢,٥٦٣	٣٨,٠٣٧	٣٤,٥٢٦	١,٥٢٧	٧٧٣	٧٥٥	١٤,٧٣٦	٨,١٦٧	٦,٥٦٨	٢٨,٤٧٦	١٤,٤٠٨	١٤,٠٦٨	٢٧,٨٢٤	١٤,٦٨٩	١٣,١٣٥	٦٩-٦٥
٥٦,٦٥٣	٢٩,٠٥٧	٢٧,٥٩٦	١,٢١٤	٦٢٨	٥٨٦	١١,٥٣٩	٥,٦٣١	٥,٩٠٨	٢٢,٦٤٠	١١,٧١٠	١٠,٩٣٠	٢١,٢٦٠	١١,٠٨٨	١٠,١٧٢	٧٤-٧٠
٣٨,٤٤٣	١٩,٩٣٨	١٨,٥٠٥	٨٩٥	٤٦١	٤٣٣	٧,٧٥٦	٣,٨٥٨	٣,٨٩٩	١٦,٦٨١	٨,٦٠٠	٨,٠٨١	١٣,١١١	٧,٠١٩	٦,٠٩٢	٧٩-٧٥
٥٦,٩٣٩	٣٣,٠٢٤	٢٣,٩١٥	١,٣٠٠	٧٥٢	٥٤٨	١٣,٢٢٩	٨,٠٩٨	٥,١٣١	٢٤,٢٤٣	١٤,٠١٨	١٠,٢٢٥	١٨,١٦٧	١٠,١٥٦	٨,٠١١	٨٠+
٦,١٧١,٠٨٥	٣,٠٧٢,٢٥٨	٣,٠٩٨,٨٢٧	١١٥,٤٥٥	٥٧,٦٩٩	٥٧,٧٥٦	١,٦٤٨,٦١١	٨٢٢,٥١١	٨٢٦,١٠٠	٢,١٥٢,٥٩٥	١,٠٧٥,٧٦٦	١,٠٧٦,٨٢٩	٢,٢٥٤,٤٢٢	١,١١٦,٢٧٩	١,١٣٨,١٤٣	المجموع

الجدول رقم ٤: السكان المرجعي على مستوى القضاء والبيئة (حضر/ريف)، ٢٠٢٠

محافظة	قضاء	حضر	ريف	مجموع
أربيل	أربيل	٩٦٠,٧٧٤	٨٢,٩٣٨	١,٠٤٣,٧١٢
	رواندوز	١٦,٨٨٣	١١,١٤٥	٢٨,٠٢٨
	كوية	٩٤,٢٨١	٢٩,١٤٧	١٢٣,٤٢٨
	جومان	١٩,٠٤٨	١٥,٤٤٤	٣٤,٤٩٢
	خبات	٨٥,١٩٠	٣٦,٤٨٠	١٢١,٦٧٠
	بنسلاوة	٢١٢,٢٣٩	٣١,٨٥٤	٢٤٤,٠٩٣
	سوران	١٦١,٠٢٤	٤٤,٢٤٤	٢٠٥,٢٦٨
	شقلاوة	١١٤,٢٠٦	٥٠,٩٤٥	١٦٥,١٥١
	مخمور	٤١,١٦٣	١٨٨,٨٧٩	٢٣٠,٠٤٢
	ميركسور	١٩,٨٣٨	٣٨,٧٠٠	٥٨,٥٣٨
	مجموع	١,٧٢٤,٦٤٦	٥٢٩,٧٧٦	٢,٢٥٤,٤٢٢
	السليمانية	السليمانية	٨٤٨,٣١١	٧٣,٧٧٢
بشدر		١٠٢,٢٢٨	٣٤,٧٤١	١٣٦,٩٦٩
بنجوين		٢٦,٤٠٩	٢١,٨٩٨	٤٨,٣٠٧
جمجمال		١٥٧,٣١١	٢٠,٩٢٨	١٧٨,٢٣٩
خانقين		١,٣٤٦	١٣,٠٥٤	١٤,٤٠٠
درينديخان		٤٨,٤٦٥	٤,٣٩٧	٥٢,٨٦٢
دوكان		٤٦,٩٣٧	٢٨,٧٠٨	٧٥,٦٤٥
رانية		٢١٨,٩٦٢	٢٨,٧١٢	٢٤٧,٦٧٤
سيد صادق		٦٥,٤٤٥	٢٦,٣٥٨	٩١,٨٠٣
شاربازير		٧,٣٨٧	١٤,٩٢٨	٢٢,٣١٥
شارزور		٦٤,٢٧٣	٩,٤١٨	٧٣,٦٩١
فرداغ		٢,٨٥٣	٨,٥٤٩	١١,٤٠٢
كلار		١٩٧,٢٧١	١٢,٣٦٤	٢٠٩,٦٣٥
كفري		٣٩,٢٢٢	١٨,٤٦١	٥٧,٦٨٣
ماوت		١,٦٢١	٨,٢٦٦	٩,٨٨٧
مجموع		١,٨٢٨,٠٤١	٣٢٤,٥٥٤	٢,١٥٢,٥٩٥
دهوك		دهوك	٤١٣,٦٧٤	٢٠,٢٩٠
	أكري	٩٣,٩٠١	١١٥,١٤٦	٢٠٩,٠٤٧
	أميدي	٩٠,٤٦٢	٤٣,٤٨١	١٣٣,٩٤٣
	شيخان	٨٧,١٢٤	٨٤,١٣٧	١٧١,٢٦١
	بردرش	٥٤,٩٠٧	١٠٩,٣٥٩	١٦٤,٢٦٦
	زاخو	٢٨٦,٦٦٨	٣٢,٧١٠	٣١٩,٣٧٨
	سيميل	١٦٦,٤٢٥	٥٠,٣٢٧	٢١٦,٧٥٢
	مجموع	١,١٩٣,١٦١	٤٥٥,٤٥٠	١,٦٤٨,٦١١
حلبجة	مجموع	٩٨,٠٨١	١٧,٣٧٤	١١٥,٤٥٥

الجدول رقم ٥: مؤشرات الخصوبة في إقليم كردستان حسب المحافظة، ٢٠١٨

إقليم كوردستان	حليجة	دهوك	السليمانية	أربيل	
٣,١	٢,٨	٣,٧	٢,٨	٣,١	معدل الخصوبة الكلي
٦٦,٦	٧٣,٣	٥٦,٩	٧٣,٣	٦٦,٠	معدل انتشار موانع الحمل
٢٥,٦	٢٥,٣	٢٧,٦	٢٥,٣	٢٤,٩	- الأساليب الحديثة
٤١,٠	٤٨,٠	٢٩,٣	٤٨,٠	٤١,١	- الطرق التقليدية
٨,٠	٨,٠	١٠,١	٨,٠	٧,١	النسبة المئوية للإحتياجات غير الملباة
٢١,٩	٢٢,٣	١٨,٥	٢٢,٣	٢٢,٩	النسبة المئوية لإستخدام موانع الحمل للمباعدة بين الولادات
٤٤,٧	٥١,١	٣٨,٥	٥١,١	٤٣,١	النسبة المئوية لإستخدام موانع الحمل للحد من النسل

المصدر: MICS ٢٠١٨

بحسب المنظمة الدولية للهجرة (IOM)، بلغ عدد النازحين الداخليين (IDP) في العراق ١,١٨ مليون وذلك إعتباراً من منتصف عام ٢٠٢٢. وتبلغ حصة إقليم كردستان من النازحين ما يقرب ٦٩٤ ألف فرد، أي ٥٢,٦% من النازحين في العراق. الخصائص أدها تميز النازحين في الإقليم:

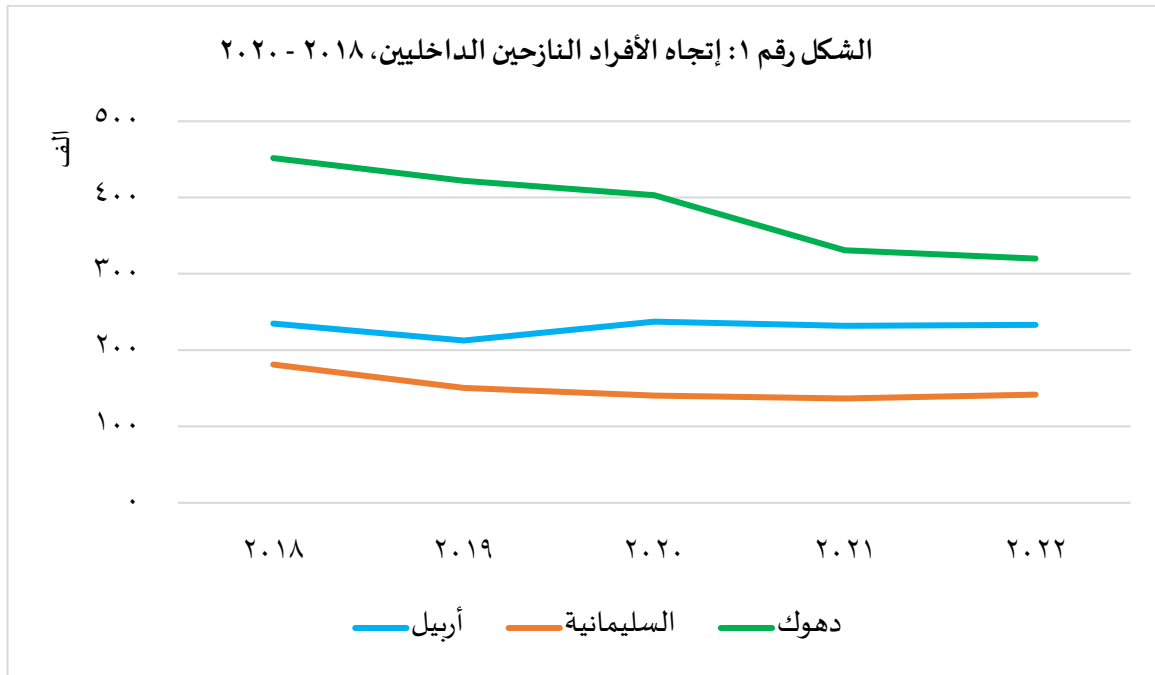
- (١) الإختلافات الجغرافية بين المحافظات. تبين البيانات<sup>٣</sup> بأن دهوك لديه أكبر عدد من النازحين داخل إقليم كردستان (٣٢٠ ألف نازح) حيث تستضيف نسبة ٤٦% من إجمالي النازحين الذين يعيشون في إقليم كردستان. وتأتي أربيل في المرتبة الثانية بـ ٢٣٣ ألف نازح، يمثلون ٣٤% من إجمالي النازحين الذين يعيشون في الإقليم، تليها السليمانية التي تستضيف ١٤٢ ألف نازح، أي نسبة ٢٠% من إجمالي النازحين المقيمين في إقليم كردستان.
- (٢) عبء النازحين على السكان المستضيفين. عند قياس أعباء النازحين على أساس نسبتهم إلى عدد السكان في كل محافظة، تبين وبناءً على بيانات سنة ٢٠٢٠، بأن النسبة بارزة بشكل كبير في دهوك (٢٤,٤%)، تليها أربيل (١٠,٥%) ثم السليمانية<sup>٤</sup> (٦,٢%).
- (٣) الإتجاه. كما هو موضح في الشكل رقم ١ وتحليله في الجدول رقم ٦، فقد انخفض إجمالي عدد النازحين المُستضافين في الإقليم بنسبة ٢٠% بين شباط ٢٠١٨ وأذار ٢٠٢٢. وكان هذا الانخفاض في دهوك أعلى بحيث وصل إلى نسبة ٢٩%، وتأتي بعدها السليمانية (٢٢%) في حين يبدو أن عدد النازحين في أربيل مستقر.
- (٤) محافظة الأصل للنازحين. يختلف توزيع النازحين حسب محافظات الأصل عبر المحافظات. جميع النازحين المقيمين في دهوك تقريباً هم من محافظة نينوى، في حين أن النازحين الذين يعيشون في أربيل والسليمانية متغاير من حيث

<sup>٢</sup> <https://iraqdtm.iom.int/Dashboard><sup>٣</sup> آذار ٢٠٢٢<sup>٤</sup> ومن ضمنها حليجة



المحافظة الأصلية، على سبيل المثال نسبة ٤٨% من النازحين في أربيل من محافظة نينوى و ٣٠% من محافظة الأنبار و ١٠% من محافظة صلاح الدين. أما النازحون الذين يعيشون في السليمانية فهم أكثر تنوعاً (٢٤% من صلاح الدين و ٢٢% من بغداد و ١٨% من ديالى و ١٦% من الأنبار و ١٠% من نينوى).

توضح هذه الأرقام أن بناء السيناريو المستقبلي لسكان إقليم كردستان يجب أن يأخذ في الاعتبار التغييرات المحتملة في عدد النازحين داخلياً على مستوى المحافظة. لا تعتمد هذه التغييرات فقط على الوضع السياسي والاقتصادي والاجتماعي في إقليم كردستان وإنما تعتمد بشكل كبير على الوضع في المحافظات الأصلية وعلى الاستقرار السياسي في البلدان المجاورة.



المصدر: المنظمة الدولية للهجرة، مصفوفة IOM لتتبع النزوح، <https://iraqdtm.iom.int/MasterList#Reports>

الجدول رقم ٦: السكان النازحون داخلياً في إقليم كردستان، ٢٠١٨-٢٠٢٢

إقليم كردستان	دهوك	السليمانية	أربيل	
شباط ٢٠١٨	٤٥١,٨٨٤	١٨١,٣٠٢	٢٣٤,٨٤٦	
شباط ٢٠١٩	٤٢١,٦٥٠	١٥٠,٣٣٦	٢١٢,٥٦٢	
شباط ٢٠٢٠	٤٠٢,٧٨٠	١٤٠,٣٠٤	٢٣٧,٤٠٨	
شباط ٢٠٢١	٣٣٠,٧٨٥	١٣٦,٤٩٦	٢٣١,٦٩٤	
أذار ٢٠٢٢	٣٢٠,١٠٩	١٤١,٥٢٢	٢٣٢,٨٦٠	
	٢٩,٢%	٢١,٩%	٠,٨%	نسبة الانخفاض ٢٠٢٢-٢٠١٨
	٨,١%	٥,٩%	٠,٢%	متوسط الانخفاض السنوي

الجدول رقم ٧: محافظات الأصل للنازحين في إقليم كردستان حسب المحافظة، آذار ٢٠٢٢

محافظة الأصل	أربيل		السليمانية		دهوك		إقليم كردستان	
	%	#	%	#	%	#	%	#
الأنبار	٢٩,٥%	٦٨,٥٩٢	١٥,٧%	٢٢,٢٣٤	٠,١%	٢١٠	١٤,٦%	٩١,٠٣٦
بابل	٠,٠%	٣٥	٦,٩%	٩,٧١٣	٠,٠%	٠	١,٦%	٩,٧٤٨
بغداد	٥,٥%	١٢,٧٣٦	٢٢,١%	٣١,٢٥٤	٠,١%	٢١٠	٧,١%	٤٤,٢٠٠
ديالى	٠,٤%	٩٤٠	١٨,٠%	٢٥,٤٧٧	٠,٠%	٠	٤,٢%	٢٦,٤١٧
أربيل	٣,١%	٧,٢٧٢	٠,٠%	٠	٠,٠%	٠	١,٢%	٧,٢٧٢
كركوك	٤,٢%	٩,٧٤٩	٣,٣%	٤,٦٩٨	٠,٠%	٦٦	٢,٣%	١٤,٥١٣
موصل	٤٧,٥%	١١٠,٦٣٨	٩,٩%	١٤,٠٢٣	٩٩,٧%	٢٤٨,٢١٧	٥٩,٨%	٣٧٢,٨٧٨
صلاح الدين	٩,٨%	٢٢,٨٩٨	٢٤,١%	٣٤,١٢٣	٠,١%	٢٤٦	٩,٢%	٥٧,٢٦٧
المجموع	١٠٠,٠%	٢٣٢,٨٦٠	١٠٠,٠%	١٤١,٥٢٢	١٠٠,٠%	٢٤٨,٩٤٩	١٠٠,٠%	٦٢٣,٣٣١

### تقنية الإسقاطات السكانية

الإسقاطات السكانية هي عبارة عن تقديرات السُّكان للسنوات المقبلة. وهي تستند عادةً إلى عدد السكان المقدر بما يتفق مع أحدث تعداد عشري ويتم إنتاجها باستخدام طريقة الدفعات العمرية (Cohort-Component). توضح التوقعات المسارات المحتملة للتغير السكاني بناءً على افتراضات حول المواليد والوفيات وصافي الهجرة الدولية والهجرة الداخلية في المستقبل. في بعض الحالات، يتم إنتاج عدة سلاسل من إسقاطات بناءً على افتراضات البديلة المستقبلية للخصوبة والوفيات وصافي الهجرة الدولية و (للتوقعات على مستوى الدولة) من دولة إلى دولة أو الهجرة الداخلية<sup>٥</sup>. في طريقة الدفعات العمرية، يتم إسقاط مكونات التغير السكاني (الخصوبة والوفيات وصافي الهجرة) بشكل منفصل لكل مجموعة ولادات (الأشخاص المولودون في سنة معينة). يتقدم عدد السكان الأساسيين كل عام باستخدام إسقاطات معدلات البقاء وصافي الهجرة الدولية وفي كل عام، يتم إضافة مجموعة ولادات جديدة إلى السكان من خلال تطبيق إسقاطات لمعدلات الخصوبة على الإناث من السكان.

يجب افتراض المستوى والنمط بعناية لكل من المكونات الثلاثة للتغيرات السكانية، ليعكس التغيرات المتوقعة خلال فترة الإسقاطات. يجب أن تحدد افتراضات الخصوبة، مستوى الخصوبة (إجمالي معدل الخصوبة) ونمط الخصوبة (معدلات الخصوبة الخاصة بالعمر). يجب أن تحدد افتراضات الوفيات، مستوى الوفيات لكلا الجنسين (العمر المتوقع حسب الجنس) ونمط الوفيات (معدلات الوفيات الخاصة بالعمر حسب الجنس). وعلى غرار ذلك، يجب أن تحدد افتراضات الهجرة، معدل الهجرة ونمطها. عادة ما يتم اشتقاق مستوى ونمط الخصوبة من مسح حديث ويتم اختيار

<sup>٥</sup> <https://www.census.gov/programs-surveys/popproj/about.html>

نموذج جدول الحياة ليعكس معدلات الوفيات الخاصة بالعمر. تعتمد افتراضات الهجرة على الأفق الاقتصادية والسياسية. يتم استخدام برنامج سبكتروم (Spectrum) لانتاج إسقاطات السكان.

في تقرير حديث<sup>٦</sup>، تم العمل عليه مؤخراً حول الإسقاطات السكانية لإقليم كردستان لمدة ٢٠ عاماً، بدءاً من عام ٢٠٢٠. إستفادت الإسقاطات من مجموعة من الإسقاطات السابقة التي أجرتها هيئة إحصاء إقليم كردستان في عام ٢٠١٣. والتي تغطي هذه المجموعة السابقة الفترة من ٢٠٠٩ إلى ٢٠٢٠. استخدمت الإسقاطات الحالية عدد السكان الناتج لعام ٢٠٢٠ حسب العمر والجنس كسنة أساس لإسقاط عدد سكان إقليم كردستان حتى عام ٢٠٤٠. في التقرير الحالي، تم تطوير الإسقاطات السكانية على مستوى الأفضية لكل من المناطق الحضرية والريفية. لكي تكون قادراً لإسقاط عدد السكان لكل من ٣٣ قضاء على حدى، هناك حاجة لاحتساب مؤشرات الإسقاطات السكانية على مستوى القضاء. نظراً لعدم توفر هذه البيانات الخاصة بالمناطق الصغيرة، تم إجراء الإسقاطات على مستوى المحافظات ثم تم توزيع النتائج على الأفضية (الحضر والريف) بما يتناسب مع حجم سكانها عند سنة الأساس. يشير هذا الافتراض إلى أن المناطق داخل نفس المحافظة متجانسة من حيث معايير ديناميكيات السكان.

### سيناريوهات الإسقاطات السكانية على مستوى المحافظة

لقد تم وضع مجموعة من السيناريوهات لكل محافظة. فيما يتعلق بالخصوبة، أظهرت بيانات مسح MICS (لسنة ٢٠١٨) بأن معدل الخصوبة الكلي، أعلى في دهوك (٣,٧) ويأتي بعدها أربيل (٣,١)، ثم السليمانية (٢,٨). من المفترض أن تنخفض معدلات الخصوبة الإجمالية بمرور الوقت وفقاً لثلاثة سيناريوهات. لقد اعتمد المسار على ارتفاع مستوى الخصوبة في دهوك وانخفاض مستوى الخصوبة في السليمانية وحلبجة. تم استقراء بيانات ٢٠١٨ حتى عام ٢٠٤٠ باستخدام ٣ سيناريوهات. يفترض السيناريو الأول "الخصوبة العالية" انخفاضاً سنوياً بنسبة ٠,٥%، في حين يفترض السيناريو الثاني "الخصوبة المتوسطة" انخفاضاً سنوياً بنسبة ١%، أما الثالث "الخصوبة المنخفضة" فيفترض انخفاضاً سنوياً بنسبة ٢%. كما هو مبين في الجدول رقم ٨، إن معدل الخصوبة الكلي لعام ٢٠٤٠ سوف يختلف من ١,٩٩ إلى ٢,٧٨ طفل لكل امرأة في أربيل، من ١,٨٠ إلى ٢,٥١ طفل لكل امرأة في السليمانية وحلبجة، ومن ٢,٣٧ إلى ٣,٣١ طفل لكل امرأة في دهوك. إن معدلات الخصوبة حسب الفئات العمرية المستمدة من المسح الديموغرافي لإقليم كردستان<sup>٨</sup> تم تطبيقها على مجموعة معدلات الخصوبة الإجمالية واستخدمت لإسقاطات المحافظات الأربع.

تم افتراض أن متوسط العمر المتوقع عند الولادة متساو عبر المحافظات الأربع وذلك لعدم توفر بيانات متاحة على مستوى المحافظة. يفترض السيناريو زيادة من ٧٣,٧ سنة في ٢٠٢٠ إلى ٧٧,٥ سنة في ٢٠٤٠ للذكور ومن ٧٦,٥ سنة إلى ٨٠,٦ سنة للإناث خلال فترة الإسقاط (الجدول رقم ٩). العمر المتوقع عند الولادة يشير إلى الوفيات الإجمالية بين السكان. بالإضافة إلى ذلك، فإن حاجة إلى نمط الوفيات ضروري من أجل إنتاج معدلات الوفيات حسب الفئة العمرية.

<sup>٦</sup> إقليم كردستان العراق - تقرير التحليل السكاني ٢٠٢١ (gov.krd)

<sup>٧</sup> إقليم كردستان (٢٠١٣) الإسقاطات السكانية لإقليم كردستان العراق من ٢٠٠٩ إلى ٢٠٢٠ (باللغة العربية).  
<sup>٨</sup> جدول ١٨

المعدلات المطلوبة لإجراء الإسقاطات السكانية هي نسب البقاء على قيد الحياة. لا تتوفر معدلات الوفيات الدقيقة والحديثة الخاصة بالعمر/الجنس في العديد من البلدان على المستوى الوطني ويقل احتمال توفرها على المستوى دون الوطني. بدلا من ذلك، يتم استخدام نموذج جدول الحياة. ويتم استخدام جدول الحياة العامة للأمم المتحدة لأنه يعتمد على تقديرات البيانات الخاصة بكل بلد.

الجدول رقم ٨: سيناريوهات معدل الخصوبة الإجمالي حسب المحافظة

المحافظة	المستوى	٢٠٢٠	٢٠٢٥	٢٠٣٠	٢٠٣٥	٢٠٤٠
أربيل	عالي	٣,٠٧	٢,٩٩	٢,٩٢	٢,٨٥	٢,٧٨
	متوسط	٣,٠٤	٢,٨٩	٢,٧٥	٢,٦١	٢,٤٩
	منخفض	٢,٩٨	٢,٦٩	٢,٤٣	٢,٢	١,٩٩
السليمانية	عالي	٢,٧٧	٢,٧	٢,٦٤	٢,٥٧	٢,٥١
	متوسط	٢,٧٤	٢,٦١	٢,٤٨	٢,٣٦	٢,٢٤
	منخفض	٢,٦٩	٢,٤٣	٢,٢	١,٩٩	١,٨
دهوك	عالي	٣,٦٦	٣,٥٧	٣,٤٨	٣,٤	٣,٣١
	متوسط	٣,٦٣	٣,٤٥	٣,٢٨	٣,١٢	٢,٩٧
	منخفض	٣,٥٥	٣,٢١	٢,٩	٢,٦٢	٢,٣٧
حلبجة	عالي	٢,٧٧	٢,٧	٢,٦٤	٢,٥٧	٢,٥١
	متوسط	٢,٧٤	٢,٦١	٢,٤٨	٢,٣٦	٢,٢٤
	منخفض	٢,٦٩	٢,٤٣	٢,٢	١,٩٩	١,٨

الجدول رقم ٩: سيناريوهات العمر المتوقع ٢٠٢٠ إلى ٢٠٤٠

	٢٠٢٠	٢٠٢٥	٢٠٣٠	٢٠٣٥	٢٠٤٠
ذكر	٧٣,٧	٧٤,٨	٧٥,٧	٧٦,٦	٧٧,٥
أنثى	٧٦,٥	٧٧,٥	٧٨,٥	٧٩,٦	٨٠,٦

## المُحدّدات

إن نتائج أي إسقاطات سكانية تعتمد على الافتراضات المعتمدة وعلى بيانات الأساس. وفقاً لذلك، يجب على مستخدمي النتائج مراعاة ما يأتي:

(١) تحتاج نتائج الإسقاطات السكانية إلى التحديث عندما تشير البيانات الجديدة إلى افتراضات مختلفة أو بيانات أساسية مختلفة للعمر والجنس عن السكان. على سبيل المثال، يجب أن تؤخذ نتائج التعداد أو المسوحات الجديدة في الاعتبار لتحديث النتائج، خاصة إذا كانت هناك اختلافات كبيرة بين افتراضات/ نتائج التوقعات ومجموعة البيانات الجديدة.

(٢) لقد افترضت الإسقاطات السكانية للمناطق الجغرافية الصغيرة (على مستوى الأفضية) بأن معايير ديناميكيات السكان متساوية داخل نفس المحافظة وقد تم اعتماد هذا الافتراض بسبب نقص البيانات على مستوى القضاء. إذا كانت البيانات الجديدة تشير إلى عدم التجانس داخل المحافظة، يجب تحديث الإسقاطات السكانية.

(٣) يعتمد النازحون داخلياً على الاستقرار السياسي في العراق وفي الدول المجاورة. كما أنه يعتمد على الوضع الاقتصادي في إقليم كردستان والمحافظة الأخرى. يجب قياس التدفق الصافي إلى الداخل/ الخارج للنازحين بشكل دوري لأنه قد يؤثر على نتائج حجم السكان المستقبلي ليس فقط على مستوى إقليم كردستان ولكن أيضاً على مستوى المحافظة.

لذلك، يجب اعتبار نتائج الإسقاط السكاني وثيقة حية (ديناميكية) تحتاج إلى التحديث كلما توفرت بيانات جديدة، أو إذا حدثت تغييرات كبيرة بسبب العوامل السياسية / الاقتصادية / البيئية.

## النتائج

## الإسقاط السكاني لإقليم كردستان

من أجل القيام بالإسقاطات السكانية لسكان إقليم كردستان حتى سنة ٢٠٤٠، يتم أخذ مجموعة من السيناريوهات في الاعتبار. حيث تطبق ثلاثة سيناريوهات لمستوى الخصوبة. لم يقترح تحليل الحساسية فرقاً كبيراً بين السيناريوهات الثلاثة وبالتالي تم استخدام سيناريو الخصوبة المتوسطة للإسقاطات على مستوى الأفضية (الجدول رقم ١٠ يلخص النتائج).

الجدول رقم ١٠: سكان إقليم كردستان حسب المحافظات، الخصوبة المتوسطة، أرقام ٢٠٢٠-٢٠٤٠.

٢٠٤٠	٢٠٣٥	٢٠٣٠	٢٠٢٥	٢٠٢٠	
٣,٢٣٢,١٥٤	٢,٩٨١,٥١١	٢,٧٣١,٩٤٥	٢,٤٨٨,٣١٥	٢,٢٥٤,٤٢١	أربيل
٢,٩٣٨,٧٢٠	٢,٧٤٨,٧٧١	٢,٥٤٩,٣٧٣	٢,٣٤٨,٧٢٨	٢,١٥٢,٥٩٧	السليمانية
٢,٦٠٠,٦١٢	٢,٣٤٢,٨٨٦	٢,٠٩٣,٠١٥	١,٨٥٩,٧٥٣	١,٦٤٨,٦١٣	دهوك
١٥٧,٦١٨	١٤٧,٤٣١	١٣٦,٧٣٦	١٢٥,٩٧٤	١١٥,٤٥٤	حلبجة
٨,٩٢٩,١٠٤	٨,٢٢٠,٥٩٩	٧,٥١١,٠٦٩	٦,٨٢٢,٧٧٠	٦,١٧١,٠٨٥	إقليم كردستان
النسبة المئوية					
٣٦,٢%	٣٦,٣%	٣٦,٤%	٣٦,٥%	٣٦,٥%	أربيل
٣٢,٩%	٣٣,٤%	٣٣,٩%	٣٤,٤%	٣٤,٩%	السليمانية
٢٩,١%	٢٨,٥%	٢٧,٩%	٢٧,٣%	٢٦,٧%	دهوك
١,٨%	١,٨%	١,٨%	١,٨%	١,٩%	حلبجة
١٠٠,٠%	١٠٠,٠%	١٠٠,٠%	١٠٠,٠%	١٠٠,٠%	إقليم كردستان

## توقع النازحين

افتترضت النتائج السابقة بأن نسبة النازحين ستبقى ثابتة خلال فترة الإسقاطات السكانية. تم النظر في سيناريوهين آخرين لجعل النتائج أكثر فائدة لوضعي السياسات والمخططين. يفترض السيناريو انخفاضا في عدد النازحين، و متابعة المناقشة التي تم عرضها في القسم السابق. يفترض السيناريو الإضافي الأول انخفاضا خطيا في عدد النازحين داخليا في كل محافظة ويفترض الثاني انخفاضا نسبيا، وذلك استناداً على الإتجاه الأخير الذي لوحظ عن عدد النازحين داخليا.

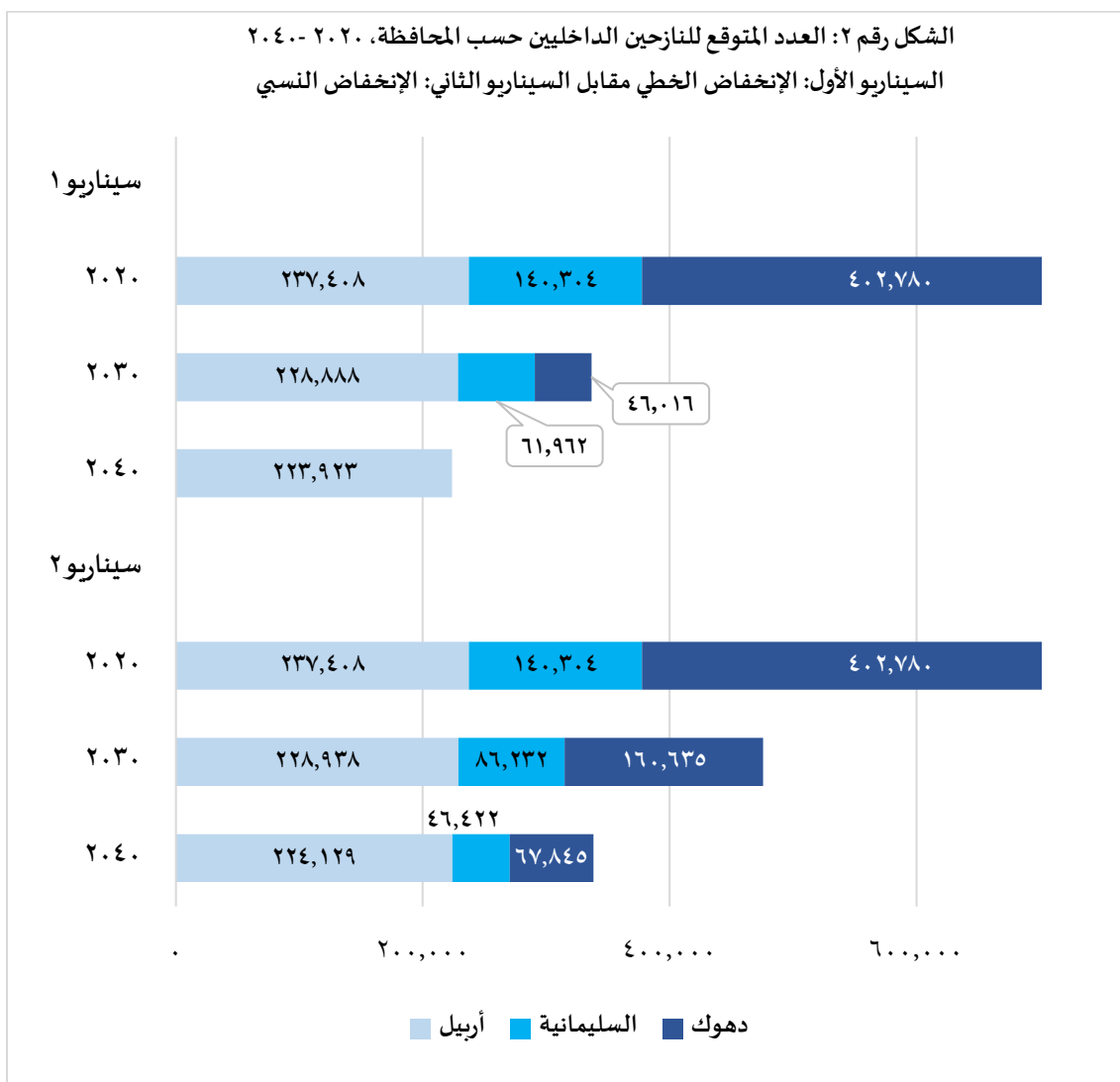
وفقاً لسيناريو الانخفاض الخطي، سينخفض عدد النازحين داخليا في إقليم كردستان من ٦٩٤ ألفاً في عام ٢٠٢٢ إلى ٢٢٤ ألفاً في عام ٢٠٤٠، في حين بحسب سيناريو الانخفاض النسبي، من المتوقع أن يصل عدد النازحين داخليا إلى ٣٣٨ ألفاً في عام ٢٠٤٠ (الجدول رقم ١١). يوضح الشكل رقم ٢ التفاوت المتوقع في التوزيع الجغرافي للنازحين عبر

المحافظات وكيف سيتغير هذا التوزيع بمرور الوقت<sup>٩</sup>. أظهر الاتجاه التنازلي الملحوظ خلال الفترة ٢٠١٨-٢٠٢٢ تبيناً كبيراً بين المحافظات. حيث أن أربيل التي كانت تستضيف في عام ٢٠٢٠، نسبة ٣٠% من جميع النازحين الذين يعيشون في المنطقة، يتوقع أن تستضيف ما بين ٦٦% (سيناريو الانخفاض النسبي) و ١٠٠% (سيناريو الانخفاض الخطي) في عام ٢٠٤٠. ستشهد السليمانية وتيرة ابطاً في الانخفاض حيث ستخفض النسبة من ١٨% في ٢٠٢٠ إلى ٠% (سيناريو الانخفاض الخطي) وإلى ١٤% (سيناريو الانخفاض النسبي) في ٢٠٤٠. من المتوقع أن يحدث انخفاض دراماتيكي (كبير) في عدد النازحين الذين يعيشون حالياً في دهوك إذا استمر الاتجاه الأخير (٢٠١٨-٢٠٢٢)، حيث نسبة النازحين الداخليين الذين يعيشون في دهوك عام ٢٠٢٢، بلغت ٥٢% ومن المتوقع أن تنخفض بشكل حاد إلى ٢٠% في ظل سيناريو الانخفاض النسبي بينما في ظل سيناريو الانخفاض الخطي لن يكون هناك نازحين في محافظة دهوك.

الجدول رقم ١١: سيناريوهات التغيرات في النازحين عبر المحافظات

الإنخفاض النسبي				الإنخفاض الخطي				
إقليم كوردستان	دهوك	السليمانية	أربيل	إقليم كوردستان	دهوك	السليمانية	أربيل	
٨٦٨,٠٣٢	٤٥١,٨٨٤	١٨١,٣٠٢	٢٣٤,٨٤٦	٨٦٨,٠٣٢	٤٥١,٨٨٤	١٨١,٣٠٢	٢٣٤,٨٤٦	٢٠١٨
٧٨٤,٥٤٨	٤٢١,٦٥٠	١٥٠,٣٣٦	٢١٢,٥٦٢	٧٨٤,٥٤٨	٤٢١,٦٥٠	١٥٠,٣٣٦	٢١٢,٥٦٢	٢٠١٩
٧٨٠,٤٩٢	٤٠٢,٧٨٠	١٤٠,٣٠٤	٢٣٧,٤٠٨	٧٨٠,٤٩٢	٤٠٢,٧٨٠	١٤٠,٣٠٤	٢٣٧,٤٠٨	٢٠٢٠
٦٩٨,٩٧٥	٣٣٠,٧٨٥	١٣٦,٤٩٦	٢٣١,٦٩٤	٦٩٨,٩٧٥	٣٣٠,٧٨٥	١٣٦,٤٩٦	٢٣١,٦٩٤	٢٠٢١
٦٩٤,٤٩١	٣٢٠,١٠٩	١٤١,٥٢٢	٢٣٢,٨٦٠	٦٩٤,٤٩١	٣٢٠,١٠٩	١٤١,٥٢٢	٢٣٢,٨٦٠	٢٠٢٢
٥٩٦,٠٨٢	٢٤٧,١٧٣	١١٧,٥٢٨	٢٣١,٣٨٢	٥٦٠,٣٨٢	٢١٧,٣٢٤	١١١,٦٨٧	٢٣١,٣٧١	٢٠٢٥
٤٧٥,٨٠٥	١٦٠,٦٣٥	٨٦,٢٣٢	٢٢٨,٩٣٨	٣٣٦,٨٦٦	٤٦,٠١٦	٦١,٩٦٢	٢٢٨,٨٨٨	٢٠٣٠
٣٩٤,١٨٥	١٠٤,٣٩٥	٦٣,٢٦٩	٢٢٦,٥٢١	٢٣٨,٦٤٣	.	١٢,٢٣٧	٢٢٦,٤٠٦	٢٠٣٥
٣٣٨,٣٩٥	٦٧,٨٤٥	٤٦,٤٢٢	٢٢٤,١٢٩	٢٢٣,٩٢٣	.	.	٢٢٣,٩٢٣	٢٠٤٠

<sup>٩</sup> يوضح الجزء العلوي التناقص الخطي والجزء السفلي الانخفاض النسبي.





## الإسقاطات السكانية لمحافظة أربيل

تستضيف محافظة أربيل عاصمة إقليم كردستان. وقد تأثرت المحافظة بشدة كغيرها من مناطق إقليم كردستان بموجات النزوح الأخيرة الناتجة عن الصراعات في سوريا وبقية العراق، فضلاً عن الأزمة المالية المنتشرة التي أثرت على القطاعين العام والخاص في اقتصادها. ونظراً للفرص الاقتصادية في محافظة أربيل، فقد استضافت اللاجئين السوريين والنازحين الفارين من الصراع في سوريا والتمرد في الأجزاء الأخرى من العراق. يقدر عدد سكان محافظة أربيل في سنة ٢٠٢٠ بحوالي ٢,٢٥ مليون نسمة.

الجدول رقم ١٢: النتائج الرئيسية من الإسقاطات السكانية، سيناريو الخصوبة المتوسطة، أربيل

٢٠٤٠	٢٠٣٥	٢٠٣٠	٢٠٢٥	
٣,٢٣٢,١٥٤	٢,٩٨١,٥١١	٢,٧٣١,٩٤٥	٢,٤٨٨,٣١٥	مجموع السكان
١,٦٣٧,٧١٦	١,٥٠٩,٦٩٠	١,٣٨٢,٢٣٣	١,٢٥٧,٧٠١	ذكور
١,٥٩٤,٤٣٨	١,٤٧١,٨٢٠	١,٣٤٩,٧١٣	١,٢٣٠,٦١٥	إناث
٩,٣٨	٩,٨٩	١٠,٣٨	١٠,٨٥	النسبة المئوية لـ ٤٠ سنة
١٧,٨٣	١٨,٤٩	٢٠,٥٤	٢٢,٩١	النسبة المئوية لـ ١٤-٥٠ سنة
١٧,٣٢	١٩,٠٧	٢٠,٤٥	٢٠,١٦	النسبة المئوية لـ ١٥-٢٤ سنة
٥٤,١	٥٥,٢٨	٥٤,٨١	٥٤,٢٤	النسبة المئوية لـ ١٥-٤٩ سنة
٦٦,٧١	٦٦,٤٣	٦٤,٠٣	٦٢,١٥	النسبة المئوية لـ ١٥-٦٤ سنة
٦,٠٨	٥,٢	٥,٠٦	٤,٠٩	النسبة المئوية لـ ٦٥ سنة فأكثر
٥٣,١٨	٥٤,٥٨	٥٤,٢٧	٥٣,٦٤	النسبة المئوية لـ ١٥-٤٩ سنة للإناث
٦٢,١٦٢	٦١,٠٠٤	٥٨,٩٤٠	٥٦,٥٥٠	مواليد
١٢,٣٥١	١٠,٧٦٨	٩,٦٦٦	٨,٧٩٥	وفيات

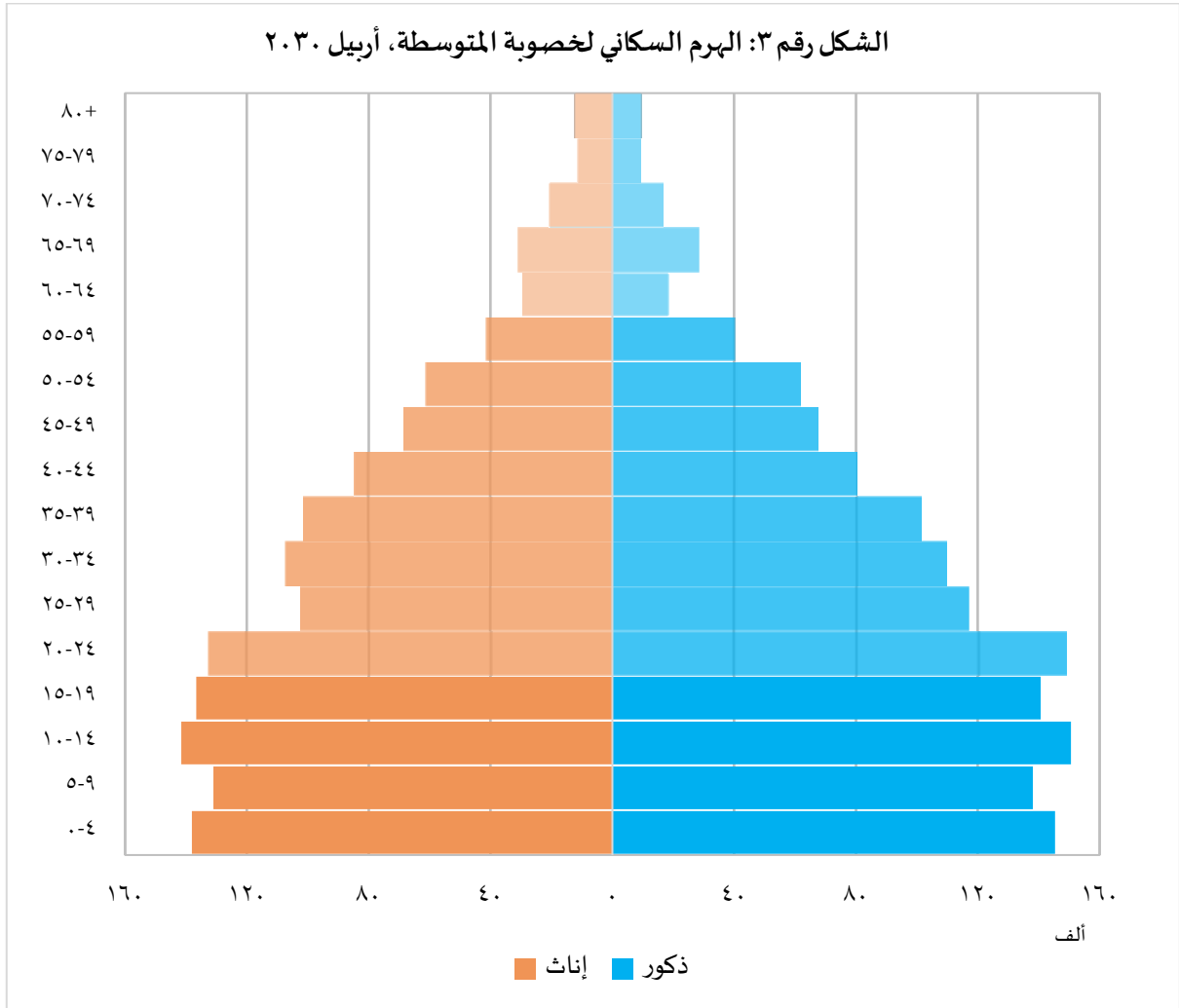
الجدول رقم ١٣: المؤشرات الناتجة عن الإسقاطات السكانية، سيناريو الخصوبة المتوسطة، أربيل

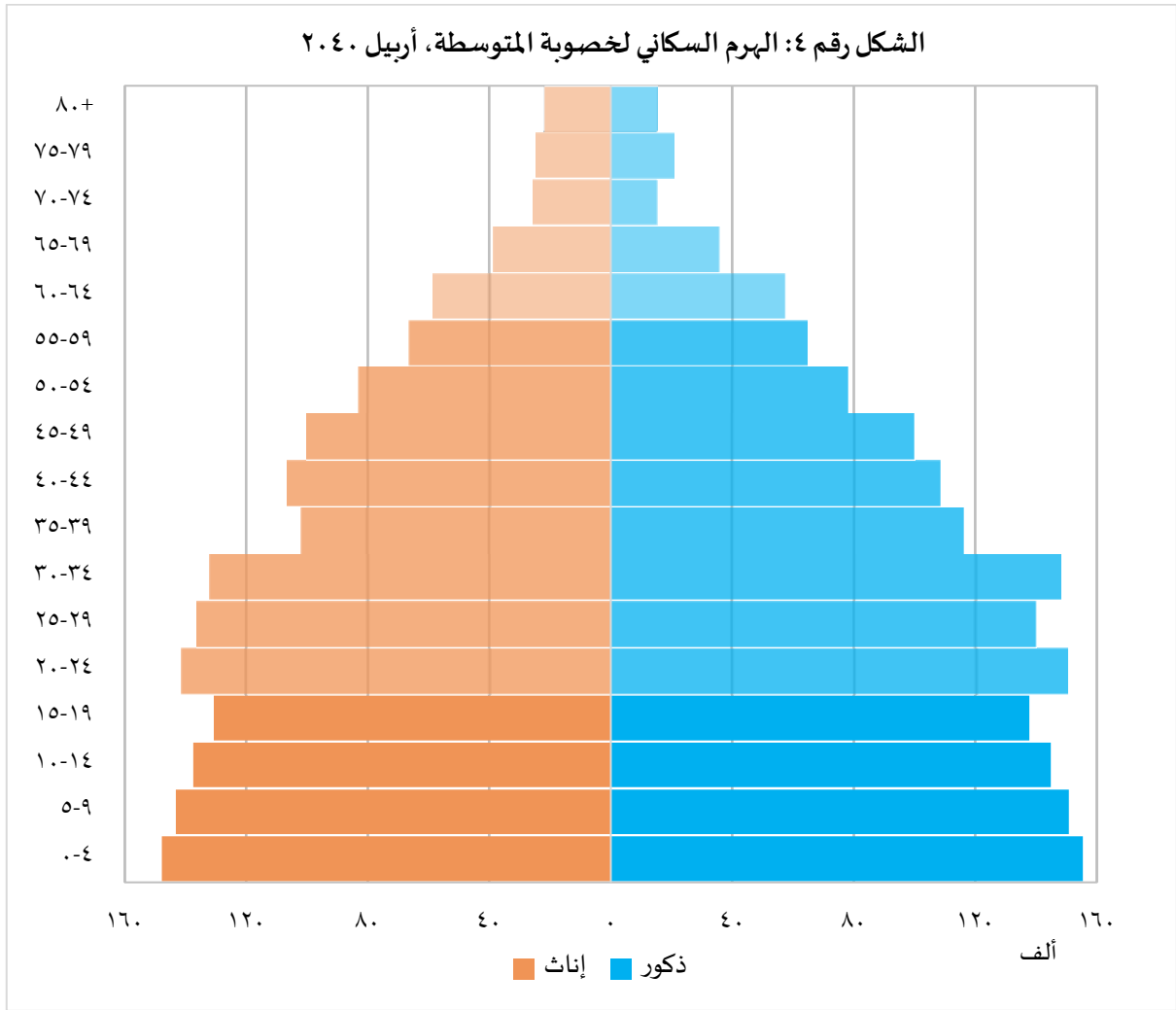
٢٠٤٠	٢٠٣٥	٢٠٣٠	٢٠٢٥	
١٠٢,٧١	١٠٢,٥٧	١٠٢,٤١	١٠٢,٢	نسبة الجنس
٠,٥	٠,٥١	٠,٥٦	٠,٦١	نسبة الإعاقة
٢٨	٢٦	٢٤	٢٣	العمر الوسيط
١٩,٢	٢٠,٥	٢١,٦	٢٢,٧	معدل المواليد الخام
١,٢	١,٢٧	١,٣٤	١,٤١	معدل الإنجاب الإجمالي
١,١٧	١,٢٣	١,٣	١,٣٦	معدل الإنجاب الصافي
٠,٣٦	٠,٣٧	٠,٣٩	٠,٤١	نسبة الطفل إلى المرأة
٣,٨	٣,٦	٣,٥	٣,٥	معدل الوفيات الخام
١٦,٨	١٨,٤	٢٠,٢	٢٢,٢	معدل وفيات أطفال الرضع
٢٠,٤	٢٢,٤	٢٤,٦	٢٧,١	معدل وفيات أطفال دون سن الخامسة
١,٥٤	١,٦٨	١,٨	١,٩٢	نسبة زيادة الطبيعية
٤٥,٣	٤١,٥	٣٨,٨	٣٦,٥	زمن المضاعفة

الجدول رقم ١٤: نسبة الإعالة حسب مستوى الخصوبة ٢٠٢٠-٢٠٤٠، أبريل

عالي	متوسط	منخفض	
٧١٪	٧١٪	٧١٪	٢٠٢٠
٦١٪	٦١٪	٦٠٪	٢٠٢٥
٥٧٪	٥٦٪	٥٤٪	٢٠٣٠
٥٣٪	٥١٪	٤٧٪	٢٠٣٥
٥٣٪	٥٠٪	٤٤٪	٢٠٤٠

الشكل رقم ٣: الهرم السكاني لخصوبة المتوسطة، أبريل ٢٠٣٠





الجدول رقم ١٥: الإسقاطات السكانية لفئات عمرية مختارة

سيناريو الخصوبة المتوسطة ٢٠٢٠-٢٠٤٠، أبريل

٢٠٤٠	٢٠٣٥	٢٠٣٠	٢٠٢٥	٢٠٢٠	
٣٠٣,١٧٦	٢٩٤,٨٧١	٢٨٣,٥٧٦	٢٦٩,٩٨٢	٢٩٣,٧٥١	السكان ٤٠- سنة
٥٧٦,٢٩٣	٥٥١,٢٨١	٥٦١,١٤٢	٥٧٠,٠٧٣	٥٦٠,٢٢٤	السكان ١٤-٥ سنة
٥٥٩,٨٠٩	٥٦٨,٥٧٤	٥٥٨,٦٨٣	٥٠١,٦٤٤	٤٣٨,٢٥٩	السكان ٢٤-١٥ سنة
٢,١٥٦,١٧٠	١,٩٨٠,٦١٨	١,٧٤٩,٢٦٤	١,٥٤٦,٤٨٨	١,٣٢٠,١٨٩	السكان ٦٤-١٥ سنة
١٩٦,٥١٥	١٥٥,٠٣٩	١٣٨,٢٣٦	١٠١,٧٧٢	٨٠,٢٥٧	السكان ٦٥ سنة فأكثر
٨٤٧,٩٢٢	٨٠٣,٣١٩	٧٣٢,٤٨٩	٦٦٠,١٠٢	٥٧٢,٤٢٨	إناث ٤٩-١٥ سنة
٣٤٨,٦٨٩	٣٣٤,٣٨٦	٣٣٠,٢٥٦	٣٤٦,٦٩٤	٣٣٧,٦١٥	السكان ١١-٦ سنة
١٦٧,٨٨٨	١٥٩,٣٤٦	١٧٥,٧٨٦	١٦٦,٠٤٨	١٦٦,٢٥٥	السكان ١٤-١٢ سنة
١٦٢,٩٨٨	١٧٥,٥٣٤	١٦٦,١٦٩	١٧٣,٨٥٥	١٣٥,٨٧٥	السكان ١٧-١٥ سنة

الجدول رقم ١٦: اللوحة الرئيسية لتأثيرات ديناميكيات السكان على التنمية المستدامة، أبريل

الفترة العمرية	٢٠٢٠ إلى ٢٠٣٠	٢٠٣٠ إلى ٢٠٤٠	برنامج
السكان ٤-٠ سنة	-٣,٥	٦,٩	رعاية الأطفال
السكان ١٤-٥ سنة	٠,٢	٢,٧	برامج المراهقين
السكان ٢٤-١٥ سنة	٢٧,٥	٠,٢	برامج الشباب والتشغيل
السكان ٦٤-١٥ سنة	٣٢,٥	٢٣,٣	التشغيل
السكان ٦٥ سنة فأكثر	٧٢,٢	٤٢,٢	رعاية وطب المسنين
إناث ٤٩-١٥ سنة	٢٨,٠	١٥,٨	الصحة الإنجابية
السكان ١١-٦ سنة	-٢,٢	٥,٦	التعليم
السكان ١٤-١٢ سنة	٥,٧	-٤,٥	التعليم
السكان ١٧-١٥ سنة	٢٢,٣	-١,٩	التعليم

هناك مجال لتحسين الجودة أو العدالة	
المزيد من الموارد اللازمة لتحسين الجودة أو العدالة	
يعتبر الحفاظ على تقديم الخدمة أمراً صعباً	
يعتبر الحفاظ على تقديم الخدمة أمراً صعباً للغاية	

الإسقاطات السكانية لأقضية أربيل

الجدول رقم ١٧: الإسقاطات السكانية، أربيل ٢٠٢٥-٢٠٤٠، على مستوى القضاء

أربيل												
إجمالي	ميركسور	مخمور	شقلاوة	سوران	بنسلاوة	خبات	جومان	كوية	رواندوز	أربيل		
												٢٠٢٥
١,٩٠٣,٥٧٦	٢١,٨٩٦	٤٥,٤٣٤	١٢٦,٠٥٥	١٧٧,٧٣٠	٢٣٤,٢٥٨	٩٤,٠٢٨	٢١,٠٢٤	١٠٤,٠٦٣	١٨,٦٣٥	١,٠٦٠,٤٥٣	حضر	مجموع السكان
٥٨٤,٧٣٩	٤٢,٧١٥	٢٠٨,٤٧٥	٥٦,٢٣٠	٤٨,٨٣٤	٣٥,١٥٩	٤٠,٢٦٥	١٧,٠٤٦	٣٢,١٧١	١٢,٣٠١	٩١,٥٤٣	ريف	
٢,٤٨٨,٣١٥	٦٤,٦١١	٢٥٣,٩٠٩	١٨٢,٢٨٥	٢٢٦,٥٦٤	٢٦٩,٤١٧	١٣٤,٢٩٣	٣٨,٠٧٠	١٣٦,٢٣٣	٣٠,٩٣٦	١,١٥١,٩٩٦	مجموع	
٩٦٢,١٤٩	١١,٠٦٧	٢٢,٩٦٤	٦٣,٧١٣	٨٩,٨٣٢	١١٨,٤٠٤	٤٧,٥٢٦	١٠,٦٢٧	٥٢,٥٩٨	٩,٤١٩	٥٣٥,٩٩٨	حضر	ذكر
٢٩٥,٥٥٢	٢١,٥٩٠	١٠٥,٣٧٢	٢٨,٤٢١	٢٤,٦٨٣	١٧,٧٧١	٢٠,٣٥٢	٨,٦١٦	١٦,٢٦١	٦,٢١٨	٤٦,٢٧٠	ريف	
١,٢٥٧,٧٠١	٣٢,٦٥٧	١٢٨,٣٣٦	٩٢,١٣٥	١١٤,٥١٥	١٣٦,١٧٥	٦٧,٨٧٧	١٩,٢٤٢	٦٨,٨٥٨	١٥,٦٣٦	٥٨٢,٢٦٨	مجموع	
٩٤١,٤٢٨	١٠,٨٢٩	٢٢,٤٧٠	٦٢,٣٤١	٨٧,٨٩٨	١١٥,٨٥٤	٤٦,٥٠٢	١٠,٣٩٨	٥١,٤٦٥	٩,٢١٦	٥٢٤,٤٥٥	حضر	انثى
٢٨٩,١٨٧	٢١,١٢٥	١٠٣,١٠٣	٢٧,٨٠٩	٢٤,١٥١	١٧,٣٨٨	١٩,٩١٣	٨,٤٣٠	١٥,٩١٠	٦,٠٨٤	٤٥,٢٧٣	ريف	
١,٢٣٠,٦١٥	٣١,٩٥٤	١٢٥,٥٧٢	٩٠,١٥١	١١٢,٠٤٩	١٣٣,٢٤٢	٦٦,٤١٦	١٨,٨٢٨	٦٧,٣٧٥	١٥,٣٠٠	٥٦٩,٧٢٨	مجموع	
٢٠٦,٥٣٨	٢,٣٧٦	٤,٩٣٠	١٣,٦٧٧	١٩,٢٨٤	٢٥,٤١٧	١٠,٢٠٢	٢,٢٨١	١١,٢٩١	٢,٠٢٢	١١٥,٠٥٩	حضر	السكان
٦٣,٤٤٤	٤,٦٣٥	٢٢,٦٢٠	٦,١٠١	٥,٢٩٩	٣,٨١٥	٤,٣٦٩	١,٨٥٠	٣,٤٩١	١,٣٣٥	٩,٩٣٢	ريف	٤٠- سنة
٢٦٩,٩٨٢	٧,٠١٠	٢٧,٥٤٩	١٩,٧٧٨	٢٤,٥٨٢	٢٩,٢٣٢	١٤,٥٧١	٤,١٣١	١٤,٧٨١	٣,٣٥٧	١٢٤,٩٩١	مجموع	
٤٣٦,١٠٩	٥,٠١٦	١٠,٤٠٩	٢٨,٨٧٩	٤٠,٧١٨	٥٣,٦٦٩	٢١,٥٤٢	٤,٨١٧	٢٣,٨٤١	٤,٢٦٩	٢٤٢,٩٥٠	حضر	السكان
١٣٣,٩٦٤	٩,٧٨٦	٤٧,٧٦٢	١٢,٨٨٢	١١,١٨٨	٨,٠٥٥	٩,٢٢٥	٣,٩٠٥	٧,٣٧٠	٢,٨١٨	٢٠,٩٧٢	ريف	١٤-٥ سنة
٥٧٠,٠٧٣	١٤,٨٠٢	٥٨,١٧٠	٤١,٧٦٢	٥١,٩٠٦	٦١,٧٢٤	٣٠,٧٦٧	٨,٧٢٢	٣١,٢١١	٧,٠٨٧	٢٦٣,٩٢٢	مجموع	
٣٨٣,٧٦١	٤,٤١٤	٩,١٥٩	٢٥,٤١٣	٣٥,٨٣٠	٤٧,٢٢٦	١٨,٩٥٦	٤,٢٣٨	٢٠,٩٧٩	٣,٧٥٧	٢١٣,٧٨٧	حضر	السكان
١١٧,٨٨٣	٨,٦١١	٤٢,٠٢٩	١١,٣٣٦	٩,٨٤٥	٧,٠٨٨	٨,١١٧	٣,٤٣٧	٦,٤٨٦	٢,٤٨٠	١٨,٤٥٥	ريف	١٥-٢٤ سنة
٥٠١,٦٤٤	١٣,٠٢٦	٥١,١٨٨	٣٦,٧٤٩	٤٥,٦٧٥	٥٤,٣١٤	٢٧,٠٧٣	٧,٦٧٥	٢٧,٤٦٥	٦,٢٣٧	٢٣٢,٢٤٢	مجموع	

١,١٨٣,٠٧٢	١٣,٦٠٨	٢٨,٢٣٧	٧٨,٣٤٣	١١٠,٤٥٩	١٤٥,٥٩٢	٥٨,٤٣٩	١٣,٠٦٧	٦٤,٦٧٥	١١,٥٨١	٦٥٩,٠٧٢	حضر	السكان ١٥-٦٤ سنة
٣٦٣,٤١٦	٢٦,٥٤٧	١٢٩,٥٦٧	٣٤,٩٤٧	٣٠,٣٥٠	٢١,٨٥١	٢٥,٠٢٥	١٠,٥٩٤	١٩,٩٩٤	٧,٦٤٥	٥٦,٨٩٤	ريف	
١,٥٤٦,٤٨٨	٤٠,١٥٦	١٥٧,٨٠٤	١١٣,٢٩٠	١٤٠,٨١٠	١٦٧,٤٤٣	٨٣,٤٦٣	٢٣,٦٦١	٨٤,٦٦٩	١٩,٢٢٧	٧١٥,٩٦٥	مجموع	
٧٧,٨٥٦	٨٩٦	١,٨٥٨	٥,١٥٦	٧,٢٦٩	٩,٥٨١	٣,٨٤٦	٨٦٠	٤,٢٥٦	٧٦٢	٤٣,٣٧٢	حضر	السكان ٦٥ سنة فأكثر
٢٣,٩١٦	١,٧٤٧	٨,٥٢٧	٢,٣٠٠	١,٩٩٧	١,٤٣٨	١,٦٤٧	٦٩٧	١,٣١٦	٥٠٣	٣,٧٤٤	ريف	
١٠١,٧٧٢	٢,٦٤٣	١٠,٣٨٥	٧,٤٥٥	٩,٢٦٦	١١,٠١٩	٥,٤٩٣	١,٥٥٧	٥,٥٧٢	١,٢٦٥	٤٧,١١٧	مجموع	
٥٠٤,٩٨٢	٥,٨٠٩	١٢,٠٥٣	٣٣,٤٤٠	٤٧,١٤٨	٦٢,١٤٤	٢٤,٩٤٤	٥,٥٧٧	٢٧,٦٠٦	٤,٩٤٣	٢٨١,٣١٨	حضر	انثى ١٥-٤٩ سنة
١٥٥,١٢٠	١١,٣٣١	٥٥,٣٠٤	١٤,٩١٧	١٢,٩٥٥	٩,٣٢٧	١٠,٦٨١	٤,٥٢٢	٨,٥٣٤	٣,٢٦٣	٢٤,٢٨٥	ريف	
٦٦٠,١٠٢	١٧,١٤٠	٦٧,٣٥٧	٤٨,٣٥٧	٦٠,١٠٣	٧١,٤٧١	٣٥,٦٢٥	١٠,٠٩٩	٣٦,١٤٠	٨,٢٠٧	٣٠٥,٦٠٢	مجموع	
٢٦٥,٢٢٣	٣,٠٥١	٦,٣٣٠	١٧,٥٦٣	٢٤,٧٦٣	٣٢,٦٣٩	١٣,١٠١	٢,٩٢٩	١٤,٤٩٩	٢,٥٩٦	١٤٧,٧٥٢	حضر	السكان ٦-١١ سنة
٨١,٤٧١	٥,٩٥١	٢٩,٠٤٧	٧,٨٣٥	٦,٨٠٤	٤,٨٩٩	٥,٦١٠	٢,٣٧٥	٤,٤٨٢	١,٧١٤	١٢,٧٥٥	ريف	
٣٤٦,٦٩٤	٩,٠٠٢	٣٥,٣٧٧	٢٥,٣٩٨	٣١,٥٦٧	٣٧,٥٣٨	١٨,٧١١	٥,٣٠٤	١٨,٩٨١	٤,٣١٠	١٦٠,٥٠٦	مجموع	
١٢٧,٠٢٨	١,٤٦١	٣,٠٣٢	٨,٤١٢	١١,٨٦٠	١٥,٦٣٢	٦,٢٧٥	١,٤٠٣	٦,٩٤٤	١,٢٤٤	٧٠,٧٦٥	حضر	السكان ١٢-١٤ سنة
٣٩,٠٢٠	٢,٨٥٠	١٣,٩١٢	٣,٧٥٢	٣,٢٥٩	٢,٣٤٦	٢,٦٨٧	١,١٣٨	٢,١٤٧	٨٢١	٦,١٠٩	ريف	
١٦٦,٠٤٨	٤,٣١٢	١٦,٩٤٤	١٢,١٦٤	١٥,١١٩	١٧,٩٧٩	٨,٩٦٢	٢,٥٤٠	٩,٠٩١	٢,٠٦٤	٧٦,٨٧٤	مجموع	
١٣٣,٠٠٠	١,٥٣٠	٣,١٧٤	٨,٨٠٧	١٢,٤١٨	١٦,٣٦٧	٦,٥٧٠	١,٤٦٩	٧,٢٧١	١,٣٠٢	٧٤,٠٩٢	حضر	السكان ١٥-١٧ سنة
٤٠,٨٥٥	٢,٩٨٤	١٤,٥٦٦	٣,٩٢٩	٣,٤١٢	٢,٤٥٦	٢,٨١٣	١,١٩١	٢,٢٤٨	٨٥٩	٦,٣٩٦	ريف	
١٧٣,٨٥٥	٤,٥١٤	١٧,٧٤٠	١٢,٧٣٦	١٥,٨٣٠	١٨,٨٢٤	٩,٣٨٣	٢,٦٦٠	٩,٥١٨	٢,١٦١	٨٠,٤٨٨	مجموع	
٤٣,٢٦١	٤٩٨	١,٠٣٣	٢,٨٦٥	٤,٠٣٩	٥,٣٢٤	٢,١٣٧	٤٧٨	٢,٣٦٥	٤٢٣	٢٤,١٠٠	حضر	الولادات
١٣,٢٨٩	٩٧١	٤,٧٣٨	١,٢٧٨	١,١١٠	٧٩٩	٩١٥	٣٨٧	٧٣١	٢٨٠	٢,٠٨٠	ريف	
٥٦,٥٥٠	١,٤٦٨	٥,٧٧٠	٤,١٤٣	٥,١٤٩	٦,١٢٣	٣,٠٥٢	٨٦٥	٣,٠٩٦	٧٠٣	٢٦,١٨١	مجموع	
٦,٧٢٨	٧٧	١٦١	٤٤٦	٦٢٨	٨٢٨	٣٣٢	٧٤	٣٦٨	٦٦	٣,٧٤٨	حضر	الوفيات
٢,٠٦٧	١٥١	٧٣٧	١٩٩	١٧٣	١٢٤	١٤٢	٦٠	١١٤	٤٣	٣٢٤	ريف	
٨,٧٩٥	٢٢٨	٨٩٧	٦٤٤	٨٠١	٩٥٢	٤٧٥	١٣٥	٤٨٢	١٠٩	٤,٠٧٢	مجموع	

أربيل												
إجمالي	ميركسور	مخمور	شقلاوة	سوران	بنسلاوة	خبات	جومان	كوية	رواندوز	أربيل		
												٢٠٣٠
٢,٠٨٩,٩٥٤	٢٤,٠٤٠	٤٩,٨٨٢	١٣٨,٣٩٧	١٩٥,١٣١	٢٥٧,١٩٥	١٠٣,٢٣٥	٢٣,٠٨٣	١١٤,٢٥١	٢٠,٤٥٩	١,١٦٤,٢٨١	حضر	مجموع السكان
٦٤١,٩٩١	٤٦,٨٩٧	٢٢٨,٨٨٧	٦١,٧٣٦	٥٣,٦١٦	٣٨,٦٠١	٤٤,٢٠٧	١٨,٧١٥	٣٥,٣٢١	١٣,٥٠٦	١٠٠,٥٠٦	ريف	
٢,٧٣١,٩٤٥	٧٠,٩٣٧	٢٧٨,٧٦٩	٢٠٠,١٣٣	٢٤٨,٧٤٧	٢٩٥,٧٩٦	١٤٧,٤٤٢	٤١,٧٩٨	١٤٩,٥٧٢	٣٣,٩٦٥	١,٢٦٤,٧٨٧	مجموع	
١,٠٥٧,٤١٦	١٢,١٦٣	٢٥,٢٣٨	٧٠,٠٢٢	٩٨,٧٢٧	١٣٠,١٢٨	٥٢,٢٣٢	١١,٦٧٩	٥٧,٨٠٦	١٠,٣٥١	٥٨٩,٠٧١	حضر	ذكر
٣٢٤,٨١٧	٢٣,٧٢٨	١١٥,٨٠٦	٣١,٢٣٥	٢٧,١٢٧	١٩,٥٣٠	٢٢,٣٦٧	٩,٤٦٩	١٧,٨٧١	٦,٨٣٣	٥٠,٨٥١	ريف	
١,٣٨٢,٢٣٣	٣٥,٨٩١	١٤١,٠٤٤	١٠١,٢٥٨	١٢٥,٨٥٤	١٤٩,٦٥٨	٧٤,٥٩٨	٢١,١٤٨	٧٥,٦٧٦	١٧,١٨٥	٦٣٩,٩٢٢	مجموع	
١,٠٣٢,٥٣٨	١١,٨٧٧	٢٤,٦٤٤	٦٨,٣٧٥	٩٦,٤٠٤	١٢٧,٠٦٧	٥١,٠٠٣	١١,٤٠٤	٥٦,٤٤٦	١٠,١٠٨	٥٧٥,٢١١	حضر	انثى
٣١٧,١٧٥	٢٣,١٧٠	١١٣,٠٨١	٣٠,٥٠١	٢٦,٤٨٩	١٩,٠٧١	٢١,٨٤٠	٩,٢٤٦	١٧,٤٥٠	٦,٦٧٢	٤٩,٦٥٥	ريف	
١,٣٤٩,٧١٣	٣٥,٠٤٦	١٣٧,٧٢٥	٩٨,٨٧٥	١٢٢,٨٩٣	١٤٦,١٣٧	٧٢,٨٤٣	٢٠,٦٥٠	٧٣,٨٩٦	١٦,٧٨٠	٦٢٤,٨٦٦	مجموع	
٢١٦,٩٣٧	٢,٤٩٥	٥,١٧٨	١٤,٣٦٦	٢٠,٢٥٥	٢٦,٦٩٧	١٠,٧١٦	٢,٣٩٦	١١,٨٥٩	٢,١٢٤	١٢٠,٨٥٢	حضر	السكان
٦٦,٦٣٩	٤,٨٦٨	٢٣,٧٥٨	٦,٤٠٨	٥,٥٦٥	٤,٠٠٧	٤,٥٨٩	١,٩٤٣	٣,٦٦٦	١,٤٠٢	١٠,٤٣٢	ريف	٤-٠ سنة
٢٨٣,٥٧٦	٧,٣٦٣	٢٨,٩٣٦	٢٠,٧٧٤	٢٥,٨٢٠	٣٠,٧٠٤	١٥,٣٠٤	٤,٣٣٩	١٥,٥٢٦	٣,٥٢٦	١٣١,٢٨٥	مجموع	
٤٢٩,٢٧٧	٤,٩٣٨	١٠,٢٤٦	٢٨,٤٢٧	٤٠,٠٨٠	٥٢,٨٢٨	٢١,٢٠٤	٤,٧٤١	٢٣,٤٦٧	٤,٢٠٢	٢٣٩,١٤٤	حضر	السكان
١٣١,٨٦٥	٩,٦٣٣	٤٧,٠١٣	١٢,٦٨١	١١,٠١٣	٧,٩٢٩	٩,٠٨٠	٣,٨٤٤	٧,٢٥٥	٢,٧٧٤	٢٠,٦٤٤	ريف	٥-١٤ سنة
٥٦١,١٤٢	١٤,٥٧١	٥٧,٢٥٩	٤١,١٠٧	٥١,٠٩٣	٦٠,٧٥٧	٣٠,٢٨٥	٨,٥٨٥	٣٠,٧٢٢	٦,٩٧٦	٢٥٩,٧٨٧	مجموع	
٤٢٧,٣٩٦	٤,٩١٦	١٠,٢٠١	٢٨,٣٠٢	٣٩,٩٠٤	٥٢,٥٩٦	٢١,١١١	٤,٧٢٠	٢٣,٣٦٤	٤,١٨٤	٢٣٨,٠٩٦	حضر	السكان
١٣١,٢٨٧	٩,٥٩٠	٤٦,٨٠٧	١٢,٦٢٥	١٠,٩٦٤	٧,٨٩٤	٩,٠٤٠	٣,٨٢٧	٧,٢٢٣	٢,٧٦٢	٢٠,٥٥٣	ريف	١٥-٢٤ سنة
٥٥٨,٦٨٣	١٤,٥٠٧	٥٧,٠٠٨	٤٠,٩٢٧	٥٠,٨٦٩	٦٠,٤٩٠	٣٠,١٥٢	٨,٥٤٨	٣٠,٥٨٧	٦,٩٤٦	٢٥٨,٦٤٩	مجموع	
١,٣٣٨,١٩٧	١٥,٣٩٣	٣١,٩٣٩	٨٨,٦١٥	١٢٤,٩٤٣	١٦٤,٦٨٢	٦٦,١٠١	١٤,٧٨٠	٧٣,١٥٥	١٣,١٠٠	٧٤٥,٤٨٩	حضر	السكان
٤١١,٠٦٧	٣٠,٠٢٨	١٤٦,٥٥٦	٣٩,٥٣٠	٣٤,٣٣٠	٢٤,٧١٦	٢٨,٣٠٦	١١,٩٨٣	٢٢,٦١٦	٨,٦٤٨	٦٤,٣٥٤	ريف	١٥-٦٤ سنة
١,٧٤٩,٢٦٤	٤٥,٤٢١	١٧٨,٤٩٦	١٢٨,١٤٥	١٥٩,٢٧٣	١٨٩,٣٩٨	٩٤,٤٠٧	٢٦,٧٦٣	٩٥,٧٧١	٢١,٧٤٨	٨٠٩,٨٤٣	مجموع	

١٠٥,٧٥١	١,٢١٦	٢,٥٢٤	٧,٠٠٣	٩,٨٧٤	١٣,٠١٤	٥,٢٢٤	١,١٦٨	٥,٧٨١	١,٠٣٥	٥٨,٩١٢	حضر	السكان ٦٥ سنة فأكثر
٣٢,٤٨٥	٢,٣٧٣	١١,٥٨٢	٣,١٢٤	٢,٧١٣	١,٩٥٣	٢,٢٣٧	٩٤٧	١,٧٨٧	٦٨٣	٥,٠٨٦	ريف	
١٣٨,٢٣٦	٣,٥٨٩	١٤,١٠٦	١٠,١٢٧	١٢,٥٨٧	١٤,٩٦٧	٧,٤٦١	٢,١١٥	٧,٥٦٨	١,٧١٩	٦٣,٩٩٨	مجموع	
٥٦٠,٣٥٨	٦,٤٤٦	١٣,٣٧٤	٣٧,١٠٧	٥٢,٣١٩	٦٨,٩٥٩	٢٧,٦٧٩	٦,١٨٩	٣٠,٦٣٣	٥,٤٨٥	٣١٢,١٦٧	حضر	انثى ١٥-٤٩ سنة
١٧٢,١٣١	١٢,٥٧٤	٦١,٣٦٩	١٦,٥٥٣	١٤,٣٧٥	١٠,٣٥٠	١١,٨٥٣	٥,٠١٨	٩,٤٧٠	٣,٦٢١	٢٦,٩٤٨	ريف	
٧٣٢,٤٨٩	١٩,٠٢٠	٧٤,٧٤٣	٥٣,٦٦٠	٦٦,٦٩٤	٧٩,٣٠٩	٣٩,٥٣٢	١١,٢٠٧	٤٠,١٠٣	٩,١٠٧	٣٣٩,١١٥	مجموع	
٢٥٢,٦٤٨	٢,٩٠٦	٦,٠٣٠	١٦,٧٣٠	٢٣,٥٨٩	٣١,٠٩١	١٢,٤٨٠	٢,٧٩٠	١٣,٨١١	٢,٤٧٣	١٤٠,٧٤٦	حضر	السكان ٦-١١ سنة
٧٧,٦٠٨	٥,٦٦٩	٢٧,٦٦٩	٧,٤٦٣	٦,٤٨١	٤,٦٦٦	٥,٣٤٤	٢,٢٦٢	٤,٢٧٠	١,٦٣٣	١٢,١٥٠	ريف	
٣٣٠,٢٥٦	٨,٥٧٥	٣٣,٦٩٩	٢٤,١٩٣	٣٠,٠٧٠	٣٥,٧٥٨	١٧,١٢٤	٥,٠٥٣	١٨,٠٨١	٤,١٠٦	١٥٢,٨٩٦	مجموع	
١٣٤,٤٧٧	١,٥٤٧	٣,٢١٠	٨,٩٠٥	١٢,٥٥٦	١٦,٥٤٩	٦,٦٤٣	١,٤٨٥	٧,٣٥١	١,٣١٦	٧٤,٩١٥	حضر	السكان ١٢-١٤ سنة
٤١,٣٠٩	٣,٠١٨	١٤,٧٢٨	٣,٩٧٢	٣,٤٥٠	٢,٤٨٤	٢,٨٤٤	١,٢٠٤	٢,٢٧٣	٨٦٩	٦,٤٦٧	ريف	
١٧٥,٧٨٦	٤,٥٦٤	١٧,٩٣٧	١٢,٨٧٧	١٦,٠٠٦	١٩,٠٣٣	٩,٤٨٧	٢,٦٨٩	٩,٦٢٤	٢,١٨٥	٨١,٣٨٢	مجموع	
١٢٧,١٢٠	١,٤٦٢	٣,٠٣٤	٨,٤١٨	١١,٨٦٩	١٥,٦٤٤	٦,٢٧٩	١,٤٠٤	٦,٩٤٩	١,٢٤٤	٧٠,٨١٧	حضر	السكان ١٥-١٧ سنة
٣٩,٠٤٩	٢,٨٥٣	١٣,٩٢٢	٣,٧٥٥	٣,٢٦١	٢,٣٤٨	٢,٦٨٩	١,١٣٨	٢,١٤٨	٨٢١	٦,١١٣	ريف	
١٦٦,١٦٩	٤,٣١٥	١٦,٩٥٦	١٢,١٧٣	١٥,١٣٠	١٧,٩٩٢	٨,٩٦٨	٢,٥٤٢	٩,٠٩٨	٢,٠٦٦	٧٦,٩٣٠	مجموع	
٤٥,٠٨٩	٥١٩	١,٠٧٦	٢,٩٨٦	٤,٢١٠	٥,٥٤٩	٢,٢٢٧	٤٩٨	٢,٤٦٥	٤٤١	٢٥,١١٩	حضر	الولادات
١٣,٨٥١	١,٠١٢	٤,٩٣٨	١,٣٣٢	١,١٥٧	٨٣٣	٩٥٤	٤٠٤	٧٦٢	٢٩١	٢,١٦٨	ريف	
٥٨,٩٤٠	١,٥٣٠	٦,٠١٤	٤,٣١٨	٥,٣٦٧	٦,٣٨٢	٣,١٨١	٩٠٢	٣,٢٢٧	٧٣٣	٢٧,٢٨٧	مجموع	
٧,٣٩٥	٨٥	١٧٦	٤٩٠	٦٩٠	٩١٠	٣٦٥	٨٢	٤٠٤	٧٢	٤,١١٩	حضر	الوفيات
٢,٢٧١	١٦٦	٨١٠	٢١٨	١٩٠	١٣٧	١٥٦	٦٦	١٢٥	٤٨	٣٥٦	ريف	
٩,٦٦٦	٢٥١	٩٨٦	٧٠٨	٨٨٠	١,٠٤٧	٥٢٢	١٤٨	٥٢٩	١٢٠	٤,٤٧٥	مجموع	



أربيل												
إجمالي	ميركسور	مخمور	شقلاوة	سوران	بنسلاوة	خبات	جومان	كوبية	رواندوز	أربيل		
												٢٠٣٥
٢,٢٨٠,٨٧٣	٢٦,٢٣٦	٥٤,٤٣٩	١٥١,٠٣٩	٢١٢,٩٥٧	٢٨٠,٦٩٠	١١٢,٦٦٥	٢٥,١٩١	١٢٤,٦٨٨	٢٢,٣٢٨	١,٢٧٠,٦٤٠	حضر	مجموع السكان
٧٠٠,٦٣٨	٥١,١٨١	٢٤٩,٧٩٦	٦٧,٣٧٦	٥٨,٥١٣	٤٢,١٢٧	٤٨,٢٤٥	٢٠,٤٢٥	٣٨,٥٤٧	١٤,٧٣٩	١٠٩,٦٨٧	ريف	
٢,٩٨١,٥١١	٧٧,٤١٧	٣٠٤,٢٣٤	٢١٨,٤١٥	٢٧١,٤٧٠	٣٢٢,٨١٧	١٦٠,٩١١	٤٥,٦١٦	١٦٣,٢٣٦	٣٧,٠٦٨	١,٣٨٠,٣٢٧	مجموع	
١,١٥٤,٩٢٢	١٣,٢٨٥	٢٧,٥٦٥	٧٦,٤٧٩	١٠٧,٨٣١	١٤٢,١٢٧	٥٧,٠٤٨	١٢,٧٥٦	٦٣,١٣٦	١١,٣٠٦	٦٤٣,٣٨٩	حضر	ذكر
٣٥٤,٧٦٨	٢٥,٩١٦	١٢٦,٤٨٤	٣٤,١١٦	٢٩,٦٢٨	٢١,٣٣١	٢٤,٤٢٩	١٠,٣٤٢	١٩,٥١٨	٧,٤٦٣	٥٥,٥٤٠	ريف	
١,٥٠٩,٦٩٠	٣٩,٢٠٠	١٥٤,٠٤٩	١١٠,٥٩٥	١٣٧,٤٥٩	١٦٣,٤٥٩	٨١,٤٧٧	٢٣,٠٩٨	٨٢,٦٥٤	١٨,٧٦٩	٦٩٨,٩٢٩	مجموع	
١,١٢٥,٩٥١	١٢,٩٥١	٢٦,٨٧٤	٧٤,٥٦٠	١٠٥,١٢٦	١٣٨,٥٦٢	٥٥,٦١٧	١٢,٤٣٦	٦١,٥٥٢	١١,٠٢٢	٦٢٧,٢٥٠	حضر	انثى
٣٤٥,٨٦٩	٢٥,٢٦٦	١٢٣,٣١١	٣٣,٢٦٠	٢٨,٨٨٥	٢٠,٧٩٦	٢٣,٨١٦	١٠,٠٨٣	١٩,٠٢٩	٧,٢٧٦	٥٤,١٤٧	ريف	
١,٤٧١,٨٢٠	٣٨,٢١٧	١٥٠,١٨٥	١٠٧,٨٢٠	١٣٤,٠١١	١٥٩,٣٥٨	٧٩,٤٣٣	٢٢,٥١٨	٨٠,٥٨١	١٨,٢٩٨	٦٨١,٣٩٧	مجموع	
٢٢٥,٥٧٨	٢,٥٩٥	٥,٣٨٤	١٤,٩٣٨	٢١,٠٦١	٢٧,٧٦٠	١١,١٤٣	٢,٤٩١	١٢,٣٣٢	٢,٢٠٨	١٢٥,٦٦٦	حضر	السكان
٦٩,٢٩٣	٥,٠٦٢	٢٤,٧٠٥	٦,٦٦٣	٥,٧٨٧	٤,١٦٦	٤,٧٧١	٢,٠٢٠	٣,٨١٢	١,٤٥٨	١٠,٨٤٨	ريف	٤-٠ سنة
٢٩٤,٨٧١	٧,٦٥٧	٣٠,٠٨٩	٢١,٦٠١	٢٦,٨٤٨	٣١,٩٢٧	١٥,٩١٤	٤,٥١١	١٦,١٤٤	٣,٦٦٦	١٣٦,٥١٤	مجموع	
٤٢١,٧٣٣	٤,٨٥١	١٠,٠٦٦	٢٧,٩٢٧	٣٩,٣٧٦	٥١,٨٩٩	٢٠,٨٣٢	٤,٦٥٨	٢٣,٠٥٥	٤,١٢٨	٢٣٤,٩٤١	حضر	السكان
١٢٩,٥٤٨	٩,٤٦٣	٤٦,١٨٧	١٢,٤٥٨	١٠,٨١٩	٧,٧٨٩	٨,٩٢١	٣,٧٧٧	٧,١٢٧	٢,٧٢٥	٢٠,٢٨١	ريف	٥-١٤ سنة
٥٥١,٢٨١	١٤,٣١٤	٥٦,٢٥٣	٤٠,٣٨٥	٥٠,١٩٥	٥٩,٦٨٩	٢٩,٧٥٢	٨,٤٣٤	٣٠,١٨٢	٦,٨٥٤	٢٥٥,٢٢٢	مجموع	
٤٣٤,٩٦٢	٥,٠٠٣	١٠,٣٨١	٢٨,٨٠٣	٤٠,٦١١	٥٣,٥٢٨	٢١,٤٨٥	٤,٨٠٤	٢٣,٧٧٨	٤,٢٥٨	٢٤٢,٣١١	حضر	السكان
١٣٣,٦١٢	٩,٧٦٠	٤٧,٦٣٦	١٢,٨٤٩	١١,١٥٩	٨,٠٣٤	٩,٢٠٠	٣,٨٩٥	٧,٣٥١	٢,٨١١	٢٠,٩١٧	ريف	١٥-٢٤ سنة
٥٦٨,٥٧٤	١٤,٧٦٤	٥٨,٠١٧	٤١,٦٥٢	٥١,٧٦٩	٦١,٥٦١	٣٠,٦٨٦	٨,٦٩٩	٣١,١٢٩	٧,٠٦٩	٢٦٣,٢٢٨	مجموع	
١,٥١٥,١٨٤	١٧,٤٢٩	٣٦,١٦٤	١٠٠,٣٣٥	١٤١,٤٦٧	١٨٦,٤٦٢	٧٤,٨٤٤	١٦,٧٣٥	٨٢,٨٣٠	١٤,٨٣٣	٨٤٤,٠٨٦	حضر	السكان
٤٦٥,٤٣٤	٣٤,٠٠٠	١٦٥,٩٣٩	٤٤,٧٥٨	٣٨,٨٧٠	٢٧,٩٨٥	٣٢,٠٤٩	١٣,٥٦٨	٢٥,٦٠٧	٩,٧٩١	٧٢,٨٦٥	ريف	١٥-٦٤ سنة
١,٩٨٠,٦١٨	٥١,٤٢٨	٢٠٢,١٠٣	١٤٥,٠٩٣	١٨٠,٣٣٨	٢١٤,٤٤٧	١٠٦,٨٩٣	٣٠,٣٠٣	١٠٨,٤٣٧	٢٤,٦٢٤	٩١٦,٩٥١	مجموع	

١١٨,٦٠٦	١,٣٦٤	٢,٨٣١	٧,٨٥٤	١١,٠٧٤	١٤,٥٩٦	٥,٨٥٩	١,٣١٠	٦,٤٨٤	١,١٦١	٦٦,٠٧٣	حضر	السكان ٦٥ سنة فأكثر
٣٦,٤٣٣	٢,٦٦١	١٢,٩٨٩	٣,٥٠٤	٣,٠٤٣	٢,١٩١	٢,٥٠٩	١,٠٦٢	٢,٠٠٤	٧٦٦	٥,٧٠٤	ريف	
١٥٥,٠٣٩	٤,٠٢٦	١٥,٨٢٠	١١,٣٥٨	١٤,١١٦	١٦,٧٨٧	٨,٣٦٧	٢,٣٧٢	٨,٤٨٨	١,٩٢٨	٧١,٧٧٧	مجموع	
٦١٤,٥٤٤	٧,٠٦٩	١٤,٦٦٨	٤٠,٦٩٥	٥٧,٣٧٨	٧٥,٦٢٧	٣٠,٣٥٦	٦,٧٨٧	٣٣,٥٩٥	٦,٠١٦	٣٤٢,٣٥٣	حضر	انثى ١٥-٤٩ سنة
١٨٨,٧٧٥	١٣,٧٩٠	٦٧,٣٠٣	١٨,١٥٣	١٥,٧٦٥	١١,٣٥١	١٢,٩٩٩	٥,٥٠٣	١٠,٣٨٦	٣,٩٧١	٢٩,٥٥٣	ريف	
٨٠٣,٣١٩	٢٠,٨٥٩	٨١,٩٧١	٥٨,٨٤٨	٧٣,١٤٣	٨٦,٩٧٨	٤٣,٣٥٥	١٢,٢٩١	٤٣,٩٨١	٩,٩٨٧	٣٧١,٩٠٦	مجموع	
٢٥٥,٨٠٧	٢,٩٤٢	٦,١٠٥	١٦,٩٤٠	٢٣,٨٨٤	٣١,٤٨٠	١٢,٦٣٦	٢,٨٢٥	١٣,٩٨٤	٢,٥٠٤	١٤٢,٥٠٦	حضر	السكان ٦-١١ سنة
٧٨,٥٧٩	٥,٧٤٠	٢٨,٠١٥	٧,٥٥٦	٦,٥٦٢	٤,٧٢٥	٥,٤١١	٢,٢٩١	٤,٣٢٣	١,٦٥٣	١٢,٣٠٢	ريف	
٣٣٤,٣٨٦	٨,٦٨٣	٣٤,١٢١	٢٤,٤٩٦	٣٠,٤٤٦	٣٦,٢٠٥	١٨,٠٤٧	٥,١١٦	١٨,٣٠٧	٤,١٥٧	١٥٤,٨٠٨	مجموع	
١٢١,٩٠١	١,٤٠٢	٢,٩٠٩	٨,٠٧٢	١١,٣٨١	١٥,٠٠١	٦,٠٢١	١,٣٤٦	٦,٦٦٤	١,١٩٣	٦٧,٩٠٩	حضر	السكان ١٢-١٤ سنة
٣٧,٤٤٥	٢,٧٣٥	١٣,٣٥٠	٣,٦٠١	٣,١٢٧	٢,٢٥١	٢,٥٧٨	١,٠٩٢	٢,٠٦٠	٧٨٨	٥,٨٦٢	ريف	
١٥٩,٣٤٦	٤,١٣٨	١٦,٢٦٠	١١,٦٧٣	١٤,٥٠٩	١٧,٢٥٣	٨,٦٠٠	٢,٤٣٨	٨,٧٢٤	١,٩٨١	٧٣,٧٧١	مجموع	
١٣٤,٢٨٥	١,٥٤٥	٣,٢٠٥	٨,٨٩٢	١٢,٥٣٨	١٦,٥٢٥	٦,٦٣٣	١,٤٨٣	٧,٣٤١	١,٣١٥	٧٤,٨٠٨	حضر	السكان ١٥-١٧ سنة
٤١,٢٤٩	٣,٠١٣	١٤,٧٠٧	٣,٩٦٧	٣,٤٤٥	٢,٤٨٠	٢,٨٤٠	١,٢٠٣	٢,٢٦٩	٨٦٨	٦,٤٥٨	ريف	
١٧٥,٥٣٤	٤,٥٥٨	١٧,٩١٢	١٢,٨٥٩	١٥,٩٨٣	١٩,٠٠٦	٩,٤٧٣	٢,٦٨٦	٩,٦١٠	٢,١٨٢	٨١,٢٦٦	مجموع	
٤٦,٦٦٨	٥٣٧	١,١١٤	٣,٠٠٩	٤,٣٥٧	٥,٧٤٣	٢,٣٠٥	٥١٥	٢,٥٥١	٤٥٧	٢٥,٩٩٨	حضر	الولادات
١٤,٣٣٦	١,٠٤٧	٥,١١١	١,٣٧٩	١,١٩٧	٨٦٢	٩٨٧	٤١٨	٧٨٩	٣٠٢	٢,٢٤٤	ريف	
٦١,٠٠٤	١,٥٨٤	٦,٢٢٥	٤,٤٦٩	٥,٥٥٤	٦,٦٠٥	٣,٢٩٢	٩٣٣	٣,٣٤٠	٧٥٨	٢٨,٢٤٣	مجموع	
٨,٢٣٨	٩٥	١٩٧	٥٤٥	٧٦٩	١,٠١٤	٤٠٧	٩١	٤٥٠	٨١	٤,٥٨٩	حضر	الوفيات
٢,٥٣٠	١٨٥	٩٠٢	٢٤٣	٢١١	١٥٢	١٧٤	٧٤	١٣٩	٥٣	٣٩٦	ريف	
١٠,٧٦٨	٢٨٠	١,٠٩٩	٧٨٩	٩٨٠	١,١٦٦	٥٨١	١٦٥	٥٩٠	١٣٤	٤,٩٨٥	مجموع	

أربيل												
إجمالي	ميركسور	مخمور	شقلاوة	سوران	بنسلاوة	خبات	جومان	كوية	رواندوز	أربيل		
												٢٠٤٠
٢,٤٧٢,٦١٧	٢٨,٤٤٢	٥٩,٠١٥	١٦٣,٧٣٧	٢٣٠,٨٥٩	٣٠٤,٢٨٦	١٢٢,١٣٦	٢٧,٣٠٩	١٣٥,١٧٠	٢٤,٢٠٥	١,٣٧٧,٤٥٧	حضر	مجموع السكان
٧٥٩,٥٣٧	٥٥,٤٨٤	٢٧٠,٧٩٥	٧٣,٠٤٠	٦٣,٤٣٢	٤٥,٦٦٩	٥٢,٣٠١	٢٢,١٤٢	٤١,٧٨٨	١٥,٩٧٩	١١٨,٩٠٨	ريف	
٣,٢٣٢,١٥٤	٨٣,٩٢٦	٣٢٩,٨١٠	٢٣٦,٧٧٦	٢٩٤,٢٩٢	٣٤٩,٩٥٥	١٧٤,٤٣٨	٤٩,٤٥١	١٧٦,٩٥٨	٤٠,١٨٤	١,٤٩٦,٣٦٥	مجموع	
١,٢٥٢,٨٦٢	١٤,٤١١	٢٩,٩٠٣	٨٢,٩٦٤	١١٦,٩٧٥	١٥٤,١٨٠	٦١,٨٨٦	١٣,٨٣٧	٦٨,٤٩٠	١٢,٢٦٥	٦٩٧,٩٥٠	حضر	ذكر
٣٨٤,٨٥٤	٢٨,١١٣	١٣٧,٢١٠	٣٧,٠٠٩	٣٢,١٤١	٢٣,١٤٠	٢٦,٥٠١	١١,٢١٩	٢١,١٧٤	٨,٠٩٦	٦٠,٢٥٠	ريف	
١,٦٣٧,٧١٦	٤٢,٥٢٥	١٦٧,١١٣	١١٩,٩٧٣	١٤٩,١١٦	١٧٧,٣٢٠	٨٨,٣٨٧	٢٥,٠٥٧	٨٩,٦٦٤	٢٠,٣٦١	٧٥٨,٢٠٠	مجموع	
١,٢١٩,٧٥٤	١٤,٠٣٠	٢٩,١١٢	٨٠,٧٧٢	١١٣,٨٨٤	١٥٠,١٠٦	٦٠,٢٥١	١٣,٤٧٢	٦٦,٦٨٠	١١,٩٤٠	٦٧٩,٥٠٧	حضر	انثى
٣٧٤,٦٨٤	٢٧,٣٧١	١٣٣,٥٨٥	٣٦,٠٣١	٣١,٢٩٢	٢٢,٥٢٩	٢٥,٨٠٠	١٠,٩٢٣	٢٠,٦١٤	٧,٨٨٢	٥٨,٦٥٨	ريف	
١,٥٩٤,٤٣٨	٤١,٤٠١	١٦٢,٦٩٧	١١٦,٨٠٣	١٤٥,١٧٦	١٧٢,٦٣٥	٨٦,٠٥١	٢٤,٣٩٤	٨٧,٢٩٤	١٩,٨٢٣	٧٣٨,١٦٤	مجموع	
٢٣١,٩٣١	٢,٦٦٨	٥,٥٣٦	١٥,٣٥٨	٢١,٦٥٥	٢٨,٥٤٢	١١,٤٥٦	٢,٥٦٢	١٢,٦٧٩	٢,٢٧٠	١٢٩,٢٠٥	حضر	السكان
٧١,٢٤٥	٥,٢٠٤	٢٥,٤٠١	٦,٨٥١	٥,٩٥٠	٤,٢٨٤	٤,٩٠٦	٢,٠٧٧	٣,٩٢٠	١,٤٩٩	١١,١٥٤	ريف	٤-٠ سنة
٣٠٣,١٧٦	٧,٨٧٢	٣٠,٩٣٦	٢٢,٢١٠	٢٧,٦٠٥	٣٢,٨٢٦	١٦,٣٦٢	٤,٦٣٩	١٦,٥٩٩	٣,٧٦٩	١٤٠,٣٥٩	مجموع	
٤٤٠,٨٦٨	٥,٠٧١	١٠,٥٢٢	٢٩,١٩٤	٤١,١٦٢	٥٤,٢٥٤	٢١,٧٧٧	٤,٨٦٩	٢٤,١٠١	٤,٣١٦	٢٤٥,٦٠١	حضر	السكان
١٣٥,٤٢٥	٩,٨٩٣	٤٨,٢٨٣	١٣,٠٢٣	١١,٣١٠	٨,١٤٣	٩,٣٢٥	٣,٩٤٨	٧,٤٥١	٢,٨٤٩	٢١,٢٠١	ريف	٥-١٤ سنة
٥٧٦,٢٩٣	١٤,٩٦٤	٥٨,٨٠٥	٤٢,٢١٧	٥٢,٤٧٢	٦٢,٣٩٧	٣١,١٠٢	٨,٨١٧	٣١,٥٥٢	٧,١٦٥	٢٦٦,٨٠٢	مجموع	
٤٢٨,٢٥٧	٤,٩٢٦	١٠,٢٢١	٢٨,٣٥٩	٣٩,٩٨٥	٥٢,٧٠٢	٢١,١٥٤	٤,٧٣٠	٢٣,٤١١	٤,١٩٢	٢٣٨,٥٧٦	حضر	السكان
١٣١,٥٥٢	٩,٦١٠	٤٦,٩٠٢	١٢,٦٥٠	١٠,٩٨٦	٧,٩١٠	٩,٠٥٩	٣,٨٣٥	٧,٢٣٨	٢,٧٦٧	٢٠,٥٩٥	ريف	١٥-٢٤ سنة
٥٥٦,٨٠٩	١٤,٥٣٦	٥٧,١٢٣	٤١,٠١٠	٥٠,٩٧١	٦٠,٦١٢	٣٠,٢١٣	٨,٥٦٥	٣٠,٦٤٩	٦,٩٦٠	٢٥٩,١٧٠	مجموع	
١,٦٤٩,٤٨٣	١٨,٩٧٣	٣٩,٣٦٩	١٠٩,٢٢٩	١٥٤,٠٠٦	٢٠٢,٩٨٩	٨١,٤٧٧	١٨,٢١٨	٩٠,١٧٢	١٦,١٤٧	٩١٨,٩٠٢	حضر	السكان
٥٠٦,٦٨٧	٣٧,٠١٣	١٨٠,٦٤٧	٤٨,٧٢٥	٤٢,٣١٦	٣٠,٤٦٦	٣٤,٨٩٠	١٤,٧٧١	٢٧,٨٧٧	١٠,٦٥٩	٧٩,٣٢٣	ريف	١٥-٦٤ سنة
٢,١٥٦,١٧٠	٥٥,٩٨٧	٢٢٠,٠١٦	١٥٧,٩٥٣	١٩٦,٣٢٢	٢٣٣,٤٥٥	١١٦,٣٦٧	٣٢,٩٨٩	١١٨,٠٤٩	٢٦,٨٠٦	٩٩٨,٢٢٥	مجموع	

١٥٠,٣٣٥	١,٧٢٩	٣,٥٨٨	٩,٩٥٥	١٤,٠٣٦	١٨,٥٠١	٢٤,٤٢٦	١,٦٦٠	٨,٢١٨	١,٤٧٢	٨٣,٧٤٩	حضر	السكان ٦٥ سنة فأكثر
٤٦,١٨٠	٣,٣٧٣	١٦,٤٦٤	٤٤,٤٤١	٣,٨٥٧	٢,٧٧٧	٣,١٨٠	١,٣٤٦	٢,٥٤١	٩٧١	٧,٢٣٠	ريف	
١٩٦,٥١٥	٥,١٠٣	٢٠,٠٥٢	١٤,٣٩٦	١٧,٨٩٣	٢١,٢٧٧	١٠,٦٠٦	٣,٠٠٧	١٠,٧٥٩	٢,٤٤٣	٩٠,٩٧٩	مجموع	
٦٤٨,٦٦٥	٧,٤٦١	١٥,٤٨٢	٤٢,٩٥٥	٦٠,٥٦٤	٧٩,٨٢٦	٣٢,٠٤١	٧,١٦٤	٣٥,٤٦١	٦,٣٥٠	٣٦١,٣٦٢	حضر	انثى ١٥-٤٩ سنة
١٩٩,٢٥٧	١٤,٥٥٦	٧١,٠٤٠	١٩,١٦١	١٦,٦٤١	١١,٩٨١	١٣,٧٢١	٥,٨٠٩	١٠,٩٦٣	٤,١٩٢	٣١,١٩٤	ريف	
٨٤٧,٩٢٢	٢٢,٠١٧	٨٦,٥٢٢	٦٢,١١٦	٧٧,٢٠٤	٩١,٨٠٧	٤٥,٧٦٢	١٢,٩٧٣	٤٦,٤٢٣	١٠,٥٤٢	٣٩٢,٥٥٦	مجموع	
٢٦٦,٧٤٩	٣,٠٦٨	٦,٣٦٧	١٧,٦٦٤	٢٤,٩٠٥	٣٢,٨٢٧	١٣,١٧٦	٢,٩٤٦	١٤,٥٨٢	٢,٦١١	١٤٨,٦٠٢	حضر	السكان ٦-١١ سنة
٨١,٩٤٠	٥,٩٨٦	٢٩,٢١٤	٧,٨٨٠	٦,٨٤٣	٤,٩٢٧	٥,٦٤٢	٢,٣٨٩	٤,٥٠٨	١,٧٢٤	١٢,٨٢٨	ريف	
٣٤٨,٦٨٩	٩,٠٥٤	٣٥,٥٨٠	٢٥,٥٤٤	٣١,٧٤٩	٣٧,٧٥٤	١٨,٨١٩	٥,٣٣٥	١٩,٠٩٠	٤,٣٣٥	١٦١,٤٣٠	مجموع	
١٢٨,٤٣٥	١,٤٧٧	٣,٠٦٥	٨,٥٠٥	١١,٩٩٢	١٥,٨٠٦	٦,٣٤٤	١,٤١٩	٧,٠٢١	١,٢٥٧	٧١,٥٤٩	حضر	السكان ١٢-١٤ سنة
٣٩,٤٥٣	٢,٨٨٢	١٤,٠٦٦	٣,٧٩٤	٣,٢٩٥	٢,٣٧٢	٢,٧١٧	١,١٥٠	٢,١٧١	٨٣٠	٦,١٧٦	ريف	
١٦٧,٨٨٨	٤,٣٥٩	١٧,١٣١	١٢,٢٩٩	١٥,٢٨٦	١٨,١٧٨	٩,٠٦١	٢,٥٦٩	٩,١٩٢	٢,٠٨٧	٧٧,٧٢٦	مجموع	
١٢٤,٦٨٧	١,٤٣٤	٢,٩٧٦	٨,٢٥٧	١١,٦٤٢	١٥,٣٤٤	٦,١٥٩	١,٣٧٧	٦,٨١٦	١,٢٢١	٦٩,٤٦١	حضر	السكان ١٥-١٧ سنة
٣٨,٣٠١	٢,٧٩٨	١٣,٦٥٥	٣,٦٨٣	٣,١٩٩	٢,٣٠٣	٢,٦٣٧	١,١١٧	٢,١٠٧	٨٠٦	٥,٩٩٦	ريف	
١٦٢,٩٨٨	٤,٢٣٢	١٦,٦٣١	١١,٩٤٠	١٤,٨٤٠	١٧,٦٤٧	٨,٧٩٦	٢,٤٩٤	٨,٩٢٣	٢,٠٢٦	٧٥,٤٥٧	مجموع	
٤٧,٥٥٤	٥٤٧	١,١٣٥	٣,١٤٩	٤,٤٤٠	٥,٨٥٢	٢,٣٤٩	٥٢٥	٢,٦٠٠	٤٦٦	٢٦,٤٩٢	حضر	الولادات
١٤,٦٠٨	١,٠٦٧	٥,٢٠٨	١,٤٠٥	١,٢٢٠	٨٧٨	١,٠٠٦	٤٢٦	٨٠٤	٣٠٧	٢,٢٨٧	ريف	
٦٢,١٦٢	١,٦١٤	٦,٣٤٣	٤,٥٥٤	٥,٦٦٠	٦,٧٣٠	٣,٣٥٥	٩٥١	٣,٤٠٣	٧٧٣	٢٨,٧٧٩	مجموع	
٩,٤٤٩	١٠٩	٢٢٦	٦٢٦	٨٨٢	١,١٦٣	٤٦٧	١٠٤	٥١٧	٩٢	٥,٢٦٤	حضر	الوفيات
٢,٩٠٢	٢١٢	١,٠٣٥	٢٧٩	٢٤٢	١٧٥	٢٠٠	٨٥	١٦٠	٦١	٤٥٤	ريف	
١٢,٣٥١	٣٢١	١,٢٦٠	٩٠٥	١,١٢٥	١,٣٣٧	٦٦٧	١٨٩	٦٧٦	١٥٤	٥,٧١٨	مجموع	

## الإسقاطات السكانية لمحافظة السليمانية

تقع محافظة السليمانية في الجانب الشرقي من إقليم كردستان على الحدود مع إيران. يتكون الجزء الجنوبي من المحافظة من إدارة كرميان (قضائي كلار وكفري وجزء من خانقين الذي يتبع محافظة ديالى في الأصل). استقبلت السليمانية ومنذ سنة ٢٠١٢ وبشكل تدريجي اللاجئين السوريين الذين انتقلوا من نزوحهم في محافظتي دهوك وأربيل. منذ عام ٢٠٠٣، لجأت العائلات النازحة من محافظات كركوك وصلاح الدين وديالى المجاورة إلى مناطق السليمانية. يقدر عدد سكان محافظة السليمانية في عام ٢٠٢٠ بحوالي ٢,١٥ مليون نسمة.

## الجدول رقم ١٨: النتائج الرئيسية من الإسقاطات السكانية، سيناريو الخصوبة المتوسطة، السليمانية

٢٠٤٠	٢٠٣٥	٢٠٣٠	٢٠٢٥	
٢,٩٣٨,٧٢٠	٢,٧٤٨,٧٧١	٢,٥٤٩,٣٧٣	٢,٣٤٨,٧٢٨	مجموع السكان
١,٤٧٨,١٢٢	١,٣٨١,٢٥٠	١,٢٧٩,٥٩٧	١,١٧٧,١٢٣	ذكور
١,٤٦٠,٥٩٧	١,٣٦٧,٥٢١	١,٢٦٩,٧٧٥	١,١٧١,٦٠٦	إناث
٨,٣٨	٩,٠٤	٩,٦١	١٠,١٢	النسبة المئوية لـ ٤-٠ سنة
١٦,٧٣	١٧,٤٩	١٨,٥١	١٩,٩٨	النسبة المئوية لـ ٥-١٤ سنة
١٦,٠٢	١٧,٠٣	١٨,٩٣	١٩,٧٥	النسبة المئوية لـ ١٥-٢٤ سنة
٥٣,١٢	٥٤,١٩	٥٥,٠٦	٥٦	النسبة المئوية لـ ١٥-٤٩ سنة
٦٧,٦٧	٦٧,٢٧	٦٥,٧١	٦٤,٩٨	النسبة المئوية لـ ١٥-٦٤ سنة
٧,٢٢	٦,٢	٦,١٧	٤,٩٣	النسبة المئوية لـ ٦٥ سنة فأكثر
٥١,٩٨	٥٣,٣٣	٥٤,٤٥	٥٥,٤٣	النسبة المئوية لـ ١٥-٤٩ سنة للإناث
٤٩,٨٠٦	٥٠,٧٥٥	٥٠,٥٣٥	٤٩,٣٩٢	مواليد
١٢,٩٧٨	١١,٢٨٨	١٠,٣٠٣	٩,٦٣٦	وفيات

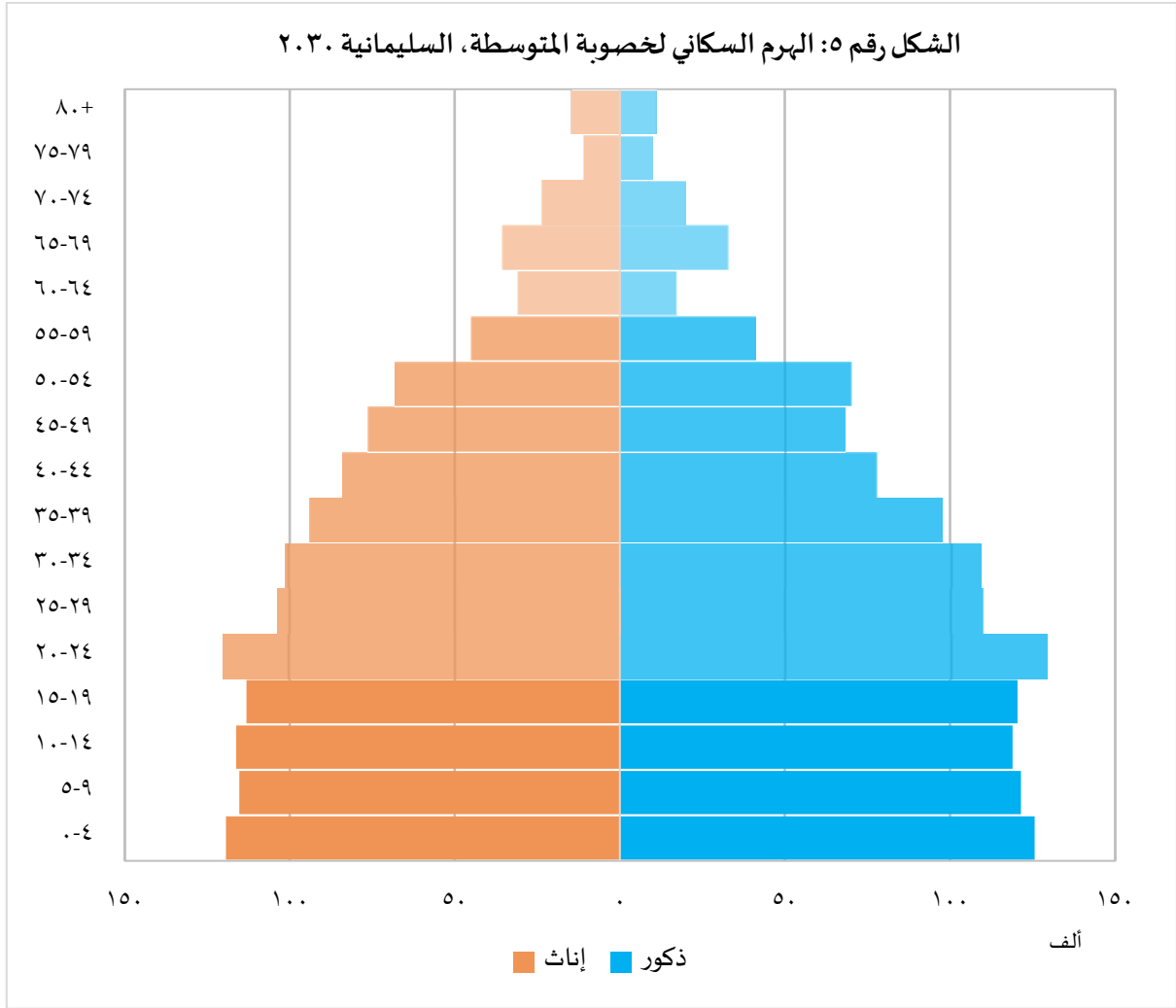
## الجدول رقم ١٩: المؤشرات الناتجة عن الإسقاطات السكانية، سيناريو الخصوبة المتوسطة، السليمانية

٢٠٤٠	٢٠٣٥	٢٠٣٠	٢٠٢٥	
١٠١,٢	١٠١	١٠٠,٧٧	١٠٠,٤٧	نسبة الجنس
٠,٤٨	٠,٤٩	٠,٥٢	٠,٥٤	نسبة الإعالة
٣١	٢٩	٢٧	٢٥	العمر الوسيط
١٦,٩	١٨,٥	١٩,٨	٢١	معدل المواليد الخام
١,٠٩	١,١٥	١,٢١	١,٢٧	معدل الإنجاب الإجمالي
١,٠٦	١,١١	١,١٧	١,٢٢	معدل الإنجاب الصافي
٠,٣٢	٠,٣٤	٠,٣٥	٠,٣٧	نسبة الطفل إلى المرأة
٤,٤	٤,١	٤	٤,١	معدل الوفيات الخام
١٦,٨	١٨,٤	٢٠,٢	٢٢,٢	معدل وفيات أطفال الرضع
٢٠,٤	٢٢,٤	٢٤,٦	٢٧,١	معدل وفيات أطفال دون سن الخامسة
١,٢٥	١,٤٤	١,٥٨	١,٦٩	نسبة زيادة الطبيعية
٥٥,٧	٤٨,٦	٤٤,٣	٤١,٣	زمن المضاعفة

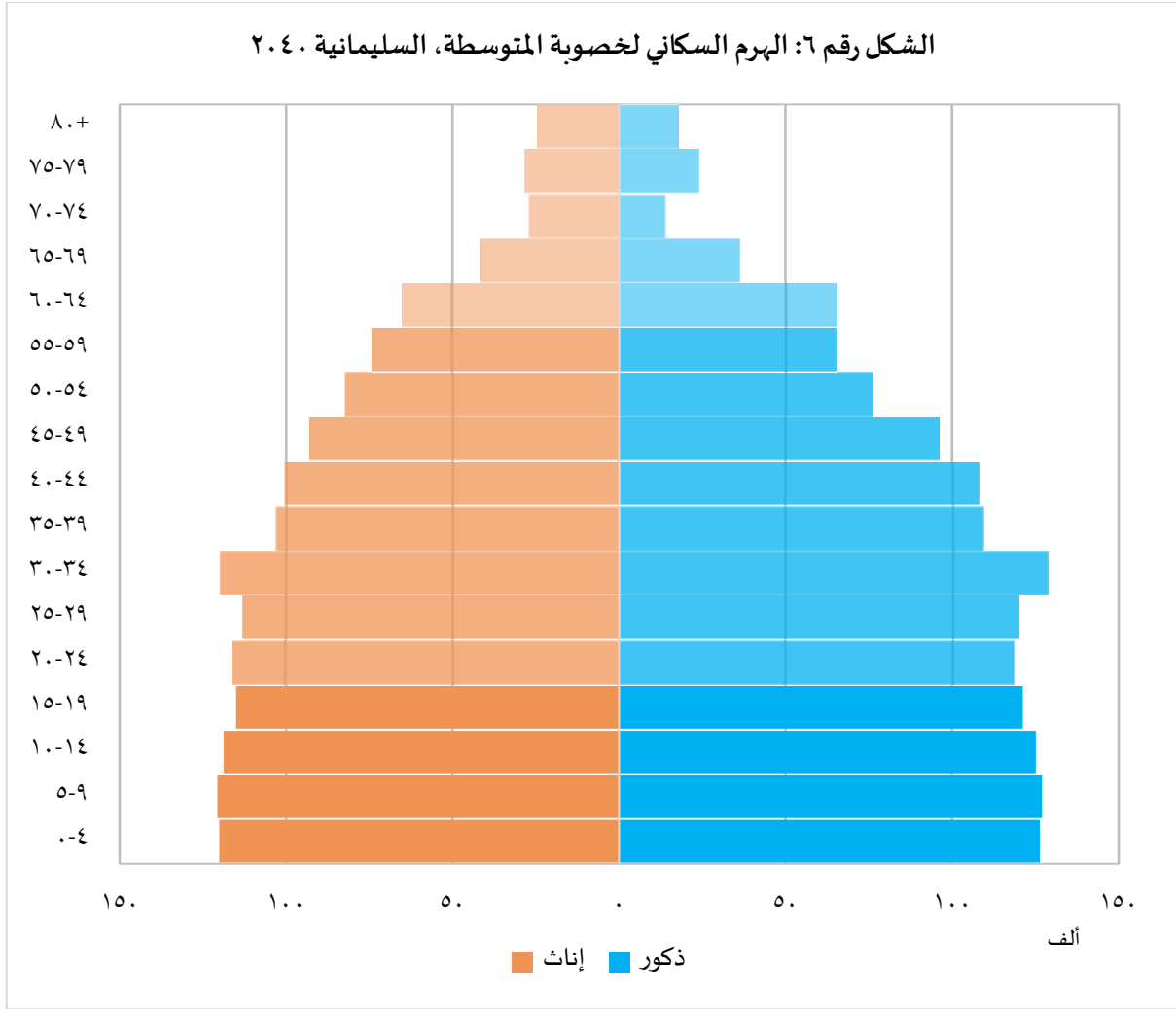
الجدول رقم ٢٠: نسبة الإعالة حسب مستوى الخصوبة ٢٠٢٠-٢٠٤٠، السليمانية

عالي	متوسط	منخفض	
٦١,٠٪	٦١,٠٪	٦١,٠٪	٢٠٢٠
٥٤,٠٪	٥٤,٠٪	٥٣,٠٪	٢٠٢٥
٥٣,٠٪	٥٢,٠٪	٥٠,٠٪	٢٠٣٠
٥١,٠٪	٤٩,٠٪	٤٥,٠٪	٢٠٣٥
٥١,٠٪	٤٨,٠٪	٤٣,٠٪	٢٠٤٠

الشكل رقم ٥: الهرم السكاني لخصوبة المتوسطة، السليمانية ٢٠٣٠



الشكل رقم ٦: الهرم السكاني لخصوبة المتوسطة، السليمانية ٢٠٤٠

الجدول رقم ٢١: الإسقاطات السكانية لفئات عمرية مختارة  
سيناريو الخصوبة المتوسطة ٢٠٢٠-٢٠٤٠، السليمانية

٢٠٤٠	٢٠٣٥	٢٠٣٠	٢٠٢٥	٢٠٢٠	
٢٤٦,٢٦٥	٢٤٨,٤٨٩	٢٤٤,٩٩٥	٢٣٧,٦٩١	٢٣٦,٣٥٥	السكان ٤٠- سنة
٤٩١,٦٤٨	٤٨٠,٧٦٠	٤٧١,٨٨٩	٤٦٩,٢٧٦	٤٨٤,١١٩	السكان ١٤-٥ سنة
٤٧٠,٧٨٣	٤٦٨,١١٦	٤٨٢,٥٩٦	٤٦٣,٨٧٤	٤٢٦,٢١٤	السكان ٢٤-١٥ سنة
١,٩٨٨,٦٣٢	١,٨٤٩,٠٩٨	١,٦٧٥,١٩٣	١,٥٢٦,٢٠٣	١,٣٣٩,٩٩٢	السكان ٦٤-١٥ سنة
٢١٢,١٧٦	١٧٠,٤٢٤	١٥٧,٢٩٦	١١٥,٧٩٢	٩٢,١٣١	السكان ٦٥ سنة فأكثر
٧٥٩,٢١٨	٧٢٩,٢٩٩	٦٩١,٣٩٢	٦٤٩,٤٢١	٥٧٧,٧٩٤	إناث ٤٩-١٥ سنة
٢٩٦,٣٣٠	٢٩٠,٥١١	٢٨٧,٩٨٣	٢٧٦,٣٩٠	٢٨٨,٤٢٠	السكان ١١-٦ سنة
١٤٥,٦١٤	١٤٠,٨٧٧	١٣٥,٨٨٦	١٤١,٣٧٧	١٤٩,٢٥٣	السكان ١٤-١٢ سنة
١٤٢,٨٩٣	١٤٥,٣٣٩	١٣٨,٥٠٧	١٥١,٧١٥	١٣١,٠٣١	السكان ١٧-١٥ سنة

الجدول رقم ٢٢: لوحة المعلومات حول تأثيرات ديناميكيات السكان على التنمية المستدامة، السليمانية

الفئة العمرية	٢٠٢٠ إلى ٢٠٣٠	٢٠٣٠ إلى ٢٠٤٠	برنامج
السكان ٤٠- سنة	٣,٧	٠,٥	رعاية الأطفال
السكان ١٤-٥ سنة	-٢,٥	٤,٢	برامج المراهقين
السكان ٢٤-١٥ سنة	١٣,٢	-٢,٤	برامج الشباب والتشغيل
السكان ٦٤-١٥ سنة	٢٥,٠	١٨,٧	التشغيل
السكان ٦٥ سنة فأكثر	٧٠,٧	٣٤,٩	رعاية وطب المسنين
إناث ٤٩-١٥ سنة	١٩,٧	٩,٨	الصحة الإنجابية
السكان ١١-٦ سنة	-٠,٢	٢,٩	التعليم
السكان ١٤-١٢ سنة	-٩,٠	٧,٢	التعليم
السكان ١٧-١٥ سنة	٥,٧	٣,٢	التعليم

هناك مجال لتحسين الجودة أو العدالة	
المزيد من الموارد اللازمة لتحسين الجودة أو العدالة	
يعتبر الحفاظ على تقديم الخدمة أمراً صعباً	
يعتبر الحفاظ على تقديم الخدمة أمراً صعباً للغاية	



الإسقاطات السكانية لأقضية السلیمانية

الجدول رقم ٢٣: الإسقاطات السكانية، السلیمانية ٢٠٢٥-٢٠٤٠، على مستوى القضاء

السلیمانية																
إجمالي	ماتوت	كفري	كلار	فرداخ	شارزور	شارزابزر	سید صادق	راية	دوكان	درينديجان	خاقين	جمجمال	بنينجون	يشدر	السلیمانية	
																٢٠٢٥
١,٩٩٤,٦٠٢	١,٧٦٩	٤٢,٧٩٦	٢١٥,٢٤٥	٣,١١٣	٧٠,١٢٩	٨,٠٦٠	٧١,٤٠٨	٢٣٨,٩١٣	٥١,٢١٤	٥٢,٨٨١	١,٤٦٩	١٧١,٦٤٤	٢٨,٨١٥	١١١,٥٤٢	٩٢٥,٦٠٥	مجموع
٣٥٤,١٢٦	٩,٠١٩	٢٠,١٤٣	١٣,٤٩١	٩,٣٢٨	١٠,٢٧٦	١٦,٢٨٨	٢٨,٧٦٠	٣١,٣٢٨	٣١,٣٢٤	٤,٧٩٨	١٤,٢٤٣	٢٢,٨٣٥	٢٣,٨٩٣	٣٧,٩٠٦	٨٠,٤٩٤	ريف
٢,٣٤٨,٧٢٨	١٠,٧٨٨	٦٢,٩٣٩	٢٢٨,٧٣٦	١٢,٤٤١	٨٠,٤٠٥	٢٤,٣٤٨	١٠٠,١٦٨	٢٧٠,٢٤١	٨٢,٥٣٧	٥٧,٦٧٩	١٥,٧١٢	١٩٤,٤٧٩	٥٢,٧٠٨	١٤٩,٤٤٩	١,٠٠٦,٠٩٨	مجموع
٩٩٩,٦٤٤	٨٨٦	٢١,٤٤٨	١٠٧,٨٧٥	١,٥٦٠	٣٥,١٤٧	٤,٠٤٠	٣٥,٧٨٨	١١٩,٧٣٧	٢٥,٦٦٧	٢٦,٥٠٣	٧٣٦	٨٦,٠٢٤	١٤,٤٤١	٥٥,٩٠٢	٤٦٣,٨٩٠	مجموع
١٧٧,٤٧٩	٤,٥٢٠	١٠,٠٩٥	٦,٧٦١	٤,٦٧٥	٥,١٥٠	٨,١٦٣	١٤,٤١٤	١٥,٧٠١	١٥,٦٩٩	٢,٤٠٤	٧,١٣٨	١١,٤٤٤	١١,٩٧٥	١٨,٩٩٨	٤٠,٣٤١	ريف
١,١٧٧,١٢٣	٥,٤٠٧	٣١,٥٤٣	١١٤,٦٣٧	٦,٢٣٥	٤٠,٢٩٧	١٢,٢٠٣	٥٠,٢٠١	١٣٥,٤٣٨	٤١,٣٦٦	٢٨,٩٠٧	٧,٨٧٤	٩٧,٤٦٨	٢٦,٤١٦	٧٤,٩٠٠	٥٠٤,٢٣١	مجموع
٩٩٤,٩٥٩	٨٨٢	٢١,٣٤٨	١٠٧,٣٧٠	١,٥٥٣	٣٤,٩٨٢	٤,٠٢١	٣٥,٦٢٠	١١٩,١٧٦	٢٥,٥٤٧	٢٦,٣٧٨	٧٣٣	٨٥,٦٢١	١٤,٣٧٤	٥٥,٦٤٠	٤٦١,٧١٥	مجموع
١٧٦,٦٤٧	٤,٤٩٩	١٠,٠٤٨	٦,٧٢٩	٤,٦٥٣	٥,١٢٦	٨,١٢٥	١٤,٣٤٦	١٥,٦٢٧	١٥,٦٢٥	٢,٣٩٣	٧,١٠٥	١١,٣٩١	١١,٩١٩	١٨,٩٠٩	٤٠,١٥٢	ريف
١,١٧١,٦٠٦	٥,٣٨١	٣١,٣٩٥	١١٤,٠٩٩	٦,٢٠٦	٤٠,١٠٨	١٢,١٤٦	٤٩,٩٦٦	١٣٤,٨٠٣	٤١,١٧٢	٢٨,٧٧٢	٧,٨٣٨	٩٧,٠١١	٢٦,٢٩٢	٧٤,٥٤٩	٥٠١,٨٦٨	مجموع
٢٠١,٨٥٤	١٧٩	٤,٣٣١	٢١,٧٨٣	٣١٥	٧,٠٩٧	٨١٦	٧,٢٢٦	٢٤,١٧٨	٥,١٨٣	٥,٣٥٢	١٤٩	١٧,٣٧٠	٢,٩١٦	١١,٢٨٨	٩٣,٦٧١	مجموع
٣٥,٨٣٧	٩١٣	٢,٠٣٨	١,٣٦٥	٩٤٤	١,٠٤٠	١,٦٤٨	٢,٩١٠	٣,١٧٠	٣,١٧٠	٤٨٦	١,٤٤١	٢,٣١١	٢,٤١٨	٣,٨٣٦	٨,١٤٦	مجموع
٢٣٧,٦٩١	١,٠٩٢	٦,٣٦٩	٢٣,١٤٨	١,٢٥٩	٨,١٣٧	٢,٤٦٤	١٠,١٣٧	٢٧,٣٤٨	٨,٣٥٣	٥,٨٣٧	١,٥٩٠	١٩,٦٨١	٥,٣٣٤	١٥,١٢٤	١٠١,٨١٧	مجموع
٣٩٨,٥٢٢	٣٥٣	٨,٥٥١	٤٣,٠٠٦	٦٢٢	١٤,٠١٢	١,٦١٠	١٤,٢٦٧	٤٧,٧٣٥	١٠,٢٣٢	١٠,٥٦٦	٢٩٣	٣٤,٢٩٥	٥,٧٥٧	٢٢,٢٨٦	١٨٤,٩٣٦	مجموع
٧٠,٧٥٤	١,٨٠٢	٤,٠٢٥	٢,٦٩٥	١,٨٦٤	٢,٠٥٣	٣,٢٥٤	٥,٧٤٦	٦,٢٥٩	٦,٢٥٨	٩٥٩	٢,٨٤٦	٤,٥٦٢	٤,٧٧٤	٧,٥٧٤	١٦,٠٨٣	مجموع
٤٦٩,٢٧٦	٢,١٥٥	١٢,٥٧٥	٤٥,٧٠١	٢,٤٨٦	١٦,٠٦٥	٤,٨٦٥	٢٠,٠١٣	٥٣,٩٩٤	١٦,٤٩١	١١,٥٢٤	٣,١٣٩	٣٨,٨٥٧	١٠,٥٣١	٢٩,٨٦٠	٢٠١,٠١٩	مجموع
٣٩٣,٩٣٤	٣٤٩	٨,٤٥٢	٤٢,٥١١	٦١٥	١٣,٨٥١	١,٥٩٢	١٤,١٠٣	٤٧,١٨٥	١٠,١١٥	١٠,٤٤٤	٢٩٠	٣٣,٩٠٠	٥,٦٩١	٢٢,٠٣٠	١٨٢,٨٠٧	مجموع
٦٩,٩٤٠	١,٧٨١	٣,٩٧٨	٢,٦٦٤	١,٨٤٢	٢,٠٣٠	٣,٢١٧	٥,٦٨٠	٦,١٨٧	٦,١٨٦	٩٤٨	٢,٨١٣	٤,٥١٠	٤,٧١٩	٧,٤٨٧	١٥,٨٩٨	مجموع
٤٦٣,٨٧٤	٢,١٣١	١٢,٤٣٠	٤٥,١٧٥	٢,٤٥٧	١٥,٨٨٠	٤,٨٠٩	١٩,٧٨٣	٥٣,٣٧٣	١٦,٣٠١	١١,٣٩٢	٣,١٠٣	٣٨,٤١٠	١٠,٤١٠	٢٩,٥١٦	١٩٨,٧٠٥	مجموع

١,٢٩٦,٠٩٢	١,١٤٩	٢٧,٨٠٩	١٣٩,٨٦٦	٢,٠٢٣	٤٥,٥٧٠	٥,٢٣٧	٤٦,٤٠١	١٥٥,٢٤٥	٣٣,٢٧٩	٣٤,٣٦٢	٩٥٤	١١١,٥٣٤	١٨,٧٢٤	٧٢,٤٨٠	٦٠١,٤٥٨	حضر	السكان
٢٣٠,١١١	٥,٨٦١	١٣,٠٨٩	٨,٧٦٦	٦,٠٦١	٦,٦٧٧	١٠,٥٨٤	١٨,٦٨٨	٢٠,٣٥٧	٢٠,٣٥٤	٣,١١٧	٩,٢٥٥	١٤,٨٣٨	١٥,٥٢٦	٢٤,٦٣٢	٥٢,٣٠٥	ريف	١٥-٦٤ سنة
١,٥٢٦,٢٠٣	٧,٠١٠	٤٠,٨٩٨	١٤٨,٦٣٢	٨,٠٨٤	٥٢,٢٤٧	١٥,٨٢١	٦٥,٠٨٩	١٧٥,٦٠٢	٥٣,٦٣٣	٣٧,٤٧٩	١٠,٢١٠	١٢٦,٣٧٣	٣٤,٢٥٠	٩٧,١١٢	٦٥٣,٧٦٢	مجموع	
٩٨,٣٣٤	٨٧	٢,١١٠	١٠,٦١٢	١٥٣	٣,٤٥٧	٣٩٧	٣,٥٢٠	١١,٧٧٨	٢,٥٢٥	٢,٦٠٧	٧٢	٨,٤٦٢	١,٤٢١	٥,٤٩٩	٤٥,٦٣٢	حضر	السكان
١٧,٤٥٨	٤٤٥	٩٩٣	٦٦٥	٤٦٠	٥٠٧	٨٠٣	١,٤١٨	١,٥٤٤	١,٥٤٤	٢٣٧	٧٠٢	١,١٢٦	١,١٧٨	١,٨٦٩	٣,٩٦٨	ريف	٦٥ سنة
١١٥,٧٩٢	٥٣٢	٣,١٠٣	١١,٢٧٧	٦١٣	٣,٩٦٤	١,٢٠٠	٤,٩٣٨	١٣,٣٢٣	٤,٠٦٩	٢,٨٤٤	٧٧٥	٩,٥٨٨	٢,٥٩٩	٧,٣٦٨	٤٩,٦٠١	مجموع	فأكثر
٥٥١,٥٠٦	٤٨٩	١١,٨٣٣	٥٩,٥١٥	٨٦١	١٩,٣٩١	٢,٢٢٩	١٩,٧٤٤	٦٦,٠٥٩	١٤,١٦١	١٤,٦٢٢	٤٠٦	٤٧,٤٥٩	٧,٩٦٧	٣٠,٨٤١	٢٥٥,٩٢٩	حضر	انثى
٩٧,٩١٥	٢,٤٩٤	٥,٥٧٠	٣,٧٣٠	٢,٥٧٩	٢,٨٤١	٤,٥٠٤	٧,٩٥٢	٨,٦٦٢	٨,٦٦١	١,٣٢٧	٣,٩٣٨	٦,٣١٤	٦,٦٠٦	١٠,٤٨١	٢٢,٢٥٦	ريف	١٥-٤٩ سنة
٦٤٩,٤٢١	٢,٩٨٣	١٧,٤٠٣	٦٣,٢٤٥	٣,٤٤٠	٢٢,٢٣٢	٦,٧٣٢	٢٧,٦٩٦	٧٤,٧٢١	٢٢,٨٢٢	١٥,٩٤٨	٤,٣٤٤	٥٣,٧٧٣	١٤,٥٧٤	٤١,٣٢٢	٢٧٨,١٨٥	مجموع	
٢٣٤,٧١٨	٢٠٨	٥,٠٣٦	٢٥,٣٢٩	٣٦٦	٨,٢٥٣	٩٤٨	٨,٤٠٣	٢٨,١١٤	٦,٠٢٧	٦,٢٢٣	١٧٣	٢٠,١٩٨	٣,٣٩١	١٣,١٢٦	١٠٨,٩٢٢	حضر	السكان
٤١,٦٧٢	١,٠٦١	٢,٣٧٠	١,٥٨٨	١,٠٩٨	١,٢٠٩	١,٩١٧	٣,٣٨٤	٣,٦٨٧	٣,٦٨٦	٥٦٥	١,٦٧٦	٢,٦٨٧	٢,٨١٢	٤,٤٦١	٩,٤٧٢	ريف	٦-١١ سنة
٢٧٦,٣٩٠	١,٢٦٩	٧,٤٠٦	٢٦,٩١٧	١,٤٦٤	٩,٤٦٢	٢,٨٦٥	١١,٧٨٧	٣١,٨٠١	٩,٧١٣	٦,٧٨٧	١,٨٤٩	٢٢,٨٨٦	٦,٢٠٣	١٧,٥٨٧	١١٨,٣٩٤	مجموع	
١٢٠,٠٦١	١٠٦	٢,٥٧٦	١٢,٩٥٦	١٨٧	٤,٢٢١	٤٨٥	٤,٢٩٨	١٤,٣٨١	٣,٠٨٣	٣,١٨٣	٨٨	١٠,٣٣٢	١,٧٣٤	٦,٧١٤	٥٥,٧١٥	حضر	السكان
٢١,٣١٦	٥٤٣	١,٢١٢	٨١٢	٥٦١	٦١٩	٩٨٠	١,٧٣١	١,٨٨٦	١,٨٨٥	٢٨٩	٨٥٧	١,٣٧٤	١,٤٣٨	٢,٢٨٢	٤,٨٤٥	ريف	١٢-١٤ سنة
١٤١,٣٧٧	٦٤٩	٣,٧٨٨	١٣,٧٦٨	٧٤٩	٤,٨٤٠	١,٤٦٦	٦,٠٢٩	١٦,٢٦٧	٤,٩٦٨	٣,٤٧٢	٩٤٦	١١,٧٠٦	٣,١٧٣	٨,٩٩٦	٦٠,٥٦٠	مجموع	
١٢٨,٨٤٠	١١٤	٢,٧٦٤	١٣,٩٠٤	٢٠١	٤,٥٣٠	٥٢١	٤,٦١٣	١٥,٤٣٢	٣,٣٠٨	٣,٤١٦	٩٥	١١,٠٨٧	١,٨٦١	٧,٢٠٥	٥٩,٧٨٩	حضر	السكان
٢٢,٨٧٥	٥٨٣	١,٣٠١	٨٧١	٦٠٣	٦٦٤	١,٠٥٢	١,٨٥٨	٢,٠٢٤	٢,٠٢٣	٣١٠	٩٢٠	١,٤٧٥	١,٥٤٣	٢,٤٤٩	٥,١٩٩	ريف	١٥-١٧ سنة
١٥١,٧١٥	٦٩٧	٤,٠٦٦	١٤,٧٧٥	٨٠٤	٥,١٩٤	١,٥٧٣	٦,٤٧٠	١٧,٤٥٦	٥,٣٣١	٣,٧٢٦	١,٠١٥	١٢,٥٦٢	٣,٤٠٥	٩,٦٥٤	٦٤,٩٨٨	مجموع	
٤١,٩٤٥	٣٧	٩٠٠	٤,٥٢٦	٦٥	١,٤٧٥	١٦٩	١,٥٠٢	٥,٠٢٤	١,٠٧٧	١,١١٢	٣١	٣,٦١٠	٦٠٦	٢,٣٤٦	١٩,٤٦٥	حضر	الولادات
٧,٤٤٧	١٩٠	٤٢٤	٢٨٤	١٩٦	٢١٦	٣٤٣	٦٠٥	٦٥٩	٦٥٩	١٠١	٣٠٠	٤٨٠	٥٠٢	٧٩٧	١,٦٩٣	ريف	
٤٩,٣٩٢	٢٢٧	١,٣٢٤	٤,٨١٠	٢٦٢	١,٦٩١	٥١٢	٢,١٠٦	٥,٦٨٣	١,٧٣٦	١,٢١٣	٣٣٠	٤,٠٩٠	١,١٠٨	٣,١٤٣	٢١,١٥٧	مجموع	
٨,١٨٣	٧	١٧٦	٨٨٣	١٣	٢٨٨	٣٣	٢٩٣	٩٨٠	٢١٠	٢١٧	٦	٧٠٤	١١٨	٤٥٨	٣,٧٩٧	حضر	الوفيات
١,٤٥٣	٣٧	٨٣	٥٥	٣٨	٤٢	٦٧	١١٨	١٢٩	١٢٩	٢٠	٥٨	٩٤	٩٨	١٥٦	٣٣٠	ريف	
٩,٦٣٦	٤٤	٢٥٨	٩٣٨	٥١	٣٣٠	١٠٠	٤١١	١,١٠٩	٣٣٩	٢٣٧	٦٤	٧٩٨	٢١٦	٦١٣	٤,١٢٨	مجموع	

السليمانية																	
إجمالي	مات	كفري	كلار	فرداخ	بشارزور	بشارزير	سيد صادق	راية	دوكان	درينديجان	خانقين	جمجمال	بينجونين	بشدر	السليمانية		
																	٢٠٢٠
٢,١٦٤,٩٩٥	١,٩٢٠	٤٦,٤٥٢	٢٣٣,٦٣٣	٣,٢٧٩	٧٦,١٢٠	٨,٧٤٩	٧٧,٥٠٨	٢٥٩,٣٢٢	٥٥,٥٨٩	٥٧,٣٩٨	١,٥٩٤	١٨٦,٣٠٧	٣١,٢٧٧	١٢١,٠٧١	١,٠٠٤,٦٧٦	حضر	مجموع السكان
٣٨٤,٣٧٨	٩,٧٩٠	٢١,٨٦٤	١٤,٦٤٣	١٠,١٢٥	١١,١٥٤	١٧,٦٨٠	٣١,٢١٦	٣٤,٠٠٤	٣٤,٠٠٠	٥,٢٠٧	١٥,٤٦٠	٢٤,٧٨٦	٢٥,٩٣٤	٤١,١٤٥	٨٧,٣٧٠	ريف	
٢,٥٤٩,٣٧٣	١١,٧٠٩	٦٨,٣١٥	٢٤٨,٢٧٦	١٣,٥٠٤	٨٧,٢٧٤	٢٦,٤٢٨	١٠٨,٧٢٥	٢٩٣,٣٢٧	٨٩,٥٨٨	٦٢,٦٠٦	١٧,٠٥٤	٢١١,٠٩٣	٥٧,٢١١	١٦٢,٢١٦	١,٠٩٢,٠٤٦	مجموع	
١,٠٨٦,٦٦٨	٩٦٤	٢٣,٣١٥	١١٧,٢٦٧	١,٦٦٦	٣٨,٢٠٧	٤,٣٩١	٣٨,٩٠٣	١٣٠,١٦١	٢٧,٩٠١	٢٨,٨١٠	٨٠٠	٩٣,٥١٣	١٥,٦٩٩	٦٠,٧٦٩	٥٠٤,٢٧٣	حضر	ذكر
١٩٢,٩٢٩	٤,٩١٤	١٠,٩٧٤	٧,٣٥٠	٥,٠٨٢	٥,٥٩٨	٨,٨٧٤	١٥,٦٦٨	١٧,٠٦٨	١٧,٠٦٥	٢,٦١٤	٧,٧٦٠	١٢,٤٤١	١٣,٠١٧	٢٠,٦٥٢	٤٣,٨٥٣	ريف	
١,٢٧٩,٥٩٧	٥,٨٧٧	٣٤,٢٨٩	١٢٤,٦١٦	٦,٧٧٨	٤٣,٨٠٥	١٣,٢٦٥	٥٤,٥٧٢	١٤٧,٢٢٨	٤٤,٩٦٧	٣١,٤٢٣	٨,٥٦٠	١٠٥,٩٥٣	٢٨,٧١٦	٨١,٤٢٠	٥٤٨,١٢٧	مجموع	
١,٠٧٨,٣٢٧	٩٥٦	٢٣,١٣٦	١١٦,٣٦٦	١,٦٨٣	٣٧,٩١٣	٤,٣٥٧	٣٨,٦٠٥	١٢٩,١٦٢	٢٧,٦٨٧	٢٨,٥٨٩	٧٩٤	٩٢,٧٩٥	١٥,٥٧٨	٦٠,٣٠٢	٥٠٠,٤٠٣	حضر	انثى
١٩١,٤٤٨	٤,٨٧٦	١٠,٨٩٠	٧,٢٩٣	٥,٠٤٣	٥,٥٥٥	٨,٨٠٦	١٥,٥٤٨	١٦,٩٣٧	١٦,٩٣٤	٢,٥٩٤	٧,٧٠٠	١٢,٣٤٥	١٢,٩١٧	٢٠,٤٩٣	٤٣,٥١٧	ريف	
١,٢٦٩,٧٧٥	٥,٨٣٢	٣٤,٠٢٦	١٢٣,٦٦٠	٦,٧٢٦	٤٣,٤٦٩	١٣,١٦٣	٥٤,١٥٣	١٤٦,٠٩٨	٤٤,٦٢٢	٣١,١٨٢	٨,٤٩٤	١٠٥,١٤٠	٢٨,٤٩٥	٨٠,٧٩٥	٥٤٣,٩١٩	مجموع	
٢٠٨,٠٥٦	١٨٤	٤,٤٦٤	٢٢,٤٥٢	٣٢٥	٧,٣١٥	٨٤١	٧,٤٤٩	٢٤,٩٢١	٥,٣٤٢	٥,٥١٦	١٥٣	١٧,٩٠٤	٣,٠٠٦	١١,٦٣٥	٩٦,٥٤٩	حضر	السكان ٤-٠
٣٦,٩٣٩	٩٤١	٢,١٠١	١,٤٠٧	٩٧٣	١,٠٧٢	١,٦٩٩	٣,٠٠٠	٣,٢٦٨	٣,٢٦٧	٥٠٠	١,٤٨٦	٢,٣٨٢	٢,٤٩٢	٣,٩٥٤	٨,٣٩٦	ريف	
٢٤٤,٩٩٥	١,١٢٥	٦,٥٦٥	٢٣,٨٥٩	١,٢٩٨	٨,٣٨٧	٢,٥٤٠	١٠,٤٤٨	٢٨,١٨٩	٨,٦٠٩	٦,٠١٦	١,٦٣٩	٢٠,٢٨٦	٥,٤٩٨	١٥,٥٨٩	١٠٤,٩٤٦	مجموع	
٤٠٠,٧٤١	٣٥٥	٨,٥٩٨	٤٣,٢٤٥	٦٢٥	١٤,٠٩٠	١,٦١٩	١٤,٣٤٧	٤٨,٠٠١	١٠,٢٨٩	١٠,٦٢٤	٢٩٥	٣٤,٤٨٦	٥,٧٨٩	٢٢,٤١٠	١٨٥,٩٦٦	حضر	السكان ١٤-٥
٧١,١٤٨	١,٨١٢	٤,٠٤٧	٢,٧١٠	١,٨٧٤	٢,٠٦٥	٣,٢٧٢	٥,٧٧٨	٦,٢٩٤	٦,٢٩٣	٩٦٤	٢,٨٦٢	٤,٥٨٨	٤,٨٠٠	٧,٦١٦	١٦,١٧٢	ريف	
٤٧١,٨٨٩	٢,١٦٧	١٢,٦٤٥	٤٥,٩٥٦	٢,٥٠٠	١٦,١٥٤	٤,٨٩٢	٢٠,١٢٥	٥٤,٢٩٥	١٦,٥٨٣	١١,٥٨٨	٣,١٥٧	٣٩,٠٧٣	١٠,٥٩٠	٣٠,٠٢٦	٢٠٢,١٣٨	مجموع	
٤٠٩,٨٣٣	٣٦٣	٨,٧٩٣	٤٤,٢٢٧	٦٤٠	١٤,٤١٠	١,٦٥٦	١٤,٦٧٢	٤٩,٠٩٠	١٠,٥٢٣	١٠,٨٦٥	٣٠٢	٣٥,٢٦٨	٥,٩٢١	٢٢,٩١٩	١٩٠,١٨٥	حضر	السكان ٢٤-١٥
٧٢,٧٦٣	١,٨٥٣	٤,١٣٩	٢,٧٧٢	١,٩١٧	٢,١١١	٣,٣٤٧	٥,٩٠٩	٦,٤٣٧	٦,٤٣٦	٩٨٦	٢,٩٢٧	٤,٦٩٢	٤,٩٠٩	٧,٧٨٩	١٦,٥٣٩	ريف	
٤٨٢,٥٩٦	٢,٢١٧	١٢,٩٣٢	٤٦,٩٩٩	٢,٥٥٦	١٦,٥٢١	٥,٠٠٣	٢٠,٥٨٢	٥٥,٥٢٧	١٦,٩٥٩	١١,٨٥١	٣,٢٢٨	٣٩,٩٦٠	١٠,٨٣٠	٣٠,٧٠٧	٢٠٦,٧٢٤	مجموع	

١,٤٢٢,٦١٩	١,٢٦١	٣,٠٢٣	١٥٣,٥٢٠	٢,٢٢٠	٥٠,٠١٩	٥,٧٤٩	٥٠,٩٣١	١٧٠,٤٠١	٣٦,٥٢٧	٣٧,٧١٦	١,٠٤٧	١٢٢,٤٢٣	٢٠,٥٥٢	٧٩,٥٥٦	٦٦٠,١٧٣	حضر	السكان
٢٥٢,٥٧٤	٦,٤٣٣	١٤,٣٦٧	٩,٦٢٢	٦,٦٥٣	٧,٣٢٩	١١,٦١٧	٢٠,٥١٢	٢٢,٣٤٤	٢٢,٣٤١	٣,٤٢٢	١٠,١٥٩	١٦,٢٨٧	١٧,٠٤١	٢٧,٠٣٦	٥٧,٤١١	ريف	١٥-٦٤ سنة
١,٦٧٥,١٩٣	٧,٦٩٤	٤٤,٨٩٠	١٦٣,١٤٢	٨,٨٧٣	٥٧,٣٤٨	١٧,٣٦٦	٧١,٤٤٣	١٩٢,٧٤٥	٥٨,٨٦٨	٤١,١٣٨	١١,٢٠٦	١٣٨,٧٠٩	٣٧,٥٩٣	١٠٦,٥٩٢	٧١٧,٥٨٤	مجموع	
١٣٣,٥٨٠	١١٨	٢,٨٦٦	١٤,٤١٥	٢٠٨	٤,٦٩٧	٥٤٠	٤,٧٨٢	١٦,٠٠٠	٣,٤٣٠	٣,٥٤١	٩٨	١١,٤٩٥	١,٩٣٠	٧,٤٧٠	٦١,٩٨٨	حضر	السكان
٢٣,٧١٦	٦٠٤	١,٣٤٩	٩٠٣	٦٢٥	٦٨٨	١,٠٩١	١,٩٢٦	٢,٠٩٨	٢,٠٩٨	٣٢١	٩٥٤	١,٥٢٩	١,٦٠٠	٢,٥٣٩	٥,٣٩١	ريف	٦٥ سنة
١٥٧,٢٩٦	٧٢٢	٤,٢١٥	١٥,٣١٩	٨٣٣	٥,٣٨٥	١,٦٣١	٦,٧٠٨	١٨,٠٩٨	٥,٥٢٨	٣,٨٦٣	١,٠٥٢	١٣,٠٢٤	٣,٥٣٠	١٠,٠٠٩	٦٧,٣٧٩	مجموع	فأكثر
٥٨٧,١٤٨	٥٢١	١٢,٥٩٨	٦٣,٣٦١	٩١٦	٢٠,٦٤٤	٢,٣٧٣	٢١,٠٢٠	٧٠,٣٢٨	١٥,٠٧٦	١٥,٥٦٦	٤٣٢	٥٠,٥٢٧	٨,٤٨٢	٣٢,٨٣٥	٢٧٢,٤٦٩	حضر	انثى
١٠٤,٢٤٤	٢,٦٥٥	٥,٩٢٩	٣,٩٧١	٢,٧٤٦	٣,٠٢٥	٤,٧٩٥	٨,٤٦٦	٩,٢٢٢	٩,٢٢١	١,٤١٢	٤,١٩٣	٦,٧٢٢	٧,٠٣٣	١١,١٥٨	٢٣,٦٩٥	ريف	١٥-٤٩ سنة
٦٩١,٣٩٢	٣,١٧٦	١٨,٥٢٧	٦٧,٣٣٣	٣,٦٦٢	٢٣,٦٦٩	٧,١٦٧	٢٩,٤٨٦	٧٩,٥٥٠	٢٤,٢٩٦	١٦,٩٧٩	٤,٦٢٥	٥٧,٢٤٩	١٥,٥١٦	٤٣,٩٩٣	٢٩٦,١٦٤	مجموع	
٢٤٤,٥٦٣	٢١٧	٥,٢٤٧	٢٦,٣٩٢	٣٨٢	٨,٥٩٩	٩٨٨	٨,٧٥٦	٢٩,٢٩٤	٦,٢٧٩	٦,٤٨٤	١٨٠	٢١,٠٤٦	٣,٥٣٣	١٣,٦٧٦	١١٣,٤٩١	حضر	السكان
٤٣,٤٢٠	١,١٠٦	٢,٤٧٠	١,٦٥٤	١,١٤٤	١,٢٦٠	١,٩٩٧	٣,٥٢٦	٣,٨٤١	٣,٨٤١	٥٨٨	١,٧٤٦	٢,٨٠٠	٢,٩٣٠	٤,٦٤٨	٩,٨٧٠	ريف	٦-١١ سنة
٢٨٧,٩٨٣	١,٣٢٣	٧,٧١٧	٢٨,٠٤٦	١,٥٢٥	٩,٨٥٩	٢,٩٨٥	١٢,٢٨٢	٣٣,١٣٥	١٠,١٢٠	٧,٠٧٢	١,٩٢٦	٢٣,٨٤٦	٦,٤٦٣	١٨,٣٢٤	١٢٣,٣٦٠	مجموع	
١١٥,٣٩٨	١٠٢	٢,٤٧٦	١٢,٤٥٣	١٨٠	٤,٠٥٧	٤٦٦	٤,١٣١	١٣,٨٢٢	٢,٩٦٣	٣,٠٥٩	٨٥	٩,٩٣١	١,٦٦٧	٦,٤٥٣	٥٣,٥٥١	حضر	السكان
٢٠,٤٨٨	٥٢٢	١,١٦٥	٧٨٠	٥٤٠	٥٩٥	٩٤٢	١,٦٦٤	١,٨١٢	١,٨١٢	٢٧٨	٨٢٤	١,٣٢١	١,٣٨٢	٢,١٩٣	٤,٦٥٧	ريف	١٢-١٤ سنة
١٣٥,٨٨٦	٦٢٤	٣,٦٤١	١٣,٢٣٤	٧٢٠	٤,٦٥٢	١,٤٠٩	٥,٧٩٥	١٥,٦٣٥	٤,٧٧٥	٣,٣٣٧	٩٠٩	١١,٢٥٢	٣,٠٤٩	٨,٦٤٦	٥٨,٢٠٨	مجموع	
١١٧,٦٢٤	١٠٤	٢,٥٢٤	١٢,٦٩٣	١٨٤	٤,١٣٦	٤٧٥	٤,٢١١	١٤,٠٨٩	٣,٠٢٠	٣,١١٨	٨٧	١٠,١٢٢	١,٦٩٩	٦,٥٧٨	٥٤,٥٨٤	حضر	السكان
٢٠,٨٨٣	٥٣٢	١,١٨٨	٧٩٦	٥٥٠	٦٠٦	٩٦١	١,٦٩٦	١,٨٤٧	١,٨٤٧	٢٨٣	٨٤٠	١,٣٤٧	١,٤٠٩	٢,٢٣٥	٤,٧٤٧	ريف	١٥-١٧ سنة
١٣٨,٥٠٧	٦٣٦	٣,٧١٢	١٣,٤٨٩	٧٣٤	٤,٧٤٢	١,٤٣٦	٥,٩٠٧	١٥,٩٣٦	٤,٨٦٧	٣,٤٠١	٩٢٧	١١,٤٦٩	٣,١٠٨	٨,٨١٣	٥٩,٣٣١	مجموع	
٤٢,٩١٦	٣٨	٩٢١	٤,٦٣١	٦٧	١,٥٠٩	١٧٣	١,٥٣٦	٥,١٤٠	١,١٠٢	١,١٣٨	٣٢	٣,٦٩٣	٦٢٠	٢,٤٠٠	١٩,٩١٥	حضر	الولادات
٧,٦١٩	١٩٤	٤٣٣	٢٩٠	٢٠١	٢٢١	٣٥٠	٦١٩	٦٧٤	٦٧٤	١٠٣	٣٠٦	٤٩١	٥١٤	٨١٦	١,٧٣٢	ريف	
٥٠,٥٣٥	٢٣٢	١,٣٥٤	٤,٩٢١	٢٦٨	١,٧٣٠	٥٢٤	٢,١٥٥	٥,٨١٤	١,٧٧٦	١,٢٤١	٣٣٨	٤,١٨٤	١,١٣٤	٣,٢١٦	٢١,٦٤٧	مجموع	
٨,٧٥٠	٨	١٨٨	٩٤٤	١٤	٣٠٨	٣٥	٣١٣	١,٠٤٨	٢٢٥	٢٣٢	٦	٧٥٣	١٢٦	٤٨٩	٤,٠٦٠	حضر	الوفيات
١,٥٥٣	٤٠	٨٨	٥٩	٤١	٤٥	٧١	١٢٦	١٣٧	١٣٧	٢١	٦٢	١٠٠	١٠٥	١٦٦	٣٥٣	ريف	
١٠,٣٠٣	٤٧	٢٧٦	١,٠٠٣	٥٥	٣٥٣	١٠٧	٤٣٩	١,١٨٥	٣٦٢	٢٥٣	٦٩	٨٥٣	٢٣١	٦٥٦	٤,٤١٣	مجموع	

السليمانية																
إجمالي	ماتوت	كفري	كلار	قوداخ	شازور	شازير	سيت صادق	رانية	دوكان	درينديجان	خانقين	جمجمال	بينجونين	بشدر	السليمانية	
																٢٠٣٥
٢,٣٣٤,٣٣٠	٢,٠٧٠	٥٠٠,٠٨٥	٢٥١,٩٠٧	٣,٦٤٣	٨٢,٠٧٤	٩,٤٣٣	٨٣,٥٧٠	٢٧٩,٦٠٥	٥٩,٩٣٧	٦١,٨٨٨	١,٧١٩	٢٠٠,٨٧٩	٣٣,٧٢٣	١٣٠,٥٤١	١,٠٨٣,٢٥٧	مجموع
٤١٤,٤٤١	١٠,٥٥٥	٢٣,٥٧٤	١٥,٧٨٨	١٠,٩١٧	١٢,٠٢٦	١٩,٠٦٢	٣٣,٦٥٨	٣٦,٦٦٤	٣٦,٦٥٩	٥,٦١٥	١٦,٦٦٩	٢٦,٧٢٤	٢٧,٩٦٣	٤٤,٣٦٣	٩٤,٢٠٤	ريف
٢,٧٤٨,٧٧١	١٢,٦٢٥	٧٣,٦٥٩	٢٦٧,٦٩٥	١٤,٥٦٠	٩٤,١٠٠	٢٨,٤٩٥	١١٧,٢٢٨	٣١٦,٢٦٩	٩٦,٥٩٥	٦٧,٥٠٢	١٨,٣٨٨	٢٢٧,٦٠٤	٦١,٦٨٦	١٧٤,٩٠٤	١,١٧٧,٤٦٠	مجموع
١,١٧٢,٩٩٤	١,٠٤٠	٢٥,١٦٧	١٢٦,٥٨٢	١,٨٣١	٤١,٢٤٢	٤,٧٤٠	٤١,٩٩٤	١٤٠,٥٠١	٣٠,١١٨	٣١,٠٩٨	٨٦٤	١٠٠,٩٤١	١٦,٩٤٦	٦٥,٥٩٦	٥٤٤,٣٣٣	مجموع
٢٠٨,٢٥٦	٥,٣٠٤	١١,٨٤٦	٧,٩٣٤	٥,٤٨٦	٦,٠٤٣	٩,٥٧٩	١٦,٩١٣	١٨,٤٢٤	١٨,٤٢١	٢,٨٢١	٨,٣٧٦	١٣,٤٢٩	١٤,٠٥١	٢٢,٢٩٢	٤٧,٣٣٧	ريف
١,٣٨١,٢٥٠	٦,٣٤٤	٣٧,٠١٣	١٣٤,٥١٦	٧,٣١٦	٤٧,٢٨٥	١٤,٣١٩	٥٨,٩٠٧	١٥٨,٩٢٤	٤٨,٥٣٩	٣٣,٩٢٠	٩,٢٤٠	١١٤,٣٧٠	٣٠,٩٩٧	٨٧,٨٨٩	٥٩١,٦٧١	مجموع
١,١٦١,٣٣٥	١,٠٣٠	٢٤,٩١٧	١٢٥,٣٢٤	١,٨١٢	٤٠,٨٣٢	٤,٦٩٣	٤١,٥٧٧	١٣٩,١٠٤	٢٩,٨١٩	٣٠,٧٨٩	٨٥٥	٩٩,٩٣٨	١٦,٧٧٧	٦٤,٩٤٤	٥٣٨,٩٢٣	مجموع
٢٠٦,١٨٦	٥,٢٥١	١١,٧٢٨	٧,٨٥٥	٥,٤٣١	٥,٩٨٣	٩,٤٨٤	١٦,٧٤٥	١٨,٢٤٠	١٨,٢٣٨	٢,٧٩٣	٨,٢٩٣	١٣,٢٩٥	١٣,٩١٢	٢٢,٠٧١	٤٦,٨٦٧	ريف
١,٣٦٧,٥٢١	٦,٢٨١	٣٦,٦٤٥	١٣٣,١٧٩	٧,٢٤٤	٤٦,٨١٥	١٤,١٧٦	٥٨,٣٢١	١٥٧,٣٤٥	٤٨,٠٥٦	٣٣,٥٨٣	٩,١٤٨	١١٣,٢٣٣	٣٠,٦٨٩	٨٧,٠١٥	٥٨٥,٧٩٠	مجموع
٢١١,٠٢٣	١٨٧	٤,٥٢٨	٢٢,٧٧٢	٣٢٩	٧,٤١٩	٨٥٣	٧,٥٥٥	٢٥,٢٧٦	٥,٤١٨	٥,٥٩٥	١٥٥	١٨,١٦٠	٣,٠٤٩	١١,٨٠١	٩٧,٩٢٦	مجموع
٣٧,٤٦٦	٩٥٤	٢,١٣١	١,٤٢٧	٩٨٧	١,٠٨٧	١,٧٢٣	٣,٠٤٣	٣,٣١٤	٣,٣١٤	٥٠٨	١,٥٠٧	٢,٤١٦	٢,٥٢٨	٤,٠١٠	٨,٥١٦	ريف
٢٤٨,٤٨٩	١,١٤١	٦,٦٥٩	٢٤,٢٠٠	١,٣١٦	٨,٥٠٧	٢,٥٧٦	١٠,٥٩٧	٢٨,٥٩١	٨,٧٣٢	٦,١٠٢	١,٦٦٢	٢٠,٥٧٥	٥,٥٧٦	١٥,٨١١	١٠٦,٤٤٢	مجموع
٤٠٨,٢٧٤	٣٦٢	٨,٧٦٠	٤٤,٠٥٨	٦٣٧	١٤,٣٥٥	١,٦٥٠	١٤,٦١٦	٤٨,٩٠٣	١٠,٤٨٣	١٠,٨٢٤	٣٠١	٣٥,١٣٤	٥,٨٩٨	٢٢,٨٣٢	١٨٩,٤٦٢	مجموع
٧٢,٤٨٦	١,٨٤٦	٤,١٢٣	٢,٧٦١	١,٩٠٩	٢,١٠٣	٣,٣٣٤	٥,٨٨٧	٦,٤١٣	٦,٤١٢	٩٨٢	٢,٩١٥	٤,٦٧٤	٤,٨٩١	٧,٧٥٩	١٦,٤٧٦	ريف
٤٨٠,٧٦٠	٢,٢٠٨	١٢,٨٨٣	٤٦,٨٢٠	٢,٥٤٧	١٦,٤٥٨	٤,٩٨٤	٢٠,٥٠٣	٥٥,٣١٥	١٦,٨٩٥	١١,٨٠٦	٣,٢١٦	٣٩,٨٠٨	١٠,٧٨٩	٣٠,٥٩١	٢٠٥,٩٣٨	مجموع
٣٩٧,٥٣٧	٣٥٣	٨,٥٢٩	٤٢,٩٠٠	٦٢٠	١٣,٩٧٧	١,٦٠٦	١٤,٢٣٢	٤٧,٦١٧	١٠,٢٠٧	١٠,٥٣٩	٢٩٣	٣٤,٢١٠	٥,٧٤٣	٢٢,٢٣١	١٨٤,٤٧٩	مجموع
٧٠,٥٧٩	١,٧٩٨	٤,٠١٥	٢,٦٨٩	١,٨٥٩	٢,٠٤٨	٣,٢٤٦	٥,٧٣٢	٦,٢٤٤	٦,٢٤٣	٩٥٦	٢,٨٣٩	٤,٥٥١	٤,٧٦٢	٧,٥٥٥	١٦,٠٤٣	ريف
٤٦٨,١١٦	٢,١٥٠	١٢,٥٤٤	٤٥,٥٨٨	٢,٤٨٠	١٦,٠٢٥	٤,٨٥٣	١٩,٩٦٤	٥٣,٨٦١	١٦,٤٥٠	١١,٤٩٦	٣,١٣٢	٣٨,٧٦١	١٠,٥٠٥	٢٩,٧٨٦	٢٠٠,٥٢٢	مجموع

١,٥٧٠,٣٠٣	١,٣٩٢	٣٣,٦٩٢	١٦٩,٤٥٨	٢,٤٥١	٥٥,٢١١	٦,٣٤٥	٥٦,٢١٨	١٨٨,٠٩٠	٤٠,٣١٩	٤١,٦٣٢	١,١٥٦	١٣٥,١٣٢	٢٢,٦٨٦	٨٧,٨١٥	٧٢٨,٧٠٧	حضر	السكان ١٥-٦٤ سنة
٢٧٨,٧٩٥	٧,١٠١	١٥,٨٥٨	١٠,٦٢١	٧,٣٤٤	٨,٠٩٠	١٢,٨٢٣	٢٢,٦٤٢	٢٤,٦٦٤	٢٤,٦٦٠	٣,٧٧٧	١١,٢١٤	١٧,٩٧٧	١٨,٨١١	٢٩,٨٤٣	٦٣,٣٧١	ريف	
١,٨٤٩,٠٩٨	٨,٤٩٣	٤٩,٥٥٠	١٨٠,٠٧٨	٩,٧٩٤	٦٣,٣٠١	١٩,١٦٩	٧٨,٨٦٠	٢١٢,٧٥٤	٦٤,٩٨٠	٤٥,٤٠٩	١٢,٣٧٠	١٥٣,١٠٩	٤١,٤٩٦	١١٧,٦٥٨	٧٩٢,٠٧٧	مجموع	
١٤٤,٧٢٩	١٢٨	٣,١٠٥	١٥,٦١٨	٢٢٦	٥,٠٨٩	٥٨٥	٥,١٨١	١٧,٣٣٦	٣,٧١٦	٣,٨٣٧	١٠٧	١٢,٤٥٥	٢,٠٩١	٨,٠٩٤	٦٧,١٦٢	حضر	السكان سنة فأكثر
٢٥,٦٩٥	٦٥٤	١,٤٦٢	٩٧٩	٦٧٧	٧٤٦	١,١٨٢	٢,٠٨٧	٢,٢٧٣	٢,٢٧٣	٣٤٨	١,٠٣٤	١,٦٥٧	١,٧٣٤	٢,٧٥٠	٥,٨٤١	ريف	
١٧٠,٤٢٤	٧٨٣	٤,٥٦٧	١٦,٥٩٧	٩٠٣	٥,٨٣٤	١,٧٦٧	٧,٢٦٨	١٩,٦٠٩	٥,٩٨٩	٤,١٨٥	١,١٤٠	١٤,١١١	٣,٨٢٥	١٠,٨٤٤	٧٣,٠٠٣	مجموع	
٦١٩,٣٤٠	٥٤٩	١٣,٢٨٨	٦٦,٨٣٥	٩٦٧	٢١,٧٧٦	٢,٥٠٣	٢٢,١٧٣	٧٤,١٨٤	١٥,٩٠٢	١٦,٤٢٠	٤٥٦	٥٣,٢٩٧	٨,٩٤٧	٣٤,٦٣٥	٢٨٧,٤٠٨	حضر	انثى ١٥-٤٩ سنة
١٠٩,٩٥٩	٢,٨٠١	٦,٢٥٥	٤,١٨٩	٢,٨٩٦	٣,١٩١	٥,٠٥٨	٨,٩٣٠	٩,٧٢٨	٩,٧٢٦	١,٤٩٠	٤,٤٢٣	٧,٠٩٠	٧,٤١٩	١١,٧٧٠	٢٤,٩٩٤	ريف	
٧٢٩,٢٩٩	٣,٣٥٠	١٩,٥٤٣	٧١,٠٢٤	٣,٨٦٣	٢٤,٩٦٧	٧,٥٦٠	٣١,١٠٣	٨٣,٩١٢	٢٥,٦٢٩	١٧,٩١٠	٤,٨٧٩	٦٠,٣٨٧	١٦,٣٦٦	٤٦,٤٠٥	٣١٢,٤٠٢	مجموع	
٢٤٦,٧١٠	٢١٩	٥,٢٩٣	٢٦,٦٢٣	٣٨٥	٨,٦٧٤	٩٩٧	٨,٨٣٢	٢٩,٥٥١	٦,٣٣٥	٦,٥٤١	١٨٢	٢١,٢٣٠	٣,٥٦٤	١٣,٧٩٧	١١٤,٤٨٧	حضر	السكان ٦-١١ سنة
٤٣,٨٠١	١,١١٦	٢,٤٩١	١,٦٦٩	١,١٥٤	١,٢٧١	٢,٠١٥	٣,٥٥٧	٣,٨٧٥	٣,٨٧٤	٥٩٣	١,٧٦٢	٢,٨٢٤	٢,٩٥٥	٤,٦٨٩	٩,٩٥٦	ريف	
٢٩٠,٥١١	١,٣٣٤	٧,٧٨٥	٢٨,٢٩٢	١,٥٣٩	٩,٩٤٥	٣,٠١٢	١٢,٢٩٠	٣٣,٤٢٦	١٠,٢٠٩	٧,١٣٤	١,٩٤٣	٢٤,٠٥٥	٦,٥١٩	١٨,٤٨٥	١٢٤,٤٤٣	مجموع	
١١٩,٦٣٧	١٠٦	٢,٥٦٧	١٢,٩١٠	١٨٧	٤,٢٠٦	٤٨٣	٤,٢٨٣	١٤,٣٣٠	٣,٠٧٢	٣,١٧٢	٨٨	١٠,٢٩٥	١,٧٢٨	٦,٦٩٠	٥٥,٥١٨	حضر	السكان ١٢-١٤ سنة
٢١,٢٤٠	٥٤١	١,٢٠٨	٨٠٩	٥٥٩	٦١٦	٩٧٧	١,٧٢٥	١,٨٧٩	١,٨٧٩	٢٨٨	٨٥٤	١,٣٧٠	١,٤٣٣	٢,٢٧٤	٤,٨٢٨	ريف	
١٤٠,٨٧٧	٦٤٧	٣,٧٧٥	١٣,٧٢٠	٧٤٦	٤,٨٢٣	١,٤٦٠	٦,٠٠٨	١٦,٢٠٩	٤,٩٥١	٣,٤٦٠	٩٤٢	١١,٦٦٥	٣,١٦١	٨,٩٦٤	٦٠,٣٤٦	مجموع	
١٢٣,٤٢٦	١٠٩	٢,٦٤٨	١٣,٣١٩	١٩٣	٤,٣٤٠	٤٩٩	٤,٤١٩	١٤,٧٨٤	٣,١٦٩	٣,٢٧٢	٩١	١٠,٦٢١	١,٧٨٣	٦,٩٠٢	٥٧,٢٧٦	حضر	السكان ١٥-١٧ سنة
٢١,٩١٣	٥٥٨	١,٢٤٦	٨٣٥	٥٧٧	٦٣٦	١,٠٠٨	١,٧٨٠	١,٩٣٩	١,٩٣٨	٢٩٧	٨٨١	١,٤١٣	١,٤٧٩	٢,٣٤٦	٤,٩٨١	ريف	
١٤٥,٣٣٩	٦٦٨	٣,٨٩٥	١٤,١٥٤	٧٧٠	٤,٩٧٥	١,٥٠٧	٦,١٩٨	١٦,٧٢٢	٥,١٠٧	٣,٥٦٩	٩٧٢	١٢,٠٣٤	٣,٢٦٢	٩,٢٤٨	٦٢,٢٥٧	مجموع	
٤٣,١٠٢	٣٨	٩٢٥	٤,٦٥١	٦٧	١,٥١٥	١٧٤	١,٥٤٣	٥,١٦٣	١,١٠٧	١,١٤٣	٣٢	٣,٧٠٩	٦٢٣	٢,٤١٠	٢٠,٠٠٢	حضر	الولادات
٧,٦٥٣	١٩٥	٤٣٥	٢٩٢	٢٠٢	٢٢٢	٣٥٢	٦٢١	٦٧٧	٦٧٧	١٠٤	٣٠٨	٤٩٣	٥١٦	٨١٩	١,٧٣٩	ريف	
٥٠,٧٥٥	٢٣٣	١,٣٦٠	٤,٩٤٣	٢٦٩	١,٧٣٨	٥٢٦	٢,١٦٥	٥,٨٤٠	١,٧٨٤	١,٢٤٦	٣٤٠	٤,٢٠٣	١,١٣٩	٣,٢٣٠	٢١,٧٤١	مجموع	
٩,٥٨٦	٩	٢٠٦	١,٠٣٤	١٥	٣٣٧	٣٩	٣٤٣	١,١٤٨	٢٤٦	٢٥٤	٧	٨٢٥	١٣٨	٥٣٦	٤,٤٤٨	حضر	الوفيات
١,٧٠٢	٤٣	٩٧	٦٥	٤٥	٤٩	٧٨	١٣٨	١٥١	١٥١	٢٣	٦٨	١١٠	١١٥	١٨٢	٣٨٧	ريف	
١١,٢٨٨	٥٢	٣٠٢	١,٠٩٩	٦٠	٣٨٦	١١٧	٤٨١	١,٢٩٩	٣٩٧	٢٧٧	٧٦	٩٣٥	٢٥٣	٧١٨	٤,٨٣٥	مجموع	

السليمانية																	
السليمانية	بشير	بيجنين	جمجمال	خانقين	درينديجان	دوكان	رانبة	سيد صادق	شارزير	شارزور	قرداخ	كلار	كفري	مات	اجمالي		
																٢٠٤٠	
مجموع السكان	حضر	ريف	مجموع	حضر	ريف	مجموع	حضر	ريف	مجموع	حضر	ريف	مجموع	حضر	ريف	مجموع	السكان	٤-٠ سنة
١,١٥٨,١١٣	١٣٩,٥٦٢	٣٦,٠٥٤	٢١٤,٧٦١	١,٨٣٨	٦٦,١٦٤	٦٤,٠٧٨	٢٩٨,٩٢٧	٨٩,٣٤٥	١٠,٠٨٥	٨٧,٧٤٥	٣,٨٩٥	٢٦٩,٣١٤	٥٣,٥٤٦	٢,٢١٣	٢,٤٩٥,٦٣٩	١,١٥٨,١١٣	١٠٠,٧١٣
١,٢٥٨,٨٢٧	١٨٦,٩٩٠	٦٥,٩٤٩	٢٤٣,٣٣٢	١٩,٦٥٩	٧٢,١٦٧	١٠٣,٢٧٠	٣٣٨,١٢٤	١٢٥,٣٢٩	٣٠,٤٦٤	١٠٠,٦٠٣	١٥,٥٦٦	٢٨٦,١٩٣	٧٨,٧٤٩	١٣,٤٩٨	٢,٩٣٨,٧٢٠	١,٢٥٨,٨٢٧	١٠٠,٧١٣
٥٨٢,٥١٠	٧٠,١٩٧	١٨,١٣٤	١٠٨,٠٢١	٩٢٤	٣٣,٢٧٩	٣٢,٢٣٠	١٥٠,٣٥٥	٤٤,٩٣٩	٥,٠٧٢	٤٤,١٣٤	١,٩٥٩	١٣٥,٤٦٠	٢٦,٩٣٣	١,١١٣	١,٢٥٥,٢٦١	٥٨٢,٥١٠	٧٠,١٩٧
٥٠,٦٥٧	٢٣,٨٥٦	١٥,٠٣٧	١٤,٣٧١	٨,٩٦٤	٣,٠١٩	١٩,٧١٣	١٩,٧١٦	١٨,٠٩٩	١٠,٢٥١	٦,٤٦٧	٥,٨٧٠	٨,٤٩٠	١٢,٦٧٧	٥,٦٧٦	٢٢٢,٨٦١	٥٠,٦٥٧	٢٣,٨٥٦
٦٣٣,١٦٧	٩٤,٠٥٢	٣٣,١٧١	١٢٢,٣٩١	٩,٨٨٨	٣٦,٢٩٩	٥١,٩٤٣	١٧٠,٠٧٠	٦٣,٠٣٨	١٥,٣٢٣	٥٠,٦٠١	٧,٨٢٩	١٤٣,٩٥٠	٣٩,٦٠٩	٦,٧٨٩	١,٤٧٨,١٢٢	٦٣٣,١٦٧	٩٤,٠٥٢
٥٧٥,٦٠٣	٦٩,٣٦٥	١٧,٩١٩	١٠٦,٧٤٠	٩١٣	٣٢,٨٨٥	٣١,٨٤٨	١٤٨,٥٧٢	٤٤,٤٠٦	٥,٠١٢	٤٣,٦١١	١,٩٣٦	١٣٣,٨٥٤	٢٦,٦١٣	١,١٠٠	١,٢٤٠,٣٧٨	٥٧٥,٦٠٣	٦٩,٣٦٥
٥٠,٠٥٦	٢٣,٥٧٣	١٤,٨٥٨	١٤,٢٠٠	٨,٨٥٨	٢,٩٨٣	١٩,٤٧٩	١٩,٤٨٢	١٧,٨٨٥	١٠,١٢٩	٦,٣٩٠	٥,٨٠١	٨,٣٨٩	١٢,٥٢٦	٥,٦٠٩	٢٢٠,٢١٩	٥٠,٠٥٦	٢٣,٥٧٣
٦٢٥,٦٦٠	٩٢,٩٣٧	٣٢,٧٧٨	١٢٠,٩٤٠	٩,٧٧١	٣٥,٨٦٨	٥١,٣٢٧	١٦٨,٠٥٤	٦٢,٢٩١	١٥,١٤١	٥٠,٠٠١	٧,٧٣٧	١٤٢,٢٤٣	٣٩,١٤٠	٦,٧٠٩	١,٤٦٠,٥٩٧	٦٢٥,٦٦٠	٩٢,٩٣٧
٩٧,٠٥٠	١١,٦٩٥	٣,٠٢١	١٧,٩٩٧	١٥٤	٥,٥٤٥	٥,٣٧٠	٢٥,٠٥٠	٧,٤٨٧	٨٤٥	٧,٣٥٣	٣٢٦	٢٢,٥٦٩	٤,٤٨٧	١٨٥	٢٠٩,١٣٥	٩٧,٠٥٠	١١,٦٩٥
٨,٤٤٠	٣,٩٧٥	٢,٥٠٥	٢,٣٩٤	١,٤٩٣	٥٠٣	٣,٢٨٤	٣,٢٨٥	٣,٠١٥	١,٧٠٨	١,٠٧٧	٩٧٨	١,٤١٤	٢,١١٢	٩٤٦	٣٧,١٣٠	٨,٤٤٠	٣,٩٧٥
١٠٥,٤٩٠	١٥,٦٧٠	٥,٥٢٧	٢٠,٣٩١	١,٦٤٧	٦,٠٤٨	٨,٦٥٤	٢٨,٣٣٥	١٠,٥٠٣	٢,٥٥٣	٨,٤٣١	١,٣٠٤	٢٣,٩٨٣	٦,٥٩٩	١,١٣١	٢٤٦,٢٦٥	١٠٥,٤٩٠	١٥,٦٧٠
١٩٣,٧٥٢	٢٣,٣٤٩	٦,٠٣٢	٣٥,٩٢٩	٣,٠٧	١١,٠٦٩	١٠,٧٢٠	٥٠,٠١٠	١٤,٩٤٧	١,٦٨٧	١٤,٦٨٠	٦٥٢	٤٥,٠٥٦	٨,٩٥٨	٣٧٠	٤١٧,٥٢١	١٩٣,٧٥٢	٢٣,٣٤٩
١٦,٨٤٩	٧,٩٣٥	٥,٠٠١	٤,٧٨٠	٢,٩٨٢	١,٠٠٤	٦,٥٥٧	٦,٥٥٨	٦,٠٢٠	٣,٤١٠	٢,١٥١	١,٩٥٣	٢,٨٢٤	٤,٢١٦	١,٨٨٨	٧٤,١٢٧	١٦,٨٤٩	٧,٩٣٥
٢١٠,٦٠٢	٣١,٢٨٣	١١,٠٣٣	٤٠,٧٠٩	٣,٢٨٩	١٢,٠٧٤	١٧,٢٧٧	٥٦,٥٦٨	٢٠,٩٦٨	٥,٠٩٧	١٦,٨٣١	٢,٦٠٤	٤٧,٨٨٠	١٣,١٧٥	٢,٢٥٨	٤٩١,٦٤٨	٢١٠,٦٠٢	٣١,٢٨٣
١٨٥,٥٣٠	٢٢,٣٥٨	٥,٧٧٦	٣٤,٤٠٥	٢٩٤	١٠,٦٠٠	١٠,٢٦٥	٤٧,٨٨٨	١٤,٣١٣	١,٦١٦	١٤,٠٥٧	٦٢٤	٤٣,١٤٤	٨,٥٧٨	٣٥٥	٣٩٩,٨٠١	١٨٥,٥٣٠	٢٢,٣٥٨
١٦,١٣٤	٧,٥٩٨	٤,٧٨٩	٤,٥٧٧	٢,٨٥٥	٩٦٢	٦,٢٧٩	٦,٢٧٩	٥,٧٦٥	٣,٢٦٥	٢,٠٦٠	١,٨٧٠	٢,٧٠٤	٤,٠٣٨	١,٨٠٨	٧٠,٩٨٢	١٦,١٣٤	٧,٥٩٨
٢٠١,٦٦٤	٢٩,٩٥٦	١٠,٥٦٥	٣٨,٩٨٢	٣,١٤٩	١١,٥٦١	١٦,٥٤٤	٥٤,١٦٨	٢٠,٠٧٨	٤,٨٨٠	١٦,١١٧	٢,٤٩٤	٤٥,٨٤٨	١٢,٦١٦	٢,١٦٢	٤٧٠,٧٨٣	٢٠١,٦٦٤	٢٩,٩٥٦

١,٦٨٨,٧٩٩	١,٤٩٨	٣٦,٢٣٤	١٨٢,٢٤٥	٢,٦٣٦	٥٩,٣٧٧	٦,٨٢٤	٦٠,٤٦٠	٢٠٢,٢٨٤	٤٣,٣٦٢	٤٤,٧٧٣	١,٢٤٣	١٤٥,٣٢٩	٢٤,٣٩٧	٩٤,٤٤١	٧٨٣,٦٩٥	حضر	السكان
٢٩٩,٨٣٣	٧,٦٣٦	١٧,٠٥٥	١١,٤٢٢	٧,٨٩٨	٨,٧٠١	١٣,٧٩١	٢٤,٣٥٠	٢٦,٥٢٥	٢٦,٥٢١	٤,٠٦٢	١٢,٠٦٠	١٩,٣٣٤	٢٠,٢٣٠	٣٢,٠٩٥	٦٨,١٥٣	ريف	١٥-٦٤
١,٩٨٨,٦٣٢	٩,١٣٤	٥٣,٢٨٩	١٩٣,٦٦٧	١٠,٥٣٤	٦٨,٠٧٨	٢٠,٦١٥	٨٤,٨١٠	٢٢٨,٨٠٩	٦٩,٨٨٣	٤٨,٨٣٦	١٣,٣٠٣	١٦٤,٦٦٣	٤٤,٦٢٧	١٢٦,٥٣٦	٨٥١,٨٤٨	مجموع	سنة
١٨٠,١٨٦	١٦٠	٣,٨٦٦	١٩,٤٤٥	٢٨١	٦,٣٣٥	٧٢٨	٦,٤٥١	٢١,٥٨٣	٤,٦٢٦	٤,٧٧٧	١٣٣	١٥,٥٠٦	٢,٦٠٣	١٠,٠٧٦	٨٣,٦١٦	حضر	السكان
٣١,٩٩٠	٨١٥	١,٨٢٠	١,٢١٩	٨٤٣	٩٢٨	١,٤٧١	٢,٥٩٨	٢,٨٣٠	٢,٨٣٠	٤٣٣	١,٢٨٧	٢,٠٦٣	٢,١٥٨	٣,٤٢٤	٧,٢٧٢	ريف	٦٥ سنة
٢١٢,١٧٦	٩٧٥	٥,٦٨٦	٢٠,٦٦٣	١,١٢٤	٧,٢٦٤	٢,٢٠٠	٩,٠٤٩	٢٤,٤١٣	٧,٤٥٦	٥,٢١٠	١,٤١٩	١٧,٥٦٩	٤,٧٦٢	١٣,٥٠١	٩٠,٨٨٧	مجموع	فأكثر
٦٤٤,٧٤٨	٥٧٢	١٣,٨٣٤	٦٩,٥٧٧	١,٠٠٦	٢٢,٦٦٩	٢,٦٠٥	٢٣,٠٨٢	٧٧,٢٢٨	١٦,٥٥٥	١٧,٠٩٤	٤٧٥	٥٥,٤٨٣	٩,٣١٤	٣٦,٠٥٦	٢٩٩,١٩٨	حضر	انثى
١١٤,٤٧٠	٢,٩١٥	٦,٥١١	٤,٣٦١	٣,٠١٥	٣,٣٢٢	٥,٢٦٥	٩,٢٩٦	١٠,١٢٧	١٠,١٢٥	١,٥٥١	٤,٦٠٤	٧,٣٨١	٧,٧٢٣	١٢,٢٥٣	٢٦,٠١٩	ريف	١٥-٤٩
٧٥٩,٢١٨	٣,٤٨٧	٢٠,٣٤٥	٧٣,٩٣٨	٤,٠٢١	٢٥,٩٩١	٧,٨٧٠	٣٢,٣٧٩	٨٧,٣٥٤	٢٦,٦٨٠	١٨,٦٤٤	٥,٠٧٩	٦٢,٨٦٥	١٧,٠٣٨	٤٨,٣٠٩	٣٢٥,٢١٨	مجموع	سنة
٢٥١,٦٥١	٢٢٣	٥,٣٩٩	٢٧,١٥٧	٣٩٣	٨,٨٤٨	١,٠١٧	٩,٠٠٩	٣٠,١٤٣	٦,٤٦١	٦,٦٧٢	١٨٥	٢١,٦٥٦	٣,٦٣٦	١٤,٠٧٣	١١٦,٧٨٠	حضر	السكان
٤٤,٦٧٩	١,١٣٨	٢,٥٤١	١,٧٠٢	١,١٧٧	١,٢٩٦	٢,٠٥٥	٣,٦٢٨	٣,٩٥٣	٣,٩٥٢	٦٠٥	١,٧٩٧	٢,٨٨١	٣,٠١٥	٤,٧٨٣	١٠,١٥٦	ريف	٦-١١ سنة
٢٩٦,٣٣٠	١,٣٦١	٧,٩٤١	٢٨,٨٥٩	١,٥٧٠	١٠,١٤٤	٣,٠٧٢	١٢,٦٣٨	٣٤,٠٩٥	١٠,٤١٣	٧,٢٧٧	١,٩٨٢	٢٤,٥٣٧	٦,٦٥٠	١٨,٨٥٥	١٢٦,٩٣٦	مجموع	
١٢٣,٦٥٩	١١٠	٢,٦٥٣	١٣,٣٤٥	١٩٣	٤,٣٤٨	٥٠٠	٤,٤٢٧	١٤,٨١٢	٣,١٧٥	٣,٢٧٨	٩١	١٠,٦٤١	١,٧٨٦	٦,٩١٥	٥٧,٣٨٥	حضر	السكان
٢١,٩٥٥	٥٥٩	١,٢٤٩	٨٣٦	٥٧٨	٦٣٧	١,٠١٠	١,٧٨٣	١,٩٤٢	١,٩٤٢	٢٩٧	٨٨٣	١,٤١٦	١,٤٨١	٢,٣٥٠	٤,٩٩٠	ريف	١٢-١٤
١٤٥,٦١٤	٦٦٩	٣,٩٠٢	١٤,١٨١	٧٧١	٤,٩٨٥	١,٥١٠	٦,٢١٠	١٦,٧٥٤	٥,١١٧	٣,٥٧٦	٩٧٤	١٢,٠٥٧	٣,٢٦٨	٩,٢٦٥	٦٢,٣٧٥	مجموع	سنة
١٢١,٣٤٩	١٠٨	٢,٦٠٤	١٣,٠٩٥	١٨٩	٤,٢٦٧	٤٩٠	٤,٣٤٤	١٤,٥٣٥	٣,١١٦	٣,٢١٧	٨٩	١٠,٤٤٣	١,٧٥٣	٦,٧٨٦	٥٦,٣١٢	حضر	السكان
٢١,٥٤٤	٥٤٩	١,٢٢٥	٨٢١	٥٦٧	٦٢٥	٩٩١	١,٧٥٠	١,٩٠٦	١,٩٠٦	٢٩٢	٨٦٧	١,٣٨٩	١,٤٥٤	٢,٣٠٦	٤,٨٩٧	ريف	١٥-١٧
١٤٢,٨٩٣	٦٥٦	٣,٨٢٩	١٣,٩١٦	٧٥٧	٤,٨٩٢	١,٤٨١	٦,٠٩٤	١٦,٤٤١	٥,٠٢١	٣,٥٠٩	٩٥٦	١١,٨٣٢	٣,٢٠٧	٩,٠٩٢	٦١,٢٠٩	مجموع	سنة
٤٢,٢٩٧	٣٨	٩٠٨	٤,٥٦٤	٦٦	١,٤٨٧	١٧١	١,٥١٤	٥,٠٦٦	١,٠٨٦	١,١٢١	٣١	٣,٦٤٠	٦١١	٢,٣٦٥	١٩,٦٢٨	حضر	الولادات
٧,٥٠٩	١٩١	٤٢٧	٢٨٦	١٩٨	٢١٨	٣٤٥	٦١٠	٦٦٤	٦٦٤	١٠٢	٣٠٢	٤٨٤	٥٠٧	٨٠٤	١,٧٠٧	ريف	
٤٩,٨٠٦	٢٢٩	١,٣٣٥	٤,٨٥٠	٢٦٤	١,٧٠٥	٥١٦	٢,١٢٤	٥,٧٣١	١,٧٥٠	١,٢٢٣	٣٣٣	٤,١٢٤	١,١١٨	٣,١٦٩	٢١,٣٣٥	مجموع	
١١,٠٢١	١٠	٢٣٦	١,١٨٩	١٧	٣٨٨	٤٥	٣٩٥	١,٣٢٠	٢٨٣	٢٩٢	٨	٩٤٨	١٥٩	٦١٦	٥,١١٤	حضر	الوفيات
١,٩٥٧	٥٠	١١١	٧٥	٥٢	٥٧	٩٠	١٥٩	١٧٣	١٧٣	٢٧	٧٩	١٢٦	١٣٢	٢٠٩	٤٤٥	ريف	
١٢,٩٧٨	٦٠	٣٤٨	١,٢٦٤	٦٩	٤٤٤	١٣٥	٥٥٣	١,٤٩٣	٤٥٦	٣١٩	٨٧	١,٠٧٥	٢٩١	٨٢٦	٥,٥٥٩	مجموع	



## الإسقاطات السكانية لمحافظة دهوك

تقع محافظة دهوك في الجانب الغربي من إقليم كردستان، على الحدود مع تركيا وسوريا. تعتبر المحافظة باب الدخول الرئيسي من طريق البر لكل من الأشخاص والبضائع من هذين البلدين. تحدها بحيرة الموصل التي تفصلها عن محافظة نينوى. إن هذا الموقع الجغرافي لمحافظة دهوك وضعها كماوى رئيسي للاجئين السوريين الفارين من الصراع في المناطق الشمالية من سوريا سنة ٢٠١٢، و للعائلات النازحة بعد سقوط الموصل (نينوى). في حزيران ٢٠١٤ استقبلت دهوك بعد سقوط سنجار أعداداً كبيرة من النازحين الأيزيديين، حيث فرّ هؤلاء وعبروا جبال سنجار وسوريا، قبل الاستقرار فيها. يُقدر عدد سكان محافظة دهوك في عام ٢٠٢٠ بحوالي ١,٦٥ مليون.

الجدول رقم ٢٤: النتائج الرئيسية من الإسقاطات السكانية، سيناريو الخصوبة المتوسطة، دهوك

٢٠٤٠	٢٠٣٥	٢٠٣٠	٢٠٢٥	
٢,٦٠٠,٦١٢	٢,٣٤٢,٨٨٦	٢,٠٩٣,٠١٥	١,٨٥٩,٧٥٣	مجموع السكان
١,٣١٣,٢٩٦	١,١٨١,٥٦٦	١,٠٥٣,٧٧٩	٩٣٤,٣٧٥	ذكور
١,٢٨٧,٣١٥	١,١٦١,٣١٩	١,٠٣٩,٢٣٧	٩٢٥,٣٧٨	إناث
١١,١٩	١١,٨٨	١٢,٣٥	١٢,٦١	النسبة المئوية لـ ٤٠ سنة
٢٠,٥٧	٢٠,٩٦	٢٢,١٨	٢٤,٣٨	النسبة المئوية لـ ٥-١٤ سنة
١٧,٨	١٩,٣	٢١,٠٧	٢١,٣٨	النسبة المئوية لـ ١٥-٢٤ سنة
٥٣,٣٧	٥٤,١٤	٥٤,١٤	٥٣,٣٢	النسبة المئوية لـ ١٥-٤٩ سنة
٦٣,٦٨	٦٣,٠٣	٦١,٣٢	٥٩,٧٧	النسبة المئوية لـ ١٥-٦٤ سنة
٤,٥٦	٤,١٣	٤,١٥	٣,٢٤	النسبة المئوية لـ ٦٥ سنة فأكثر
٥٢,٨٩	٥٣,٨٩	٥٤,١٢	٥٣,١٢	النسبة المئوية لـ ١٥-٤٩ سنة للإناث
٥٩,٩٩١	٥٨,١٧٠	٥٤,٦٦١	٥٠,١١٤	مواليد
٨,٢٨٠	٧,١٨٠	٦,٤٧٠	٥,٩٦٢	وفيات

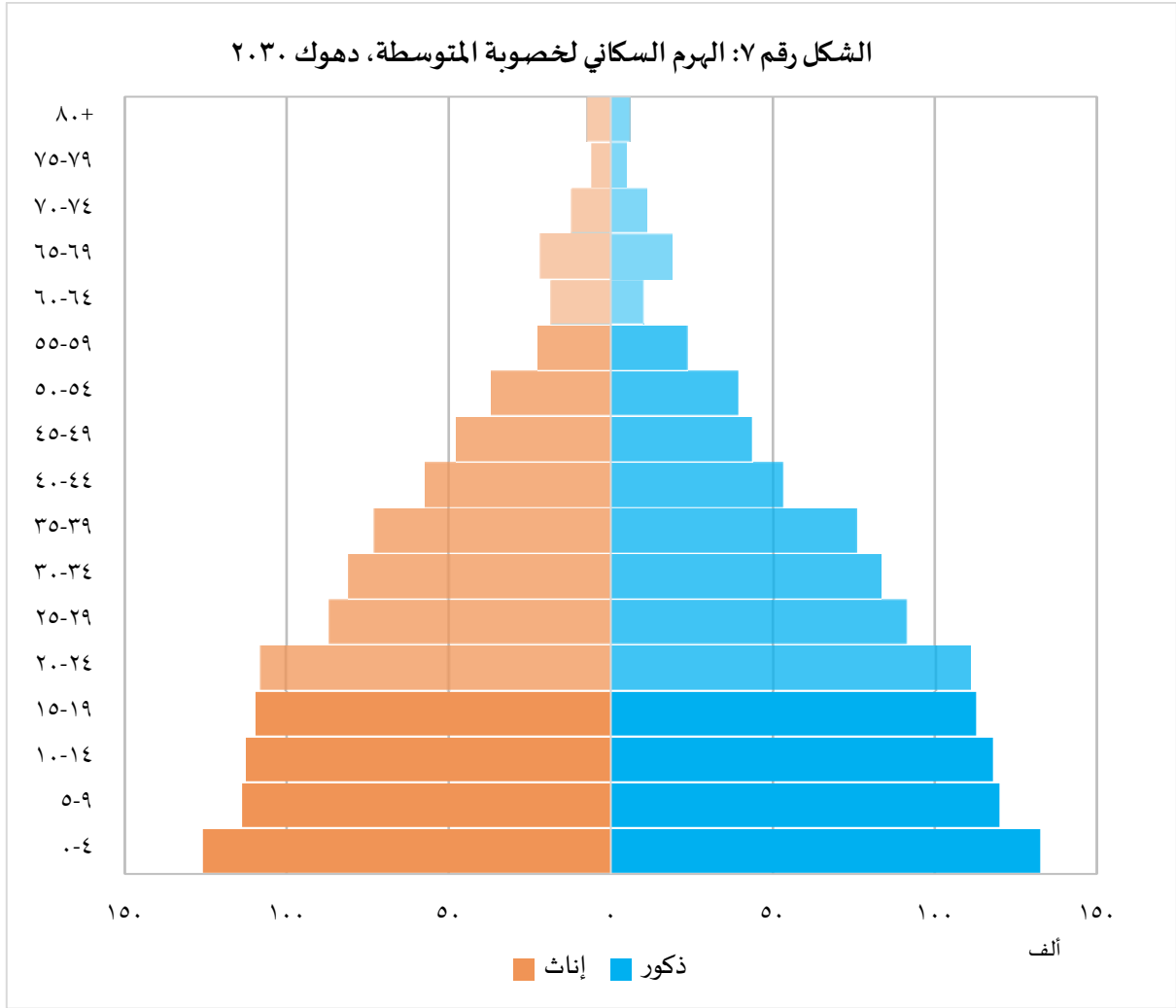
الجدول رقم ٢٥: المؤشرات الناتجة عن الإسقاطات السكانية، سيناريو الخصوبة المتوسطة، دهوك

٢٠٤٠	٢٠٣٥	٢٠٣٠	٢٠٢٥	
١٠٢,٠٢	١٠١,٧٤	١٠١,٤	١٠٠,٩٧	نسبة الجنس
٠,٥٧	٠,٥٩	٠,٦٣	٠,٦٧	نسبة الإعالة
٢٥	٢٤	٢٢	٢١	العمر الوسيط
٢٣,١	٢٤,٨	٢٦,١	٢٦,٩	معدل المواليد الخام
١,٤٤	١,٥٢	١,٦	١,٦٨	معدل الإنجاب الإجمالي
١,٤	١,٤٧	١,٥٥	١,٦٢	معدل الإنجاب الصافي
٠,٤٣	٠,٤٤	٠,٤٦	٠,٤٨	نسبة الطفل الى المرأة
٣,٢	٣,١	٣,١	٣,٢	معدل الوفيات الخام
١٦,٨	١٨,٤	٢٠,٢	٢٢,١	معدل وفيات أطفال الرضع
٢٠,٤	٢٢,٤	٢٤,٦	٢٧	معدل وفيات أطفال دون سن الخامسة
١,٩٩	٢,١٨	٢,٣	٢,٣٧	نسبة زيادة الطبيعية
٣٥,٢	٣٢,٢	٣٠,٤	٢٩,٥	زمن المضاعفة

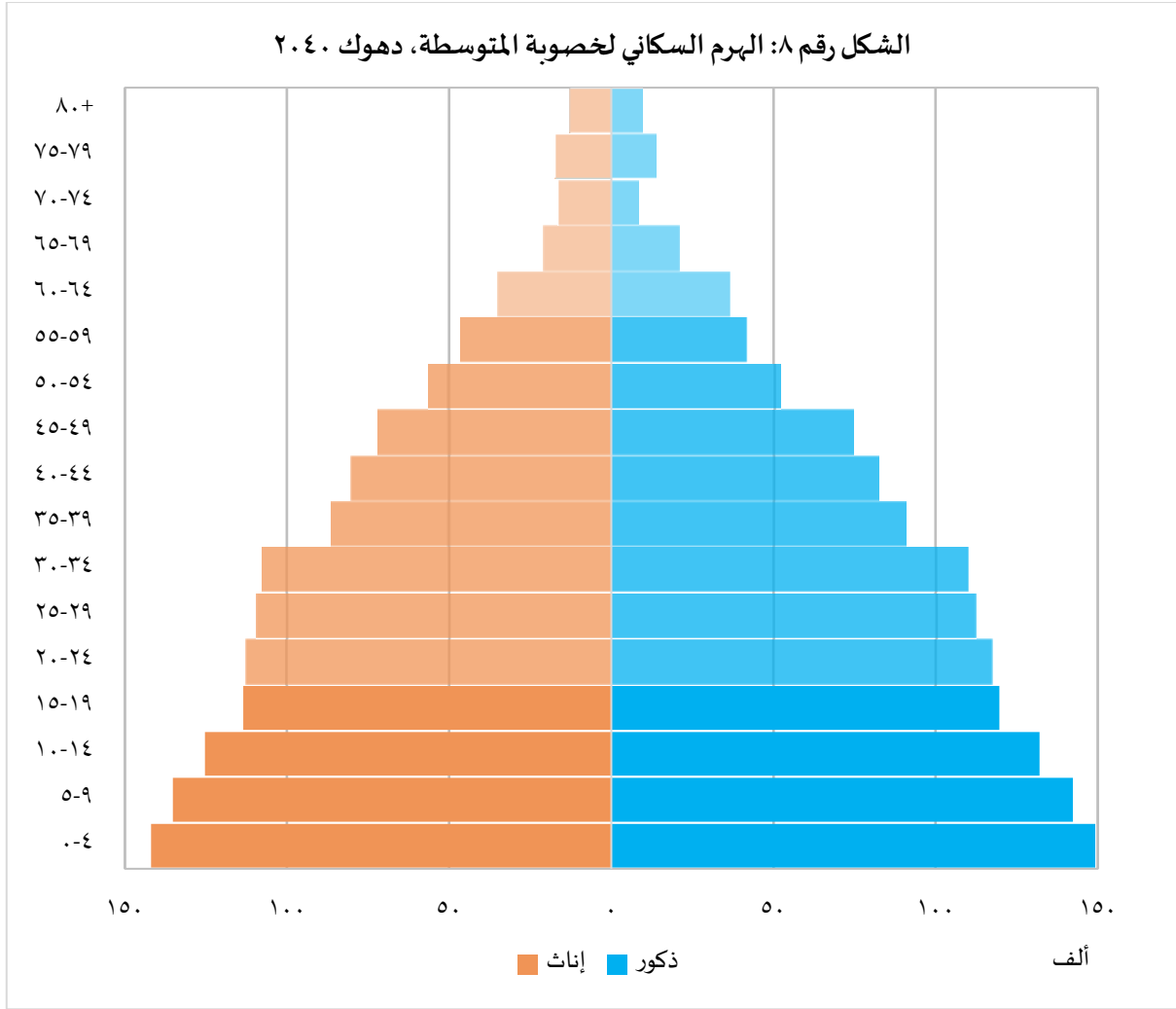
الجدول رقم ٢٦: نسبة الإعالة حسب مستوى الخصوبة ٢٠٢٠-٢٠٤٠، دهوك

عالي	متوسط	منخفض	
٧٨,٠٪	٧٨,٠٪	٧٨,٠٪	٢٠٢٠
٦٨,٠٪	٦٧,٠٪	٦٦,٠٪	٢٠٢٥
٦٥,٠٪	٦٣,٠٪	٦١,٠٪	٢٠٣٠
٦١,٠٪	٥٩,٠٪	٥٤,٠٪	٢٠٣٥
٦١,٠٪	٥٧,٠٪	٥٠,٠٪	٢٠٤٠

الشكل رقم ٧: الهرم السكاني لخصوبة المتوسطة، دهوك ٢٠٣٠



الشكل رقم ٨: الهرم السكاني لخصوبة المتوسطة، دهوك ٢٠٤٠

الجدول رقم ٢٧: الإسقاطات السكانية لفئات عمرية مختارة  
سيناريو الخصوبة المتوسطة من ٢٠٢٠ إلى ٢٠٤٠، دهوك

٢٠٤٠	٢٠٣٥	٢٠٣٠	٢٠٢٥	٢٠٢٠	
٢٩١,٠٠٨	٢٧٨,٣٣٥	٢٥٨,٤٨٧	٢٣٤,٥١٥	٢٣١,٧٩٥	السكان ٤-٠ سنة
٥٣٤,٩٤٦	٤٩١,٠٦٩	٤٦٤,٢٣١	٤٥٣,٤٠٨	٤٤٢,٣٢٣	السكان ١٤-٥ سنة
٤٦٢,٩٠٩	٤٥٢,١٧٧	٤٤٠,٩٩٨	٣٩٧,٦١٥	٣٤٣,٧٣٦	السكان ٢٤-١٥ سنة
١,٦٥٦,٠٧٠	١,٤٧٦,٧٢١	١,٢٨٣,٤٣٧	١,١١١,٥٧٤	٩٢٧,٣٤٥	السكان ٦٤-١٥ سنة
١١٨,٥٨٨	٩٦,٧٦١	٨٦,٨٦٠	٦٠,٢٥٦	٤٧,٣١٥	السكان ٦٥ سنة فأكثر
٦٨٠,٨٦١	٦٢٥,٨٣٥	٥٦٢,٤٣٥	٤٩١,٥٦١	٤٠٨,١٣١	إناث ١٥-٤٩ سنة
٣٢٦,٢٩٧	٣٠٠,٧٠١	٢٨٢,١٦٦	٢٧٠,٠١٤	٢٦٧,٩٢٤	السكان ١١-٦ سنة
١٥١,٧٠٦	١٣٦,٩٨٣	١٣٣,٢٠٥	١٣٢,٩٣١	١٢٩,١٤٦	السكان ١٤-١٢ سنة
١٤٢,٩٩٧	١٤٢,٤٧٦	١٣٣,٧٦٢	١٣٤,٧٣٦	١١٠,٦٦٣	السكان ١٧-١٥ سنة

الجدول رقم ٢٨: لوحة معلومات لتأثيرات ديناميكيات السكان على التنمية المستدامة، دهوك

الفترة العمرية	٢٠٢٠ إلى ٢٠٣٠	٢٠٣٠ إلى ٢٠٤٠	برنامج
السكان ٤-٠ سنة	١١,٥	١٢,٦	رعاية الأطفال
السكان ١٤-٥ سنة	٥,٠	١٥,٢	برامج المراهقين
السكان ٢٤-١٥ سنة	٢٨,٣	٥,٠	برامج الشباب والتشغيل
السكان ٦٤-١٥ سنة	٣٨,٤	٢٩,٠	التشغيل
السكان ٦٥ سنة فأكثر	٨٣,٦	٣٦,٥	رعاية وطب المسنين
إناث ٤٩-١٥ سنة	٣٧,٨	٢١,١	الصحة الإنجابية
السكان ١١-٦ سنة	٥,٣	١٥,٦	التعليم
السكان ١٤-١٢ سنة	٣,١	١٣,٩	التعليم
السكان ١٧-١٥ سنة	٢٠,٩	٦,٩	التعليم

هناك مجال لتحسين الجودة أو العدالة	
المزيد من الموارد اللازمة لتحسين الجودة أو العدالة	
يعتبر الحفاظ على تقديم الخدمة أمراً صعباً	
يعتبر الحفاظ على تقديم الخدمة أمراً صعباً للغاية	

## الإسقاطات السكانية لأقضية دهوك

الجدول رقم ٢٩: الإسقاطات السكانية، دهوك ٢٠٢٥-٢٠٤٠، على مستوى القضاء

دهوك									
إجمالي	سيميل	زاخو	بردريش	شيخان	أميدي	أكري	دهوك		
									٢٠٢٥
١,٣٤٥,٩٧٢	١٨٧,٧٣٩	٣٢٣,٣٨٢	٦١,٩٣٩	٩٨,٢٨٢	١٠٢,٠٤٨	١٠٥,٩٢٧	٤٦٦,٦٥٤	حضر	مجموع السكان
٥١٣,٧٨١	٥٦,٧٧٣	٣٦,٨٩٩	١٢٣,٣٦٥	٩٤,٩١٣	٤٩,٠٥٠	١٢٩,٨٩٣	٢٢,٨٨٩	ريف	
١,٨٥٩,٧٥٣	٢٤٤,٥١٢	٣٦٠,٢٨٢	١٨٥,٣٠٤	١٩٣,١٩٥	١٥١,٠٩٧	٢٣٥,٨٢٠	٤٨٩,٥٤٣	مجموع	
٦٧٦,٢٤٢	٩٤,٣٢٤	١٦٢,٤٧٣	٣١,١١٩	٤٩,٣٧٩	٥١,٢٧١	٥٣,٢٢٠	٢٣٤,٤٥٦	حضر	ذكر
٢٥٨,١٣٣	٢٨,٥٢٤	١٨,٥٣٩	٦١,٩٨١	٤٧,٦٨٦	٢٤,٦٤٤	٦٥,٢٦١	١١,٥٠٠	ريف	
٩٣٤,٣٧٥	١٢٢,٨٤٧	١٨١,٠١٢	٩٣,١٠٠	٩٧,٠٦٥	٧٥,٩١٤	١١٨,٤٨١	٢٤٥,٩٥٦	مجموع	
٦٦٩,٧٣٠	٩٣,٤١٦	١٦٠,٩٠٩	٣٠,٨٢٠	٤٨,٩٠٣	٥٠,٧٧٧	٥٢,٧٠٧	٢٣٢,١٩٨	حضر	انثى
٢٥٥,٦٤٨	٢٨,٢٤٩	١٨,٣٦٠	٦١,٣٨٤	٤٧,٢٢٧	٢٤,٤٠٦	٦٤,٦٣٢	١١,٣٨٩	ريف	
٩٢٥,٣٧٨	١٢١,٦٦٥	١٧٩,٢٦٩	٩٢,٢٠٤	٩٦,١٣٠	٧٥,١٨٣	١١٧,٣٤٠	٢٤٣,٥٨٧	مجموع	
١٦٩,٧٢٧	٢٣,٦٧٤	٤٠,٧٧٩	٧,٨١١	١٢,٣٩٣	١٢,٨٦٨	١٣,٣٥٧	٥٨,٨٤٥	حضر	السكان ٤-٠ سنة
٦٤,٧٨٨	٧,١٥٩	٤,٦٥٣	١٥,٥٥٦	١١,٩٦٨	٦,١٨٥	١٦,٣٨٠	٢,٨٨٦	ريف	
٢٣٤,٥١٥	٣٠,٨٣٣	٤٥,٤٣٢	٢٣,٣٦٧	٢٤,٣٦٢	١٩,٠٥٣	٢٩,٧٣٧	٦١,٧٣١	مجموع	
٣٢٨,١٤٨	٤٥,٧٧١	٧٨,٨٤١	١٥,١٠١	٢٣,٩٦١	٢٤,٨٧٩	٢٥,٨٢٥	١١٣,٧٧٠	حضر	السكان ٥-١٤ سنة
١٢٥,٢٦٠	١٣,٨٤١	٨,٩٩٦	٣٠,٠٧٦	٢٣,١٤٠	١١,٩٥٨	٣١,٦٦٨	٥,٥٨٠	ريف	
٤٥٣,٤٠٨	٥٩,٦١٢	٨٧,٨٣٧	٤٥,١٧٧	٤٧,١٠١	٣٦,٨٣٨	٥٧,٤٩٣	١١٩,٣٥١	مجموع	
٢٨٧,٧٦٩	٤٠,١٣٩	٦٩,١٣٩	١٣,٢٤٣	٢١,٠١٣	٢١,٨١٨	٢٢,٦٤٧	٩٩,٧٧١	حضر	السكان ١٥-٢٤ سنة
١٠٩,٨٤٦	١٢,١٣٨	٧,٨٨٩	٢٦,٣٧٥	٢٠,٢٩٢	١٠,٤٨٧	٢٧,٧٧١	٤,٨٩٤	ريف	
٣٩٧,٦١٥	٥٢,٢٧٧	٧٧,٠٢٨	٣٩,٦١٨	٤١,٣٠٥	٣٢,٣٠٥	٥٠,٤١٨	١٠٤,٦٦٤	مجموع	

٨٠٤,٤٨٧	١١٢,٢١٢	١٩٣,٢٨٦	٣٧,٠٢١	٥٨,٧٤٣	٦٠,٩٩٤	٦٣,٣١٣	٢٧٨,٩١٩	حضر	السكان ٦٤-١٥ سنة
٣٠٧,٠٨٧	٣٣,٩٣٣	٢٢,٠٥٥	٧٣,٧٣٥	٥٦,٧٢٩	٢٩,٣١٧	٧٧,٦٣٧	١٣,٦٨١	ريف	
١,١١١,٥٧٤	١٤٦,١٤٥	٢١٥,٣٤٠	١١٠,٧٥٦	١١٥,٤٧٣	٩٠,٣١١	١٤٠,٩٥٠	٢٩٢,٦٠٠	مجموع	
٤٣,٦١٠	٦,٠٨٣	١٠,٤٧٨	٢,٠٠٧	٣,١٨٤	٣,٣٠٦	٣,٤٣٢	١٥,١٢٠	حضر	السكان ٦٥ سنة فأكثر
١٦,٦٤٦	١,٨٣٩	١,١٩٦	٣,٩٩٧	٣,٠٧٥	١,٥٨٩	٤,٢٠٩	٧٤٢	ريف	
٦٠,٢٥٦	٧,٩٢٢	١١,٦٧٣	٦,٠٠٤	٦,٢٦٠	٤,٨٩٦	٧,٦٤١	١٥,٨٦١	مجموع	
٣٥٥,٧٦١	٤٩,٦٢٢	٨٥,٤٧٥	١٦,٣٧١	٢٥,٩٧٧	٢٦,٩٧٣	٢٧,٩٩٨	١٢٣,٣٤٤	حضر	انثى ٤٩-١٥ سنة
١٣٥,٨٠٠	١٥,٠٠٦	٩,٧٥٣	٣٢,٦٠٧	٢٥,٠٨٧	١٢,٩٦٥	٣٤,٣٣٣	٦,٠٥٠	ريف	
٤٩١,٥٦١	٦٤,٦٢٨	٩٥,٢٢٨	٤٨,٩٧٩	٥١,٠٦٤	٣٩,٩٣٧	٦٢,٣٣١	١٢٩,٣٩٤	مجموع	
١٩٥,٤١٩	٢٧,٢٥٨	٤٦,٩٥١	٨,٩٩٣	١٤,٢٦٩	١٤,٨١٦	١٥,٣٧٩	٦٧,٧٥٣	حضر	السكان ٦-١١ سنة
٧٤,٥٩٥	٨,٢٤٣	٥,٣٥٧	١٧,٩١١	١٣,٧٨٠	٧,١٢١	١٨,٨٥٩	٣,٣٢٣	ريف	
٢٧٠,٠١٤	٣٥,٥٠٠	٥٢,٣٠٩	٢٦,٩٠٤	٢٨,٠٥٠	٢١,٩٣٨	٣٤,٢٣٨	٧١,٠٧٦	مجموع	
٩٦,٢٠٧	١٣,٤١٩	٢٣,١١٥	٤,٤٢٧	٧,٠٢٥	٧,٢٩٤	٧,٥٧١	٣٣,٣٥٥	حضر	السكان ١٢-١٤ سنة
٣٦,٧٢٤	٤,٠٥٨	٢,٦٣٧	٨,٨١٨	٦,٧٨٤	٣,٥٠٦	٩,٢٨٤	١,٦٣٦	ريف	
١٣٢,٩٣١	١٧,٤٧٧	٢٥,٧٥٢	١٣,٢٤٥	١٣,٨٠٩	١٠,٨٠٠	١٦,٨٥٦	٣٤,٩٩١	مجموع	
٩٧,٥١٣	١٣,٦٠١	٢٣,٤٢٩	٤,٤٨٧	٧,١٢٠	٧,٣٩٣	٧,٦٧٤	٣٣,٨٠٨	حضر	السكان ١٥-١٧ سنة
٣٧,٢٢٣	٤,١١٣	٢,٦٧٣	٨,٩٣٨	٦,٨٧٦	٣,٥٥٤	٩,٤١١	١,٦٥٨	ريف	
١٣٤,٧٣٦	١٧,٧١٤	٢٦,١٠٢	١٣,٤٢٥	١٣,٩٩٧	١٠,٩٤٧	١٧,٠٨٥	٣٥,٤٦٧	مجموع	
٣٦,٢٦٩	٥,٠٥٩	٨,٧١٤	١,٦٦٩	٢,٦٤٨	٢,٧٥٠	٢,٨٥٤	١٢,٥٧٥	حضر	الولادات
١٣,٨٤٥	١,٥٣٠	٩٩٤	٣,٣٢٤	٢,٥٥٨	١,٣٢٢	٣,٥٠٠	٦١٧	ريف	
٥٠,١١٤	٦,٥٨٩	٩,٧٠٨	٤,٩٩٣	٥,٢٠٦	٤,٠٧٢	٦,٣٥٥	١٣,١٩٢	مجموع	
٤,٣١٥	٦٠٢	١,٠٣٧	١٩٩	٣١٥	٣٢٧	٣٤٠	١,٤٩٦	حضر	الوفيات
١,٦٤٧	١٨٢	١١٨	٣٩٥	٣٠٤	١٥٧	٤١٦	٧٣	ريف	
٥,٩٦٢	٧٨٤	١,١٥٥	٥٩٤	٦١٩	٤٨٤	٧٥٦	١,٥٦٩	مجموع	

دهوك									
إجمالي	سيميل	زاخو	بردرش	شيخان	أميدي	أكري	دهوك		
									٢٠٣٠
١,٥١٤,٧٩٣	٢١١,٢٨٧	٣٦٣,٩٤٣	٦٩,٧٠٨	١١٠,٦٠٩	١١٤,٨٤٧	١١٩,٢١٣	٥٢٥,١٨٥	حضر	مجموع السكان
٥٧٨,٢٢٢	٦٣,٨٩٣	٤١,٥٢٧	١٣٨,٨٣٨	١٠٦,٨١٧	٥٥,٢٠٢	١٤٦,١٨٥	٢٥,٧٥٩	ريف	
٢,٠٩٣,٠١٥	٢٧٥,١٨٠	٤٠٥,٤٧٠	٢٠٨,٥٤٦	٢١٧,٤٢٧	١٧٠,٠٤٩	٢٦٥,٣٩٨	٥٥٠,٩٤٤	مجموع	
٧٦٢,٦٥٩	١٠٦,٣٧٨	١٨٣,٢٣٦	٣٥,٠٩٦	٥٥,٦٨٩	٥٧,٨٢٣	٦٠,٠٢١	٢٦٤,٤١٧	حضر	ذكر
٢٩١,١٢٠	٣٢,١٦٩	٢٠,٩٠٨	٦٩,٩٠١	٥٣,٧٨٠	٢٧,٧٩٣	٧٣,٦٠٠	١٢,٩٦٩	ريف	
١,٠٥٣,٧٧٩	١٣٨,٥٤٦	٢٠٤,١٤٤	١٠٤,٩٩٨	١٠٩,٤٦٩	٨٥,٦١٥	١٣٣,٦٢١	٢٧٧,٣٨٦	مجموع	
٧٥٢,١٣٤	١٠٤,٩١٠	١٨٠,٧٠٧	٣٤,٦١٢	٥٤,٩٢٠	٥٧,٠٢٥	٥٩,١٩٢	٢٦٠,٧٦٨	حضر	انثى
٢٨٧,١٠٣	٣١,٧٢٥	٢٠,٦١٩	٦٨,٩٣٧	٥٣,٠٣٨	٢٧,٤٠٩	٧٢,٥٨٥	١٢,٧٩٠	ريف	
١,٠٣٩,٢٣٧	١٣٦,٦٣٤	٢٠١,٣٢٧	١٠٣,٥٤٩	١٠٧,٩٥٨	٨٤,٤٣٤	١٣١,٧٧٧	٢٧٣,٥٥٨	مجموع	
١٨٧,٠٧٧	٢٦,٠٩٤	٤٤,٩٤٧	٨,٦٠٩	١٣,٦٦٠	١٤,١٨٤	١٤,٧٢٣	٦٤,٨٦٠	حضر	السكان
٧١,٤١٠	٧,٨٩١	٥,١٢٩	١٧,١٤٦	١٣,١٩٢	٦,٨١٧	١٨,٠٥٤	٣,١٨١	ريف	٤-٠ سنة
٢٥٨,٤٨٧	٣٣,٩٨٥	٥٠,٠٧٦	٢٥,٧٥٥	٢٦,٨٥٢	٢١,٠٠١	٣٢,٧٧٧	٦٨,٠٤٢	مجموع	
٣٣٥,٩٨١	٤٦,٨٦٣	٨٠,٧٢٣	١٥,٤٦١	٢٤,٥٣٣	٢٥,٤٧٣	٢٦,٤٤٢	١١٦,٤٨٦	حضر	السكان
١٢٨,٢٥٠	١٤,١٧٢	٩,٢١١	٣٠,٧٩٤	٢٣,٦٩٢	١٢,٢٤٤	٣٢,٤٢٤	٥,٧١٣	ريف	١٤-٥ سنة
٤٦٤,٢٣١	٦١,٠٣٥	٨٩,٩٣٣	٤٦,٢٥٦	٤٨,٢٢٥	٣٧,٧١٧	٥٨,٨٦٥	١٢٢,٢٠٠	مجموع	
٣١٩,١٦٧	٤٤,٥١٨	٧٦,٦٨٣	١٤,٦٨٧	٢٣,٣٠٥	٢٤,١٩٨	٢٥,١١٨	١١٠,٦٥٦	حضر	السكان
١٢١,٨٣١	١٣,٤٦٢	٨,٧٥٠	٢٩,٢٥٣	٢٢,٥٠٦	١١,٦٣١	٣٠,٨٠١	٥,٤٢٨	ريف	٢٤-١٥ سنة
٤٤٠,٩٩٨	٥٧,٩٨٠	٨٥,٤٣٣	٤٣,٩٤١	٤٥,٨١٢	٣٥,٨٢٩	٥٥,٩١٩	١١٦,٠٨٤	مجموع	
٩٢٨,٨٧١	١٢٩,٥٦١	٢٢٣,١٧٠	٤٢,٧٤٥	٦٧,٨٢٦	٧٠,٤٢٤	٧٣,١٠٢	٣٢٢,٠٤٤	حضر	السكان
٣٥٤,٥٦٦	٣٩,١٧٩	٢٥,٤٦٥	٨٥,١٣٦	٦٥,٥٠٠	٣٣,٨٥٠	٨٩,٦٤١	١٥,٧٩٦	ريف	٦٤-١٥ سنة
١,٢٨٣,٤٣٧	١٦٨,٧٤١	٢٤٨,٦٣٤	١٢٧,٨٨٠	١٣٣,٣٢٦	١٠٤,٢٧٤	١٦٢,٧٤٢	٣٣٧,٨٣٩	مجموع	

٦٢,٨٦٤	٨,٧٦٨	١٥,١٠٤	٢,٨٩٣	٤,٥٩٠	٤,٧٦٦	٤,٩٤٧	٢١,٧٩٥	حضر	السكان ٦٥ سنة فأكثر
٢٣,٩٩٦	٢,٦٥٢	١,٧٢٣	٥,٧٦٢	٤,٤٣٣	٢,٢٩١	٦,٠٦٧	١,٠٦٩	ريف	
٨٦,٨٦٠	١١,٤٢٠	١٦,٨٢٧	٨,٦٥٥	٩,٠٢٣	٧,٠٥٧	١١,٠١٤	٢٢,٨٦٤	مجموع	
٤٠٧,٠٥٥	٥٦,٧٧٧	٩٧,٧٩٩	١٨,٧٣٢	٢٩,٧٢٣	٣٠,٨٦٢	٣٢,٠٣٥	١٤١,١٢٨	حضر	انثى ٤٩-١٥ سنة
١٥٥,٣٨٠	١٧,١٦٩	١١,١٥٩	٣٧,٣٠٩	٢٨,٧٠٤	١٤,٨٣٤	٣٩,٢٨٣	٦,٩٢٢	ريف	
٥٦٢,٤٣٥	٧٣,٩٤٦	١٠٨,٩٥٨	٥٦,٠٤٠	٥٨,٤٢٧	٤٥,٦٩٦	٧١,٣١٨	١٤٨,٠٥٠	مجموع	
٢٠٤,٢١٤	٢٨,٤٨٤	٤٩,٠٦٤	٩,٣٩٨	١٤,٩١٢	١٥,٤٨٣	١٦,٠٧٢	٧٠,٨٠٢	حضر	السكان ٦-١١ سنة
٧٧,٩٥٢	٨,٦١٤	٥,٥٩٨	١٨,٧١٧	١٤,٤٠٠	٧,٤٤٢	١٩,٧٠٨	٣,٤٧٣	ريف	
٢٨٢,١٦٦	٣٧,٠٩٨	٥٤,٦٦٣	٢٨,١١٥	٢٩,٣١٢	٢٢,٩٢٥	٣٥,٧٧٩	٧٤,٢٧٥	مجموع	
٩٦,٤٠٥	١٣,٤٤٧	٢٣,١٦٢	٤,٤٣٦	٧,٠٣٩	٧,٣٠٩	٧,٥٨٧	٣٣,٤٢٤	حضر	السكان ١٢-١٤ سنة
٣٦,٨٠٠	٤,٠٦٦	٢,٦٤٣	٨,٨٣٦	٦,٧٩٨	٣,٥١٣	٩,٣٠٤	١,٦٣٩	ريف	
١٣٣,٢٠٥	١٧,٥١٣	٢٥,٨٠٥	١٣,٢٧٢	١٣,٨٣٨	١٠,٨٢٢	١٦,٨٩١	٣٥,٠٦٤	مجموع	
٩٦,٨٠٩	١٣,٥٠٣	٢٣,٢٥٩	٤,٤٥٥	٧,٠٦٩	٧,٣٤٠	٧,٦١٩	٣٣,٥٦٤	حضر	السكان ١٥-١٧ سنة
٣٦,٩٥٣	٤,٠٨٣	٢,٦٥٤	٨,٨٧٣	٦,٨٢٧	٣,٥٢٨	٩,٣٤٣	١,٦٤٦	ريف	
١٣٣,٧٦٢	١٧,٥٨٦	٢٥,٩١٣	١٣,٣٢٨	١٣,٨٩٥	١٠,٨٦٨	١٦,٩٦١	٣٥,٢١٠	مجموع	
٣٩,٥٦٠	٥,٥١٨	٩,٥٠٥	١,٨٢٠	٢,٨٨٩	٢,٩٩٩	٣,١١٣	١٣,٧١٦	حضر	الولادات
١٥,١٠١	١,٦٦٩	١,٠٨٥	٣,٦٢٦	٢,٧٩٠	١,٤٤٢	٣,٨١٨	٦٧٣	ريف	
٥٤,٦٦١	٧,١٨٧	١٠,٥٨٩	٥,٤٤٦	٥,٦٧٨	٤,٤٤١	٦,٩٣١	١٤,٣٨٨	مجموع	
٤,٦٨٣	٦٥٣	١,١٢٥	٢١٥	٣٤٢	٣٥٥	٣٦٩	١,٦٢٣	حضر	الوفيات
١,٧٨٧	١٩٨	١٢٨	٤٢٩	٣٣٠	١٧١	٤٥٢	٨٠	ريف	
٦,٤٧٠	٨٥١	١,٢٥٣	٦٤٥	٦٧٢	٥٢٦	٨٢٠	١,٧٠٣	مجموع	



دهوك									
إجمالي	سيميل	زاخو	بردرش	شيخان	أميدي	أكري	دهوك		
									٢٠٣٥
١,٦٩٥,٦٣٤	٢٣٦,٥١١	٤٠٧,٣٩٢	٧٨,٠٣٠	١٢٣,٨١٤	١٢٨,٥٥٨	١٣٣,٤٤٥	٥٨٧,٨٨٣	حضر	مجموع السكان
٦٤٧,٢٥٢	٧١,٥٢١	٤٦,٤٨٥	١٥٥,٤١٣	١١٩,٥٦٩	٦١,٧٩٢	١٦٣,٦٣٧	٢٨,٨٣٥	ريف	
٢,٣٤٢,٨٨٦	٣٠٨,٠٣٢	٤٥٣,٨٧٧	٢٣٣,٤٤٣	٢٤٣,٣٨٤	١٩٠,٣٥٠	٢٩٧,٠٨٢	٦١٦,٧١٨	مجموع	
٨٥٥,١٤٣	١١٩,٢٧٧	٢٠٥,٤٥٦	٣٩,٣٥٢	٦٢,٤٤٢	٦٤,٨٣٤	٦٧,٢٩٩	٢٩٦,٤٨٢	حضر	ذكر
٣٢٦,٤٢٣	٣٦,٠٧٠	٢٣,٤٤٣	٧٨,٣٧٨	٦٠,٣٠١	٣١,١٦٣	٨٢,٥٢٦	١٤,٥٤٢	ريف	
١,١٨١,٥٦٦	١٥٥,٣٤٧	٢٢٨,٨٩٩	١١٧,٧٣٠	١٢٢,٧٤٣	٩٥,٩٩٧	١٤٩,٨٢٥	٣١١,٠٢٤	مجموع	
٨٤٠,٤٩٠	١١٧,٢٣٤	٢٠١,٩٣٥	٣٨,٦٧٨	٦١,٣٧٢	٦٣,٧٢٣	٦٦,١٤٦	٢٩١,٤٠١	حضر	انثى
٣٢٠,٨٢٩	٣٥,٤٥١	٢٣,٠٤٢	٧٧,٠٣٥	٥٩,٢٦٨	٣٠,٦٢٩	٨١,١١١	١٤,٢٩٣	ريف	
١,١٦١,٣١٩	١٥٢,٦٨٥	٢٢٤,٩٧٧	١١٥,٧١٣	١٢٠,٦٤٠	٩٤,٣٥٢	١٤٧,٢٥٧	٣٠٥,٦٩٤	مجموع	
٢٠١,٤٤١	٢٨,٠٩٨	٤٨,٣٩٨	٩,٢٧٠	١٤,٧٠٩	١٥,٢٧٣	١٥,٨٥٣	٦٩,٨٤١	حضر	السكان ٤-٠ سنة
٧٦,٨٩٤	٨,٤٩٧	٥,٥٢٢	١٨,٤٦٣	١٤,٢٠٥	٧,٣٤١	١٩,٤٤٠	٣,٤٢٦	ريف	
٢٧٨,٣٣٥	٣٦,٥٩٤	٥٣,٩٢١	٢٧,٧٣٣	٢٨,٩١٤	٢٢,٦١٤	٣٥,٢٩٣	٧٣,٢٦٦	مجموع	
٣٥٥,٤٠٥	٤٩,٥٧٣	٨٥,٣٨٩	١٦,٣٥٥	٢٥,٩٥١	٢٦,٩٤٦	٢٧,٩٧٠	١٢٣,٢٢٠	حضر	السكان ٥-١٤ سنة
١٣٥,٦٦٤	١٤,٩٩١	٩,٧٤٣	٣٢,٥٧٥	٢٥,٠٦٢	١٢,٩٥٢	٣٤,٢٩٨	٦,٠٤٤	ريف	
٤٩١,٠٦٩	٦٤,٥٦٤	٩٥,١٣٣	٤٨,٩٣٠	٥١,٠١٣	٣٩,٨٩٧	٦٢,٢٦٨	١٢٩,٢٦٤	مجموع	
٣٢٧,٢٥٧	٤٥,٦٤٧	٧٨,٦٢٧	١٥,٠٦٠	٢٣,٨٩٦	٢٤,٨١٢	٢٥,٧٥٥	١١٣,٤٦١	حضر	السكان ١٥-٢٤ سنة
١٢٤,٩٢٠	١٣,٨٠٤	٨,٩٧٢	٢٩,٩٩٥	٢٣,٠٧٧	١١,٩٢٦	٣١,٥٨٢	٥,٥٦٥	ريف	
٤٥٢,١٧٧	٥٩,٤٥٠	٨٧,٥٩٨	٤٥,٠٥٤	٤٦,٩٧٣	٣٦,٧٣٨	٥٧,٣٣٧	١١٩,٠٢٧	مجموع	
١,٠٦٨,٧٥٨	١٤٩,٠٧٣	٢٥٦,٧٧٩	٤٩,١٨٢	٧٨,٠٤٠	٨١,٠٣٠	٨٤,١١١	٣٧٠,٥٤٣	حضر	السكان ١٥-٦٤ سنة
٤٠٧,٩٦٣	٤٥,٠٨٠	٢٩,٣٠٠	٩٧,٩٥٧	٧٥,٣٦٥	٣٨,٩٤٨	١٠٣,١٤٠	١٨,١٧٤	ريف	
١,٤٧٦,٧٢١	١٩٤,١٥٣	٢٨٦,٠٧٩	١٤٧,١٣٩	١٥٣,٤٠٥	١١٩,٩٧٨	١٨٧,٢٥١	٣٨٨,٧١٧	مجموع	

٧٠,٠٣٠	٩,٧٦٨	١٦,٨٢٥	٣,٢٢٣	٥,١١٤	٥,٣٠٩	٥,٥١١	٢٤,٢٨٠	حضر	السكان ٦٥ سنة فأكثر
٢٦,٧٣١	٢,٩٥٤	١,٩٢٠	٦,٤١٩	٤,٩٣٨	٢,٥٥٢	٦,٧٥٨	١,١٩١	ريف	
٩٦,٧٦١	١٢,٧٢٢	١٨,٧٤٥	٩,٦٤١	١٠,٠٥٢	٧,٨٦١	١٢,٢٦٩	٢٥,٤٧٠	مجموع	
٤٥٢,٩٤٠	٦٣,١٧٧	١٠٨,٨٢٣	٢٠,٨٤٣	٣٣,٠٧٣	٣٤,٣٤١	٣٥,٦٤٦	١٥٧,٠٣٦	حضر	انثى ٤٩-١٥ سنة
١٧٢,٨٩٥	١٩,١٠٥	١٢,٤١٧	٤١,٥١٤	٣١,٩٤٠	١٦,٥٠٦	٤٣,٧١١	٧,٧٠٢	ريف	
٦٢٥,٨٣٥	٨٢,٢٨٢	١٢١,٢٤٠	٦٢,٣٥٨	٦٥,٠١٣	٥٠,٨٤٧	٧٩,٣٥٧	١٦٤,٧٣٩	مجموع	
٢١٧,٦٢٨	٣٠,٣٥٥	٥٢,٢٨٧	١٠,٠١٥	١٥,٨٩١	١٦,٥٠٠	١٧,١٢٧	٧٥,٤٥٣	حضر	السكان ١١-٦ سنة
٨٣,٠٧٣	٩,١٧٩	٥,٩٦٦	١٩,٩٤٧	١٥,٣٤٦	٧,٩٣١	٢١,٠٠٢	٣,٧٠١	ريف	
٣٠٠,٧٠١	٣٩,٥٣٥	٥٨,٢٥٣	٢٩,٩٦٢	٣١,٢٣٧	٢٤,٤٣١	٣٨,١٢٩	٧٩,١٥٤	مجموع	
٩٩,١٤٠	١٣,٨٢٨	٢٣,٨١٩	٤,٥٦٢	٧,٢٣٩	٧,٥١٦	٧,٨٠٢	٣٤,٣٧٢	حضر	السكان ١٤-١٢ سنة
٣٧,٨٤٣	٤,١٨٢	٢,٧١٨	٩,٠٨٧	٦,٩٩١	٣,٦١٣	٩,٥٦٧	١,٦٨٦	ريف	
١٣٦,٩٨٣	١٨,٠١٠	٢٦,٥٣٧	١٣,٦٤٩	١٤,٢٣٠	١١,١٢٩	١٧,٣٧٠	٣٦,٠٥٨	مجموع	
١٠٣,١١٥	١٤,٣٨٣	٢٤,٧٧٤	٤,٧٤٥	٧,٥٢٩	٧,٨١٨	٨,١١٥	٣٥,٧٥٠	حضر	السكان ١٧-١٥ سنة
٣٩,٣٦١	٤,٣٤٩	٢,٨٢٧	٩,٤٥١	٧,٢٧١	٣,٧٥٨	٩,٩٥١	١,٧٥٣	ريف	
١٤٢,٤٧٦	١٨,٧٣٢	٢٧,٦٠١	١٤,١٩٦	١٤,٨٠١	١١,٥٧٦	١٨,٠٦٦	٣٧,٥٠٤	مجموع	
٤٢,١٠٠	٥,٨٧٢	١٠,١١٥	١,٩٣٧	٣,٠٧٤	٣,١٩٢	٣,٣١٣	١٤,٥٩٦	حضر	الولادات
١٦,٠٧٠	١,٧٧٦	١,١٥٤	٣,٨٥٩	٢,٩٦٩	١,٥٣٤	٤,٠٦٣	٧١٦	ريف	
٥٨,١٧٠	٧,٦٤٨	١١,٢٦٩	٥,٧٩٦	٦,٠٤٣	٤,٧٢٦	٧,٣٧٦	١٥,٣١٢	مجموع	
٥,١٩٦	٧٢٥	١,٢٤٨	٢٣٩	٣٧٩	٣٩٤	٤٠٩	١,٨٠٢	حضر	الوفيات
١,٩٨٤	٢١٩	١٤٢	٤٧٦	٣٦٦	١٨٩	٥٠١	٨٨	ريف	
٧,١٨٠	٩٤٤	١,٣٩١	٧١٥	٧٤٦	٥٨٣	٩١٠	١,٨٩٠	مجموع	

دهوك									
إجمالي	سيميل	زاخو	بردرش	شيخان	أميدي	أكري	دهوك		
									٢٠٤٠
١,٨٨٢,١٥٩	٢٦٢,٥٢٨	٤٥٢,٢٠٦	٨٦,٦١٣	١٣٧,٤٣٤	١٤٢,٧٠٠	١٤٨,١٢٥	٦٥٢,٥٥٣	حضر	مجموع السكان
٧١٨,٤٥٣	٧٩,٣٨٩	٥١,٥٩٩	١٧٢,٥٠٩	١٣٢,٧٢٢	٦٨,٥٨٩	١٨١,٦٣٨	٣٢,٠٠٧	ريف	
٢,٦٠٠,٦١٢	٣٤١,٩١٧	٥٠٣,٨٠٥	٢٥٩,١٢٢	٢٧٠,١٥٧	٢١١,٢٨٩	٣٢٩,٧٦٣	٦٨٤,٥٥٩	مجموع	
٩٥٠,٤٨١	١٣٢,٥٧٥	٢٢٨,٣٦٢	٤٣,٧٣٩	٦٩,٤٠٤	٧٢,٠٦٣	٧٤,٨٠٢	٣٢٩,٥٣٦	حضر	ذكر
٣٦٢,٨١٥	٤٠,٠٩١	٢٦,٠٥٧	٨٧,١١٦	٦٧,٠٢٤	٣٤,٦٣٧	٩١,٧٢٦	١٦,١٦٣	ريف	
١,٣١٣,٢٩٦	١٧٢,٦٦٦	٢٥٤,٤١٩	١٣٠,٨٥٦	١٣٦,٤٢٨	١٠٦,٧٠٠	١٦٦,٥٢٨	٣٤٥,٦٩٩	مجموع	
٩٣١,٦٧٨	١٢٩,٩٥٣	٢٢٣,٨٤٤	٤٢,٨٧٤	٦٨,٠٣١	٧٠,٦٣٧	٧٣,٣٢٢	٣٢٣,٠١٧	حضر	انثى
٣٥٥,٦٣٧	٣٩,٢٩٨	٢٥,٥٤٢	٨٥,٣٩٣	٦٥,٦٩٨	٣٣,٩٥٢	٨٩,٩١٢	١٥,٨٤٣	ريف	
١,٢٨٧,٣١٥	١٦٩,٢٥٠	٢٤٩,٣٨٦	١٢٨,٢٦٧	١٣٣,٧٢٩	١٠٤,٥٨٩	١٦٣,٢٣٤	٣٣٨,٨٦٠	مجموع	
٢١٠,٦١٣	٢٩,٣٧٧	٥٠,٦٠٢	٩,٦٩٢	١٥,٣٧٩	١٥,٩٦٨	١٦,٥٧٥	٧٣,٠٢١	حضر	السكان
٨٠,٣٩٥	٨,٨٨٤	٥,٧٧٤	١٩,٣٠٤	١٤,٨٥٢	٧,٦٧٥	٢٠,٣٢٥	٣,٥٨٢	ريف	٤-٠ سنة
٢٩١,٠٠٨	٣٨,٢٦٠	٥٦,٣٧٦	٢٨,٩٩٦	٣٠,٢٣٠	٢٣,٦٤٣	٣٦,٩٠٠	٧٦,٦٠٢	مجموع	
٣٨٧,١٦٠	٥٤,٠٠٢	٩٣,٠١٩	١٧,٨١٦	٢٨,٢٧٠	٢٩,٣٥٣	٣٠,٤٦٩	١٣٤,٢٣٠	حضر	السكان
١٤٧,٧٨٦	١٦,٣٣٠	١٠,٦١٤	٣٥,٤٨٥	٢٧,٣٠١	١٤,١٠٩	٣٧,٣٦٣	٦,٥٨٤	ريف	١٤-٥ سنة
٥٣٤,٩٤٦	٧٠,٣٣٢	١٠٣,٦٣٣	٥٣,٣٠٢	٥٥,٥٧١	٤٣,٤٦٢	٦٧,٨٣٢	١٤٠,٨١٤	مجموع	
٣٣٥,٠٢٤	٤٦,٧٣٠	٨٠,٤٩٣	١٥,٤١٧	٢٤,٤٦٣	٢٥,٤٠١	٢٦,٣٦٦	١١٦,١٥٤	حضر	السكان
١٢٧,٨٨٥	١٤,١٣١	٩,١٨٥	٣٠,٧٠٧	٢٣,٦٢٥	١٢,٢٠٩	٣٢,٣٣٢	٥,٦٩٧	ريف	١٥-٢٤ سنة
٤٦٢,٩٠٩	٦٠,٨٦١	٨٩,٦٧٧	٤٦,١٢٤	٤٨,٠٨٨	٣٧,٦٠٩	٥٨,٦٩٨	١٢١,٨٥٢	مجموع	
١,١٩٨,٥٥٩	١٦٧,١٧٨	٢٨٧,٩٦٥	٥٥,١٥٥	٨٧,٥١٨	٩٠,٨٧١	٩٤,٣٢٦	٤١٥,٥٤٦	حضر	السكان
٤٥٧,٥١١	٥٠,٥٥٥	٣٢,٨٥٨	١٠,٩٨٥٤	٨٤,٥١٨	٤٣,٦٧٨	١١٥,٦٦٧	٢٠,٣٨٢	ريف	١٥-٦٤ سنة
١,٦٥٦,٠٧٠	٢١٧,٧٣٣	٣٢٠,٨٢٣	١٦٥,٠٠٩	١٧٢,٠٣٦	١٣٤,٥٤٩	٢٠٩,٩٩٣	٤٣٥,٩٢٧	مجموع	

٨٥,٨٢٧	١١,٩٧١	٢٠,٦٢١	٣,٩٥٠	٦,٢٦٧	٦,٥٠٧	٦,٧٥٤	٢٩,٧٥٦	حضر	السكان ٦٥ سنة فأكثر
٣٢,٧٦١	٣,٦٢٠	٢,٣٥٣	٧,٨٦٦	٦,٠٥٢	٣,١٢٨	٨,٢٨٣	١,٤٦٠	ريف	
١١٨,٥٨٨	١٥,٥٩١	٢٢,٩٧٤	١١,٨١٦	١٢,٣١٩	٩,٦٣٥	١٥,٠٣٧	٣١,٢١٦	مجموع	
٤٩٢,٧٦٤	٦٨,٧٣٢	١١٨,٣٩١	٢٢,٦٧٦	٣٥,٩٨١	٣٧,٣٦٠	٣٨,٧٨٠	١٧٠,٨٤٤	حضر	انثى ٤٩-١٥ سنة
١٨٨,٠٩٧	٢٠,٧٨٥	١٣,٥٠٩	٤٥,١٦٤	٣٤,٧٤٨	١٧,٩٥٧	٤٧,٥٥٤	٨,٣٨٠	ريف	
٦٨٠,٨٦١	٨٩,٥١٧	١٣١,٩٠٠	٦٧,٨٤٠	٧٠,٧٢٩	٥٥,٣١٧	٨٦,٣٣٤	١٧٩,٢٢٣	مجموع	
٢٣٦,١٥٣	٣٢,٩٣٩	٥٦,٧٣٨	١٠,٨٦٧	١٧,٢٤٤	١٧,٩٠٤	١٨,٥٨٥	٨١,٨٧٥	حضر	السكان ١١-٦ سنة
٩٠,١٤٤	٩,٩٦١	٦,٤٧٤	٢١,٦٤٥	١٦,٦٥٣	٨,٦٠٦	٢٢,٧٩٠	٤,٠١٦	ريف	
٣٢٦,٢٩٧	٤٢,٩٠٠	٦٣,٢١٢	٣٢,٥١٢	٣٣,٨٩٦	٢٦,٥١٠	٤١,٣٧٥	٨٥,٨٩١	مجموع	
١٠٩,٧٩٥	١٥,٣١٥	٢٦,٣٧٩	٥,٠٥٣	٨,٠١٧	٨,٣٢٤	٨,٦٤١	٣٨,٠٦٦	حضر	السكان ١٢-١٤ سنة
٤١,٩١١	٤,٦٣١	٣,٠١٠	١٠,٠٦٣	٧,٧٤٢	٤,٠٠١	١٠,٥٩٦	١,٨٦٧	ريف	
١٥١,٧٠٦	١٩,٩٤٦	٢٩,٣٨٩	١٥,١١٦	١٥,٧٦٠	١٢,٣٢٦	١٩,٢٣٧	٣٩,٩٣٤	مجموع	
١٠٣,٤٩٢	١٤,٤٣٥	٢٤,٨٦٥	٤,٧٦٣	٧,٥٥٧	٧,٨٤٦	٨,١٤٥	٣٥,٨٨١	حضر	السكان ١٥-١٧ سنة
٣٩,٥٠٥	٤,٣٦٥	٢,٨٣٧	٩,٤٨٦	٧,٢٩٨	٣,٧٧١	٩,٩٨٨	١,٧٦٠	ريف	
١٤٢,٩٩٧	١٨,٨٠١	٢٧,٧٠٢	١٤,٢٤٨	١٤,٨٥٥	١١,٦١٨	١٨,١٣٢	٣٧,٦٤١	مجموع	
٤٣,٤١٨	٦,٠٥٦	١٠,٤٣٢	١,٩٩٨	٣,١٧٠	٣,٢٩٢	٣,٤١٧	١٥,٠٥٣	حضر	الولادات
١٦,٥٧٣	١,٨٣١	١,١٩٠	٣,٩٧٩	٣,٠٦٢	١,٥٨٢	٤,١٩٠	٧٣٨	ريف	
٥٩,٩٩١	٧,٨٨٧	١١,٦٢٢	٥,٩٧٧	٦,٢٣٢	٤,٨٧٤	٧,٦٠٧	١٥,٧٩١	مجموع	
٥,٩٩٣	٨٣٦	١,٤٤٠	٢٧٦	٤٣٨	٤٥٤	٤٧٢	٢,٠٧٨	حضر	الوفيات
٢,٢٨٧	٢٥٣	١٦٤	٥٤٩	٤٢٣	٢١٨	٥٧٨	١٠٢	ريف	
٨,٢٨٠	١,٠٨٩	١,٦٠٤	٨٢٥	٨٦٠	٦٧٣	١,٠٥٠	٢,١٨٠	مجموع	

## الإسقاطات السكانية لمحافظة حلبجة

وافق إقليم كردستان على أن تصبح حلبجة، المحافظة الرابعة في الإقليم في حزيران ٢٠١٣. تقع محافظة حلبجة في جنوب الشرق على الحدود الإيرانية.

قُدِّر عدد سُكان محافظة حلبجة سنة ٢٠٢٠ بحوالي ١١٥ ألف نسمة.

الجدول رقم ٣٠: النتائج الرئيسية من الإسقاطات السكانية، سيناريو الخصوبة المتوسطة، حلبجة

٢٠٤٠	٢٠٣٥	٢٠٣٠	٢٠٢٥	
١٥٧,٦١٨	١٤٧,٤٣١	١٣٦,٧٣٦	١٢٥,٩٧٤	مجموع السكان
٧٩,٢٧٩	٧٤,٠٨٣	٦٨,٦٣١	٦٣,١٣٥	ذكور
٧٨,٣٣٩	٧٣,٣٤٧	٦٨,١٠٥	٦٢,٨٤٠	إناث
٨,٣٨	٩,٠٤	٩,٦١	١٠,١٢	النسبة المئوية لـ ٤٠ سنة
١٦,٧٣	١٧,٤٩	١٨,٥١	١٩,٩٨	النسبة المئوية لـ ٥٠-١٤ سنة
١٦,٠٢	١٧,٠٣	١٨,٩٣	١٩,٧٥	النسبة المئوية لـ ١٥-٢٤ سنة
٥٣,١٢	٥٤,١٩	٥٥,٠٦	٥٦	النسبة المئوية لـ ١٥-٤٩ سنة
٦٧,٦٧	٦٧,٢٧	٦٥,٧١	٦٤,٩٧	النسبة المئوية لـ ١٥-٦٤ سنة
٧,٢٢	٦,٢	٦,١٧	٤,٩٣	النسبة المئوية لـ ٦٥ سنة فأكثر
٥١,٩٨	٥٣,٣٣	٥٤,٤٥	٥٥,٤٣	النسبة المئوية لـ ١٥-٤٩ سنة للإناث
٢,٦٧١	٢,٧٢٢	٢,٧١٠	٢,٦٤٩	مواليد
٦٩٦	٦٠٥	٥٥٣	٥١٧	وفيات

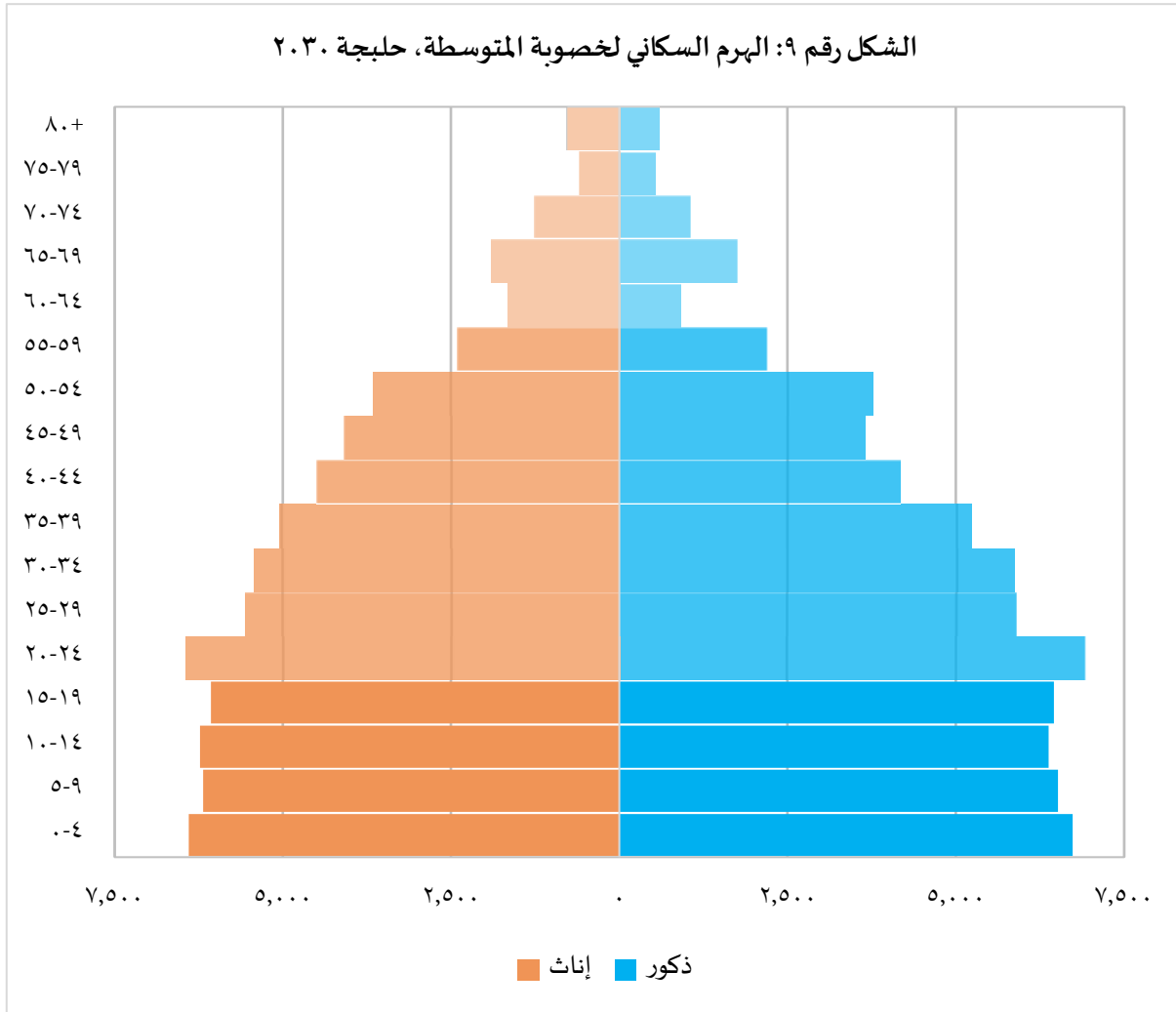
الجدول رقم ٣١: المؤشرات الناتجة عن الإسقاطات السكانية، سيناريو الخصوبة المتوسطة، حلبجة

٢٠٤٠	٢٠٣٥	٢٠٣٠	٢٠٢٥	
١٠١,٢	١٠١	١٠٠,٧٧	١٠٠,٤٧	نسبة الجنس
٠,٤٨	٠,٤٩	٠,٥٢	٠,٥٤	نسبة الإعالة
٣١	٢٩	٢٧	٢٥	العمر الوسيط
١٦,٩	١٨,٥	١٩,٨	٢١	معدل المواليد الخام
١,٠٩	١,١٥	١,٢١	١,٢٧	معدل الإنجاب الإجمالي
١,٠٦	١,١١	١,١٧	١,٢٢	معدل الإنجاب الصافي
٠,٣٢	٠,٣٤	٠,٣٥	٠,٣٧	نسبة الطفل الى المرأة
٤,٤	٤,١	٤	٤,١	معدل الوفيات الخام
١٦,٨	١٨,٤	٢٠,٢	٢٢,٢	معدل وفيات أطفال الرضع
٢٠,٤	٢٢,٤	٢٤,٦	٢٧,١	معدل وفيات أطفال دون سن الخامسة
١,٢٥	١,٤٤	١,٥٨	١,٦٩	نسبة زيادة الطبيعية
٥٥,٧	٤٨,٦	٤٤,٣	٤١,٣	زمن المضاعفة

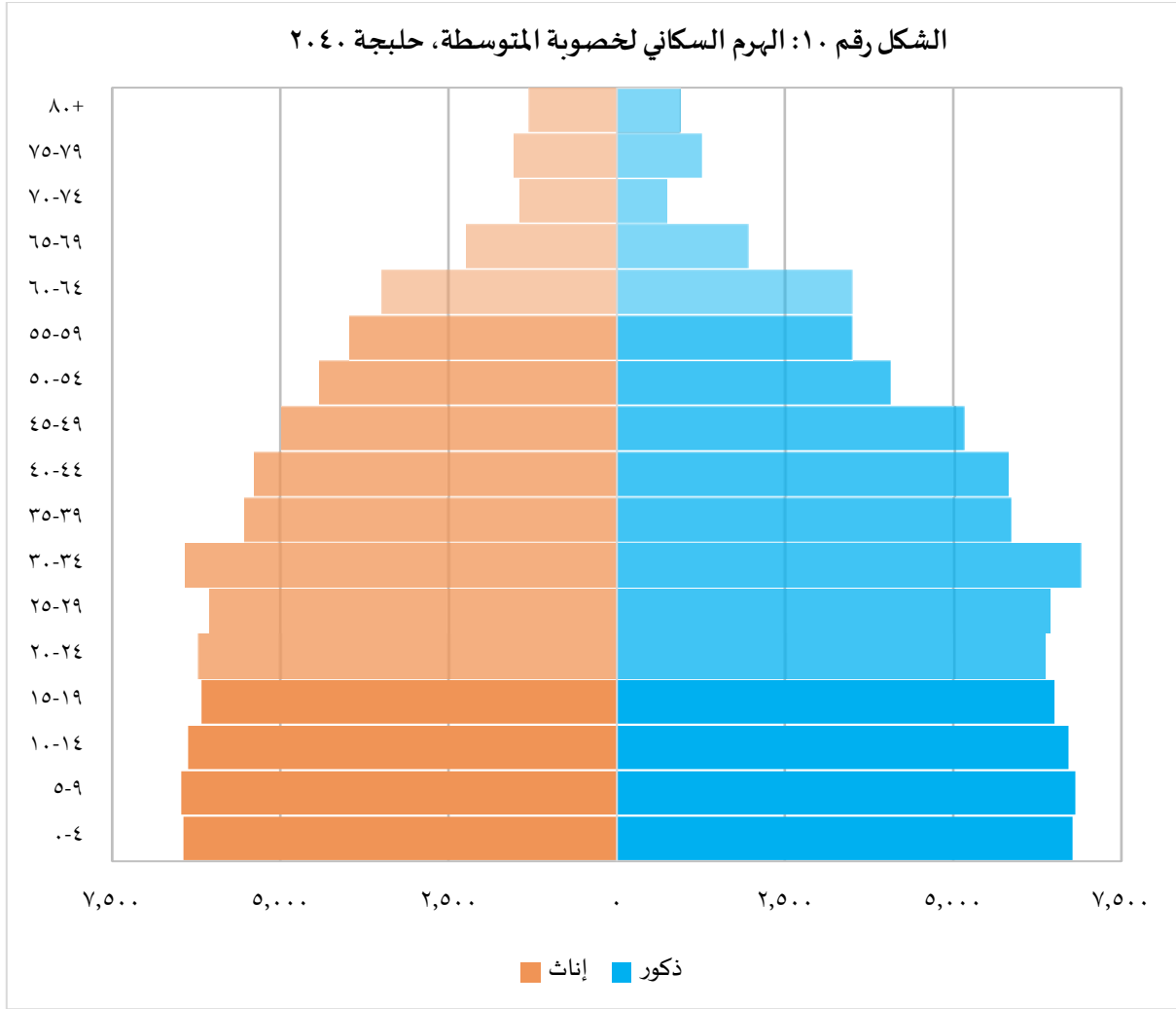
الجدول رقم ٣٢: نسبة الإعاقة حسب مستوى الخصوبة ٢٠٢٠-٢٠٤٠، حلبجة

عالي	متوسط	منخفض	
٦١,٠٪	٦١,٠٪	٦١,٠٪	٢٠٢٠
٥٤,٠٪	٥٤,٠٪	٥٣,٠٪	٢٠٢٥
٥٣,٠٪	٥٢,٠٪	٥٠,٠٪	٢٠٣٠
٥١,٠٪	٤٩,٠٪	٤٥,٠٪	٢٠٣٥
٥١,٠٪	٤٨,٠٪	٤٣,٠٪	٢٠٤٠

الشكل رقم ٩: الهرم السكاني لخصوبة المتوسطة، حلبجة ٢٠٣٠



الشكل رقم ١٠: الهرم السكاني لخصوبة المتوسطة، حلبجة ٢٠٤٠



الجدول رقم ٣٣: الإسقاطات السكانية لفئات عمرية مختارة

سيناريو الخصوبة المتوسطة ٢٠٢٠-٢٠٤٠، حلبجة

٢٠٤٠	٢٠٣٥	٢٠٣٠	٢٠٢٥	٢٠٢٠	
١٣,٢٠٨	١٣,٣٢٨	١٣,١٤٠	١٢,٧٤٩	١٢,٦٧٧	السكان ٤٠- سنة
٢٦,٣٦٩	٢٥,٧٨٦	٢٥,٣١٠	٢٥,١٧٠	٢٥,٩٦٦	السكان ١٤-٥ سنة
٢٥,٢٥٠	٢٥,١٠٧	٢٥,٨٨٤	٢٤,٨٨٠	٢٢,٨٦٠	السكان ٢٤-١٥ سنة
١٠٦,٦٦٠	٩٩,١٧٧	٨٩,٨٤٩	٨١,٨٤٥	٧١,٨٧٠	السكان ٦٤-١٥ سنة
١١,٣٨٠	٩,١٤١	٨,٤٣٧	٦,٢١١	٤,٩٤١	السكان ٦٥ سنة فأكثر
٤٠,٧٢١	٣٩,١١٦	٣٧,٠٨٣	٣٤,٨٣٢	٣٠,٩٩٠	إناث ٤٩-١٥ سنة
١٥,٨٩٤	١٥,٥٨٢	١٥,٤٤٦	١٤,٨٢٤	١٥,٤٦٩	السكان ١١-٦ سنة
٧,٨١٠	٧,٥٥٦	٧,٢٨٨	٧,٥٨٣	٨,٠٠٥	السكان ١٤-١٢ سنة
٧,٦٦٤	٧,٧٩٥	٧,٤٢٩	٨,١٣٧	٧,٠٢٧	السكان ١٧-١٥ سنة

الجدول رقم ٣٤: لوحة معلومات لتأثيرات ديناميكيات السكان على التنمية المستدامة، حلبجة

البرنامج	٢٠٢٠ إلى ٢٠٣٠	٢٠٢٠ إلى ٢٠٣٠	الفئة العمرية
رعاية الأطفال	٠,٥	٣,٧	السكان ٠-٤ سنة
برامج المراهقين	٤,٢	-٢,٥	السكان ٥-١٤ سنة
برامج الشباب والتشغيل	-٢,٤	١٣,٢	السكان ١٥-٢٤ سنة
التشغيل	١٨,٧	٢٥,٠	السكان ١٥-٦٤ سنة
رعاية وطب المسنين	٣٤,٩	٧٠,٧	السكان ٦٥ سنة فأكثر
الصحة الإيجابية	٩,٨	١٩,٧	إناث ١٥-٤٩ سنة
التعليم	٢,٩	-٠,١	السكان ٦-١١ سنة
التعليم	٧,٢	-٩,٠	السكان ١٢-١٤ سنة
التعليم	٣,٢	٥,٧	السكان ١٥-١٧ سنة

هناك مجال لتحسين الجودة أو العدالة	
المزيد من الموارد اللازمة لتحسين الجودة أو العدالة	
يعتبر الحفاظ على تقديم الخدمة أمراً صعباً	
يعتبر الحفاظ على تقديم الخدمة أمراً صعباً للغاية	



الجدول رقم ٣٥: الإسقاطات السكانية، حلبجة ٢٠٢٥-٢٠٤٠

٢٠٤٠	٢٠٣٥	٢٠٣٠	٢٠٢٥		
١٣٣,٨٩٩	١٢٥,٢٤٥	١١٦,١٦٠	١٠٧,٠١٧	حضر	مجموع السكان
٢٣,٧١٩	٢٢,١٨٦	٢٠,٥٧٦	١٨,٩٥٧	ريف	
١٥٧,٦١٨	١٤٧,٤٣١	١٣٦,٧٣٦	١٢٥,٩٧٤	مجموع	
٦٧,٣٤٩	٦٢,٩٣٥	٥٨,٣٠٣	٥٣,٦٣٤	حضر	ذكر
١١,٩٣٠	١١,١٤٨	١٠,٣٢٨	٩,٥٠١	ريف	
٧٩,٢٧٩	٧٤,٠٨٣	٦٨,٦٣١	٦٣,١٣٥	مجموع	
٦٦,٥٥٠	٦٢,٣١٠	٥٧,٨٥٦	٥٣,٣٨٤	حضر	انثى
١١,٧٨٩	١١,٠٣٧	١٠,٢٤٩	٩,٤٥٦	ريف	
٧٨,٣٣٩	٧٣,٣٤٧	٦٨,١٠٥	٦٢,٨٤٠	مجموع	
١١,٢٢٠	١١,٣٢٢	١١,١٦٣	١٠,٨٣٠	حضر	السكان ٤-٠ سنة
١,٩٨٨	٢,٠٠٦	١,٩٧٧	١,٩١٩	ريف	
١٣,٢٠٨	١٣,٣٢٨	١٣,١٤٠	١٢,٧٤٩	مجموع	
٢٢,٤٠١	٢١,٩٠٦	٢١,٥٠١	٢١,٣٨٢	حضر	السكان ٥-١٤ سنة
٣,٩٦٨	٣,٨٨٠	٣,٨٠٩	٣,٧٨٨	ريف	
٢٦,٣٦٩	٢٥,٧٨٦	٢٥,٣١٠	٢٥,١٧٠	مجموع	
٢١,٤٥٠	٢١,٣٢٩	٢١,٩٨٩	٢١,١٣٦	حضر	السكان ١٥-٢٤ سنة
٣,٨٠٠	٣,٧٧٨	٣,٨٩٥	٣,٧٤٤	ريف	
٢٥,٢٥٠	٢٥,١٠٧	٢٥,٨٨٤	٢٤,٨٨٠	مجموع	
٩٠,٦٠٩	٨٤,٢٥٣	٧٦,٣٢٨	٦٩,٥٢٩	حضر	السكان ١٥-٦٤ سنة
١٦,٠٥١	١٤,٩٢٤	١٣,٥٢١	١٢,٣١٦	ريف	
١٠٦,٦٦٠	٩٩,١٧٧	٨٩,٨٤٩	٨١,٨٤٥	مجموع	
٩,٦٦٨	٧,٧٦٥	٧,١٦٧	٥,٢٧٦	حضر	السكان ٦٥ سنة فأكثر
١,٧١٢	١,٣٧٦	١,٢٧٠	٩٣٥	ريف	
١١,٣٨٠	٩,١٤١	٨,٤٣٧	٦,٢١١	مجموع	
٣٤,٥٩٣	٣٣,٢٣٠	٣١,٥٠٣	٢٩,٥٩٠	حضر	انثى ١٥-٤٩ سنة
٦,١٢٨	٥,٨٨٦	٥,٥٨٠	٥,٢٤٢	ريف	
٤٠,٧٢١	٣٩,١١٦	٣٧,٠٨٣	٣٤,٨٣٢	مجموع	
١٣,٥٠٢	١٣,٢٣٧	١٣,١٢٢	١٢,٥٩٣	حضر	السكان ٦-١١ سنة
٢,٣٩٢	٢,٣٤٥	٢,٣٢٤	٢,٢٣١	ريف	
١٥,٨٩٤	١٥,٥٨٢	١٥,٤٤٦	١٤,٨٢٤	مجموع	

٦,٦٣٥	٦,٤١٩	٦,١٩١	٦,٤٤٢	حضر	السكان ١٤-١٢ سنة
١,١٧٥	١,١٣٧	١,٠٩٧	١,١٤١	ريف	
٧,٨١٠	٧,٥٥٦	٧,٢٨٨	٧,٥٨٣	مجموع	
٦,٥١١	٦,٦٢٢	٦,٣١١	٦,٩١٣	حضر	السكان ١٧-١٥ سنة
١,١٥٣	١,١٧٣	١,١١٨	١,٢٢٤	ريف	
٧,٦٦٤	٧,٧٩٥	٧,٤٢٩	٨,١٣٧	مجموع	
٢,٢٦٩	٢,٣١٢	٢,٣٠٢	٢,٢٥٠	حضر	الولادات
٤٠٢	٤١٠	٤٠٨	٣٩٩	ريف	
٢,٦٧١	٢,٧٢٢	٢,٧١٠	٢,٦٤٩	مجموع	
٥٩١	٥١٤	٤٧٠	٤٣٩	حضر	الوفيات
١٠٥	٩١	٨٣	٧٨	ريف	
٦٩٦	٦٠٥	٥٥٣	٥١٧	مجموع	

## الاستنتاجات

- ★ إن تحليل الآثار المترتبة على الإسقاطات السكانية مهم لتوفير فهم أفضل للعلاقة بين السكان والتنمية المستدامة. إن هذا الفهم ليس مهماً فقط عند القيام بالإسقاطات على المستوى الوطني وإنما هو مهم بنفس القدر على المستوى المحلي. لقد تبين بأن الإسقاطات السكانية على مستوى المحافظة/ القضاء مهم لإقليم كردستان حيث تختلف الديناميكيات السكانية عبر المحافظات. وهذا ينطبق على كل من مستويات الخصوبة واتجاهات الهجرة الداخلية.
- ★ سيكون للاختلافات في مستويات الخصوبة تأثير على الطلب المستقبلي على التعليم والخدمات الصحية ويمكن أن تساعد نتائج الإسقاطات على مستوى الأفضية في تحديد الأولويات ومراجعة تخصيص الموارد. يعد الاستثمار في الشباب وتسخير الهبة الديموغرافية أمراً بالغ الأهمية بالنظر إلى الهيكل العمري الصغير في إقليم كردستان. سيساعد التحليل الكامل للعائد الديموغرافي في الإقليم إلى جانب تحليل علاقته برأس المال البشري والتنمية المستدامة في بناء رؤية مستقبلية لإقليم كردستان.
- ★ إن تقدير عدد السكان في المناطق الحضرية/ الريفية على نفس القدر من الأهمية للتنمية الريفية وللحد من الفقر ولبناء مجتمع أكثر شمولاً.
- ★ لم يتم تحليل الهجرة بشكل كامل في هذا التقرير لأن البيانات الحديثة محدودة ويجب تطوير افتراضات أكثر تعمقاً بناءً على السيناريوهات الاقتصادية والسياسية التي تعتمد بشكل كبير على الأفاق الإقليمية في السنوات القادمة.
- ★ يجب تحديث الإسقاطات السكانية بشكل دوري (من ٣ إلى ٥ سنوات) اعتماداً على الوضع الاقتصادي والسياسي في إقليم كردستان والمنطقة وتأثيرها على معايير ديناميكيات السكان.

## الملحقات



الملحق (أ) نتائج أربيل بالتفصيل

الجدول أ-١: توزيع الجنس والعمر حسب مستوى الخصوبة، أربيل ٢٠٢٥-٢٠٤٠

الخصوبة العالية			الخصوبة المتوسطة			الخصوبة المنخفضة			
أنثى	ذكر	مجموع	أنثى	ذكر	مجموع	أنثى	ذكر	مجموع	
									٢٠٢٥ <sup>١</sup>
١٣٤,٦٥٦	١٤١,٨٠٥	٢٧٦,٤٦١	١٣١,٤٨٩	١٣٨,٤٧١	٢٦٩,٩٦٠	١٢٥,٣٢١	١٣١,٩٧٦	٢٥٧,٢٩٦	٤-٠
١٤١,٦٧٢	١٥٠,٧٦٢	٢٩٢,٤٣٤	١٤١,٦٧٢	١٥٠,٧٦٢	٢٩٢,٤٣٤	١٤١,٦٧٢	١٥٠,٧٦٢	٢٩٢,٤٣٤	٩-٥
١٣٦,٧٥٢	١٤٠,٨٧٩	٢٧٧,٦٣١	١٣٦,٧٥٢	١٤٠,٨٧٩	٢٧٧,٦٣١	١٣٦,٧٥٢	١٤٠,٨٧٩	٢٧٧,٦٣١	١٤-١٠
١٣٢,٧٢٤	١٤٩,١٥٨	٢٨١,٨٨٢	١٣٢,٧٢٤	١٤٩,١٥٨	٢٨١,٨٨٢	١٣٢,٧٢٤	١٤٩,١٥٨	٢٨١,٨٨٢	١٩-١٥
١٠٢,٤٠١	١١٧,٣٦٦	٢١٩,٧٦٦	١٠٢,٤٠١	١١٧,٣٦٦	٢١٩,٧٦٦	١٠٢,٤٠١	١١٧,٣٦٦	٢١٩,٧٦٦	٢٤-٢٠
١٠٧,٦٢٠	١٠٩,٨٥٩	٢١٧,٤٧٩	١٠٧,٦٢٠	١٠٩,٨٥٩	٢١٧,٤٧٩	١٠٧,٦٢٠	١٠٩,٨٥٩	٢١٧,٤٧٩	٢٩-٢٥
١٠١,٥٠٠	١٠١,٨٣٤	٢٠٣,٣٣٤	١٠١,٥٠٠	١٠١,٨٣٤	٢٠٣,٣٣٤	١٠١,٥٠٠	١٠١,٨٣٤	٢٠٣,٣٣٤	٣٤-٣٠
٨٤,٩٤٤	٨٠,٥٨١	١٦٥,٥٢٥	٨٤,٩٤٤	٨٠,٥٨١	١٦٥,٥٢٥	٨٤,٩٤٤	٨٠,٥٨١	١٦٥,٥٢٥	٣٩-٣٥
٦٨,٨٧٩	٦٨,٠٨٧	١٣٦,٩٦٦	٦٨,٨٧٩	٦٨,٠٨٧	١٣٦,٩٦٦	٦٨,٨٧٩	٦٨,٠٨٧	١٣٦,٩٦٦	٤٤-٤٠
٦٢,٠٥٣	٦٢,٧١٦	١٢٤,٧٦٩	٦٢,٠٥٣	٦٢,٧١٦	١٢٤,٧٦٩	٦٢,٠٥٣	٦٢,٧١٦	١٢٤,٧٦٩	٤٩-٤٥
٤٢,٢٤٨	٤١,٤٠٣	٨٣,٦٥١	٤٢,٢٤٨	٤١,٤٠٣	٨٣,٦٥١	٤٢,٢٤٨	٤١,٤٠٣	٨٣,٦٥١	٥٤-٥٠
٣٠,٢٠٨	١٩,٣٢٩	٤٩,٥٣٨	٣٠,٢٠٨	١٩,٣٢٩	٤٩,٥٣٨	٣٠,٢٠٨	١٩,٣٢٩	٤٩,٥٣٨	٥٩-٥٥
٣٢,٥٧٢	٣١,١٠٣	٦٣,٦٧٦	٣٢,٥٧٢	٣١,١٠٣	٦٣,٦٧٦	٣٢,٥٧٢	٣١,١٠٣	٦٣,٦٧٦	٦٤-٦٠
٢٢,٥٩٥	١٨,٨٣١	٤١,٤٢٦	٢٢,٥٩٥	١٨,٨٣١	٤١,٤٢٦	٢٢,٥٩٥	١٨,٨٣١	٤١,٤٢٦	٦٩-٦٥
١٣,٢٢٥	١١,٣١٩	٢٤,٥٤٤	١٣,٢٢٥	١١,٣١٩	٢٤,٥٤٤	١٣,٢٢٥	١١,٣١٩	٢٤,٥٤٤	٧٤-٧٠
٩,٣٢٨	٨,٠٤١	١٧,٣٦٩	٩,٣٢٨	٨,٠٤١	١٧,٣٦٩	٩,٣٢٨	٨,٠٤١	١٧,٣٦٩	٧٩-٧٥
١٠,٤٠٥	٧,٩٦٢	١٨,٣٦٧	١٠,٤٠٥	٧,٩٦٢	١٨,٣٦٧	١٠,٤٠٥	٧,٩٦٢	١٨,٣٦٧	+٨٠
١,٢٣٣,٧٨١	١,٢٦١,٠٣٥	٢,٤٩٤,٨١٦	١,٢٣٠,٦١٥	١,٢٥٧,٧٠١	٢,٤٨٨,٣١٥	١,٢٢٤,٤٤٦	١,٢٥١,٢٠٦	٢,٤٧٥,٦٥٢	مجموع

<sup>١</sup> يبين الفروقات بين السيناريوهات موجودة فقط في الفئة العمرية الأولى لأن كبار السن ولدوا سابقًا (هذا ما يحدث عندما يتم إجراء الإسقاطات السكانية لسنوات متتالية للأفراد الذين تقل أعمارهم عن ١٠ سنوات لعام ٢٠٣٠، وللأفراد الذين تقل أعمارهم عن ١٥ سنة لعام ٢٠٣٥، وللأفراد الذين تقل أعمارهم عن ٢٠ سنة لعام ٢٠٤٠).

الخصوبة العالية			الخصوبة المتوسطة			الخصوبة المنخفضة			
أنثى	ذكر	مجموع	أنثى	ذكر	مجموع	أنثى	ذكر	مجموع	
									٢٠٣٠
١٤٤,٨٦٢	١٥٢,٥٦٣	٢٩٧,٤٢٥	١٣٨,٠٥٧	١٤٥,٣٩٧	٢٨٣,٤٥٤	١٢٥,٧٣٢	١٣٢,٤١٩	٢٥٨,١٥٢	٤-٠
١٣٤,٠٨٤	١٤١,٣٦٥	٢٧٥,٤٥٠	١٣٠,٩٣٣	١٣٨,٠٤٣	٢٦٨,٩٧٦	١٢٤,٧٩٤	١٣١,٥٧١	٢٥٦,٣٦٥	٩-٥
١٤١,٥٠٤	١٥٠,٥٨٨	٢٩٢,٠٩٢	١٤١,٥٠٤	١٥٠,٥٨٨	٢٩٢,٠٩٢	١٤١,٥٠٤	١٥٠,٥٨٨	٢٩٢,٠٩٢	١٤-١٠
١٣٦,٥٩٥	١٤٠,٦٨٦	٢٧٧,٢٨١	١٣٦,٥٩٥	١٤٠,٦٨٦	٢٧٧,٢٨١	١٣٦,٥٩٥	١٤٠,٦٨٦	٢٧٧,٢٨١	١٩-١٥
١٣٢,٥٠٩	١٤٨,٨٢٨	٢٨١,٣٣٨	١٣٢,٥٠٩	١٤٨,٨٢٨	٢٨١,٣٣٨	١٣٢,٥٠٩	١٤٨,٨٢٨	٢٨١,٣٣٨	٢٤-٢٠
١٠٢,١٨٠	١١٧,٠٣٠	٢١٩,٢٠٩	١٠٢,١٨٠	١١٧,٠٣٠	٢١٩,٢٠٩	١٠٢,١٨٠	١١٧,٠٣٠	٢١٩,٢٠٩	٢٩-٢٥
١٠٧,٣١٥	١٠٩,٤٨٩	٢١٦,٨٠٣	١٠٧,٣١٥	١٠٩,٤٨٩	٢١٦,٨٠٣	١٠٧,٣١٥	١٠٩,٤٨٩	٢١٦,٨٠٣	٣٤-٣٠
١٠١,١٠٧	١٠١,٣٨٦	٢٠٢,٤٩٣	١٠١,١٠٧	١٠١,٣٨٦	٢٠٢,٤٩٣	١٠١,١٠٧	١٠١,٣٨٦	٢٠٢,٤٩٣	٣٩-٣٥
٨٤,٤٦٥	٨٠,٠٤٧	١٦٤,٥١٢	٨٤,٤٦٥	٨٠,٠٤٧	١٦٤,٥١٢	٨٤,٤٦٥	٨٠,٠٤٧	١٦٤,٥١٢	٤٤-٤٠
٦٨,٢٩٢	٦٧,٣٦٠	١٣٥,٦٥١	٦٨,٢٩٢	٦٧,٣٦٠	١٣٥,٦٥١	٦٨,٢٩٢	٦٧,٣٦٠	١٣٥,٦٥١	٤٩-٤٥
٦١,٢٣٧	٦١,٥٩٢	١٢٢,٨٢٩	٦١,٢٣٧	٦١,٥٩٢	١٢٢,٨٢٩	٦١,٢٣٧	٦١,٥٩٢	١٢٢,٨٢٩	٥٤-٥٠
٤١,٣٨١	٤٠,١٦٥	٨١,٥٤٦	٤١,٣٨١	٤٠,١٦٥	٨١,٥٤٦	٤١,٣٨١	٤٠,١٦٥	٨١,٥٤٦	٥٩-٥٥
٢٩,٢٠٦	١٨,٣٤٠	٤٧,٥٤٦	٢٩,٢٠٦	١٨,٣٤٠	٤٧,٥٤٦	٢٩,٢٠٦	١٨,٣٤٠	٤٧,٥٤٦	٦٤-٦٠
٣٠,٧٦٨	٢٨,٤٩٦	٥٩,٢٦٤	٣٠,٧٦٨	٢٨,٤٩٦	٥٩,٢٦٤	٣٠,٧٦٨	٢٨,٤٩٦	٥٩,٢٦٤	٦٩-٦٥
٢٠,٥٢٢	١٦,٤١١	٣٦,٩٣٢	٢٠,٥٢٢	١٦,٤١١	٣٦,٩٣٢	٢٠,٥٢٢	١٦,٤١١	٣٦,٩٣٢	٧٤-٧٠
١١,٢٨٢	٩,٠٨٣	٢٠,٣٦٥	١١,٢٨٢	٩,٠٨٣	٢٠,٣٦٥	١١,٢٨٢	٩,٠٨٣	٢٠,٣٦٥	٧٩-٧٥
١٢,٣٦٠	٩,٢٩٣	٢١,٦٥٣	١٢,٣٦٠	٩,٢٩٣	٢١,٦٥٣	١٢,٣٦٠	٩,٢٩٣	٢١,٦٥٣	+٨٠
١,٣٥٩,٦٦٩	١,٣٩٢,٧٢١	٢,٧٥٢,٣٩٠	١,٣٤٩,٧١٣	١,٣٨٢,٢٣٣	٢,٧٣١,٩٤٥	١,٣٣١,٢٤٩	١,٣٦٢,٧٨٢	٢,٦٩٤,٠٣٢	مجموع

الخصوبة العالية			الخصوبة المتوسطة			الخصوبة المنخفضة			
أنثى	ذكر	مجموع	أنثى	ذكر	مجموع	أنثى	ذكر	مجموع	
									٢٠٣٥
١٥٤,٧٢٥	١٦٢,٨٤٥	٣١٧,٥٧٠	١٤٣,٦٣٥	١٥١,١٧٤	٢٩٤,٨٠٩	١٢٤,٠٧٥	١٣٠,٥٨٩	٢٥٤,٦٦٤	٤-
١٤٤,٣١٩	١٥٢,١٣٤	٢٩٦,٤٥٣	١٣٧,٥٤١	١٤٤,٩٩٠	٢٨٢,٥٣١	١٢٥,٢٦٦	١٣٢,٠٥١	٢٥٧,٣١٧	٩-٥
١٣٣,٩٤٣	١٤١,٢١٦	٢٧٥,١٦٠	١٣٠,٧٩٥	١٣٧,٨٩٧	٢٦٨,٦٩٣	١٢٤,٦٦٣	١٣١,٤٣٢	٢٥٦,٠٩٥	١٤-١٠
١٤١,٣٦١	١٥٠,٤٠٠	٢٩١,٧٦١	١٤١,٣٦١	١٥٠,٤٠٠	٢٩١,٧٦١	١٤١,٣٦١	١٥٠,٤٠٠	٢٩١,٧٦١	١٩-١٥
١٣٦,٤٠٠	١٤٠,٤٠٢	٢٧٦,٨٠٢	١٣٦,٤٠٠	١٤٠,٤٠٢	٢٧٦,٨٠٢	١٣٦,٤٠٠	١٤٠,٤٠٢	٢٧٦,٨٠٢	٢٤-٢٠
١٣٢,٢٥٨	١٤٨,٤٣٩	٢٨٠,٦٩٧	١٣٢,٢٥٨	١٤٨,٤٣٩	٢٨٠,٦٩٧	١٣٢,٢٥٨	١٤٨,٤٣٩	٢٨٠,٦٩٧	٢٩-٢٥
١٠١,٩٢٥	١١٦,٦٧١	٢١٨,٥٩٦	١٠١,٩٢٥	١١٦,٦٧١	٢١٨,٥٩٦	١٠١,٩٢٥	١١٦,٦٧١	٢١٨,٥٩٦	٣٤-٣٠
١٠٦,٩٤٦	١٠٩,٠٤٨	٢١٥,٩٩٣	١٠٦,٩٤٦	١٠٩,٠٤٨	٢١٥,٩٩٣	١٠٦,٩٤٦	١٠٩,٠٤٨	٢١٥,٩٩٣	٣٩-٣٥
١٠٠,٥٩٩	١٠٠,٧٧٠	٢٠١,٣٧٠	١٠٠,٥٩٩	١٠٠,٧٧٠	٢٠١,٣٧٠	١٠٠,٥٩٩	١٠٠,٧٧٠	٢٠١,٣٧٠	٤٤-٤٠
٨٣,٨٢٤	٧٩,٢٦٨	١٦٣,٠٩٢	٨٣,٨٢٤	٧٩,٢٦٨	١٦٣,٠٩٢	٨٣,٨٢٤	٧٩,٢٦٨	١٦٣,٠٩٢	٤٩-٤٥
٦٧,٤٨٦	٦٦,٢٤٥	١٣٣,٧٣٠	٦٧,٤٨٦	٦٦,٢٤٥	١٣٣,٧٣٠	٦٧,٤٨٦	٦٦,٢٤٥	١٣٣,٧٣٠	٥٤-٥٠
٦٠,١٠٠	٥٩,٨٦٣	١١٩,٩٦٣	٦٠,١٠٠	٥٩,٨٦٣	١١٩,٩٦٣	٦٠,١٠٠	٥٩,٨٦٣	١١٩,٩٦٣	٥٩-٥٥
٤٠,١٦٢	٣٨,٣٠٨	٧٨,٤٧٠	٤٠,١٦٢	٣٨,٣٠٨	٧٨,٤٧٠	٤٠,١٦٢	٣٨,٣٠٨	٧٨,٤٧٠	٦٤-٦٠
٢٧,٧٤٠	١٦,٩٢٤	٤٤,٦٦٤	٢٧,٧٤٠	١٦,٩٢٤	٤٤,٦٦٤	٢٧,٧٤٠	١٦,٩٢٤	٤٤,٦٦٤	٦٩-٦٥
٢٨,١٣٨	٢٤,٩٩١	٥٣,١٢٩	٢٨,١٣٨	٢٤,٩٩١	٥٣,١٢٩	٢٨,١٣٨	٢٤,٩٩١	٥٣,١٢٩	٧٤-٧٠
١٧,٧٣٦	١٣,٣٨٨	٣١,١٢٥	١٧,٧٣٦	١٣,٣٨٨	٣١,١٢٥	١٧,٧٣٦	١٣,٣٨٨	٣١,١٢٥	٧٩-٧٥
١٥,١٧٤	١٠,٩١٢	٢٦,٠٨٦	١٥,١٧٤	١٠,٩١٢	٢٦,٠٨٦	١٥,١٧٤	١٠,٩١٢	٢٦,٠٨٦	+٨٠
١,٤٩٢,٨٣٦	١,٥٣١,٨٢٥	٣,٠٢٤,٦٦١	١,٤٧١,٨٢٠	١,٥٠٩,٦٩٠	٢,٩٨١,٥١١	١,٤٣٣,٨٥٤	١,٤٦٩,٧٠١	٢,٩٠٣,٥٥٥	مجموع



الخصوبة العالية			الخصوبة المتوسطة			الخصوبة المنخفضة			
أنثى	ذكر	مجموع	أنثى	ذكر	مجموع	أنثى	ذكر	مجموع	
٢٠٤٠									
١٦٣,٧٨٦	١٧٢,٣١٤	٣٣٦,١٠٠	١٤٧,٧٢٠	١٥٥,٤١٢	٣٠٣,١٣٣	١١٩,٧٩١	١٢٦,٠٣١	٢٤٥,٨٢٢	٤-٠
١٥٤,٢١٥	١٦٢,٤٣٢	٣١٦,٦٤٨	١٤٣,١٦٤	١٥٠,٧٩٢	٢٩٣,٩٥٦	١٢٣,٦٧٢	١٣٠,٢٦٢	٢٥٣,٩٣٤	٩-٥
١٤٤,١٨٥	١٥١,٩٨٩	٢٩٦,١٧٤	١٣٧,٤١٣	١٤٤,٨٥٢	٢٨٢,٢٦٥	١٢٥,١٥٠	١٣١,٩٢٥	٢٥٧,٠٧٥	١٤-١٠
١٣٣,٨٢٤	١٤١,٠٥٨	٢٧٤,٨٨٢	١٣٠,٦٧٩	١٣٧,٧٤٢	٢٦٨,٤٢١	١٢٤,٥٥٢	١٣١,٢٨٤	٢٥٥,٨٣٦	١٩-١٥
١٤١,١٨٣	١٥٠,١٢٦	٢٩١,٣١٠	١٤١,١٨٣	١٥٠,١٢٦	٢٩١,٣١٠	١٤١,١٨٣	١٥٠,١٢٦	٢٩١,٣١٠	٢٤-٢٠
١٣٦,١٧١	١٤٠,٠٧٠	٢٧٦,٢٤١	١٣٦,١٧١	١٤٠,٠٧٠	٢٧٦,٢٤١	١٣٦,١٧١	١٤٠,٠٧٠	٢٧٦,٢٤١	٢٩-٢٥
١٣١,٩٦٦	١٤٨,٠٢٧	٢٧٩,٩٩٤	١٣١,٩٦٦	١٤٨,٠٢٧	٢٧٩,٩٩٤	١٣١,٩٦٦	١٤٨,٠٢٧	٢٧٩,٩٩٤	٣٤-٣٠
١٠١,٦١٥	١١٦,٢٤٨	٢١٧,٨٦٣	١٠١,٦١٥	١١٦,٢٤٨	٢١٧,٨٦٣	١٠١,٦١٥	١١٦,٢٤٨	٢١٧,٨٦٣	٣٩-٣٥
١٠٦,٤٦٦	١٠٨,٤٤٤	٢١٤,٩١٠	١٠٦,٤٦٦	١٠٨,٤٤٤	٢١٤,٩١٠	١٠٦,٤٦٦	١٠٨,٤٤٤	٢١٤,٩١٠	٤٤-٤٠
٩٩,٩١٥	٩٩,٨٧٦	١٩٩,٧٩١	٩٩,٩١٥	٩٩,٨٧٦	١٩٩,٧٩١	٩٩,٩١٥	٩٩,٨٧٦	١٩٩,٧٩١	٤٩-٤٥
٨٢,٩٤٠	٧٨,٠٧٩	١٦١,٠١٩	٨٢,٩٤٠	٧٨,٠٧٩	١٦١,٠١٩	٨٢,٩٤٠	٧٨,٠٧٩	١٦١,٠١٩	٥٤-٥٠
٦٦,٣٥٧	٦٤,٥٣٧	١٣٠,٨٩٤	٦٦,٣٥٧	٦٤,٥٣٧	١٣٠,٨٩٤	٦٦,٣٥٧	٦٤,٥٣٧	١٣٠,٨٩٤	٥٩-٥٥
٥٨,٤٩٤	٥٧,٢٨١	١١٥,٧٧٥	٥٨,٤٩٤	٥٧,٢٨١	١١٥,٧٧٥	٥٨,٤٩٤	٥٧,٢٨١	١١٥,٧٧٥	٦٤-٦٠
٣٨,٣٦٥	٣٥,٦٣٦	٧٤,٠٠١	٣٨,٣٦٥	٣٥,٦٣٦	٧٤,٠٠١	٣٨,٣٦٥	٣٥,٦٣٦	٧٤,٠٠١	٦٩-٦٥
٢٥,٥٧٢	١٥,٠٠٣	٤٠,٥٧٥	٢٥,٥٧٢	١٥,٠٠٣	٤٠,٥٧٥	٢٥,٥٧٢	١٥,٠٠٣	٤٠,٥٧٥	٧٤-٧٠
٢٤,٥٥٨	٢٠,٥٧٨	٤٥,١٣٦	٢٤,٥٥٨	٢٠,٥٧٨	٤٥,١٣٦	٢٤,٥٥٨	٢٠,٥٧٨	٤٥,١٣٦	٧٩-٧٥
٢١,٨٥٨	١٥,٠١٣	٣٦,٨٧١	٢١,٨٥٨	١٥,٠١٣	٣٦,٨٧١	٢١,٨٥٨	١٥,٠١٣	٣٦,٨٧١	+٨٠
١,٦٣١,٤٧٢	١,٦٧٦,٧١١	٣,٣٠٨,١٨٣	١,٥٩٤,٤٣٨	١,٦٣٧,٧١٦	٣,٢٣٢,١٥٤	١,٥٢٨,٦٢٧	١,٥٦٨,٤١٩	٣,٠٩٧,٠٤٧	مجموع

الجدول أ-٢: عدد السكان في سن المدرسة حسب مستوى الخصوبة، أبريل ٢٠٢٠-٢٠٤٠

السنة	السكان ٦ إلى أقل من ١٢ سنة <sup>١١</sup>			السكان ١٢ إلى أقل من ١٥ سنة <sup>١٢</sup>			السكان ١٥ إلى أقل من ١٨ سنة <sup>١٣</sup>		
	منخفض	متوسط	عالي	منخفض	متوسط	عالي	منخفض	متوسط	عالي
٢٠٢٠	٣٣٧,٦١٥	٣٣٧,٦١٥	٣٣٧,٦١٥	١٦٦,٢٥٥	١٦٦,٢٥٥	١٦٦,٢٥٥	١٣٥,٨٧٥	١٣٥,٨٧٥	١٣٥,٨٧٥
٢٠٢١	٣٣٥,٤٦٢	٣٣٥,٤٦٢	٣٣٥,٤٦٢	١٧٢,٣٠٢	١٧٢,٣٠٢	١٧٢,٣٠٢	١٤٥,٦١٩	١٤٥,٦١٩	١٤٥,٦١٩
٢٠٢٢	٣٣٥,٥٣٥	٣٣٥,٥٣٥	٣٣٥,٥٣٥	١٧٣,٩٩٧	١٧٣,٩٩٧	١٧٣,٩٩٧	١٥٦,٤٨٨	١٥٦,٤٨٨	١٥٦,٤٨٨
٢٠٢٣	٣٣٨,١٣٨	٣٣٨,١٣٨	٣٣٨,١٣٨	١٧٢,١٣٦	١٧٢,١٣٦	١٧٢,١٣٦	١٦٦,١١٢	١٦٦,١١٢	١٦٦,١١٢
٢٠٢٤	٣٤٢,٤٢١	٣٤٢,٤٢١	٣٤٢,٤٢١	١٦٨,٨١١	١٦٨,٨١١	١٦٨,٨١١	١٧٢,١٥٧	١٧٢,١٥٧	١٧٢,١٥٧
٢٠٢٥	٣٤٦,٦٩٤	٣٤٦,٦٩٤	٣٤٦,٦٩٤	١٦٦,٠٤٨	١٦٦,٠٤٨	١٦٦,٠٤٨	١٧٣,٨٥٥	١٧٣,٨٥٥	١٧٣,٨٥٥
٢٠٢٦	٣٤٨,٦٦٤	٣٤٨,٦٦٤	٣٤٨,٦٦٤	١٦٥,١٠٧	١٦٥,١٠٧	١٦٥,١٠٧	١٧١,٩٩٩	١٧١,٩٩٩	١٧١,٩٩٩
٢٠٢٧	٣٤٤,٧٨٢	٣٤٤,٧٨٢	٣٤٤,٧٨٢	١٦٦,٢٩٠	١٦٦,٢٩٠	١٦٦,٢٩٠	١٦٨,٦٨١	١٦٨,٦٨١	١٦٨,٦٨١
٢٠٢٨	٣٤٠,٣٠١	٣٤٠,٣٠١	٣٤٠,٣٠١	١٦٩,١٣٣	١٦٩,١٣٣	١٦٩,١٣٣	١٦٥,٩٢٣	١٦٥,٩٢٣	١٦٥,٩٢٣
٢٠٢٩	٣٣٥,٢٨٩	٣٣٥,٢٨٩	٣٣٥,٢٨٩	١٧٢,٦٨٢	١٧٢,٦٨٢	١٧٢,٦٨٢	١٦٤,٩٨٥	١٦٤,٩٨٥	١٦٤,٩٨٥
٢٠٣٠	٣٣٠,٢٥٦	٣٣٠,٢٥٦	٣٣٠,٢٥٦	١٧٥,٧٨٦	١٧٥,٧٨٦	١٧٥,٧٨٦	١٦٦,١٦٩	١٦٦,١٦٩	١٦٦,١٦٩
٢٠٣١	٣٢٦,١٣٧	٣٢٦,١٣٧	٣٢٦,١٣٧	١٧٧,٢٢٠	١٧٧,٢٢٠	١٧٧,٢٢٠	١٦٩,٠١٣	١٦٩,٠١٣	١٦٩,٠١٣
٢٠٣٢	٣٢٤,٣٨٣	٣٢٤,٣٨٣	٣٢٤,٣٨٣	١٧٥,٦٤٨	١٧٥,٦٤٨	١٧٥,٦٤٨	١٧٢,٥٦٢	١٧٢,٥٦٢	١٧٢,٥٦٢
٢٠٣٣	٣٢٧,٩٢٣	٣٢٧,٩٢٣	٣٢٧,٩٢٣	١٦٧,٠٦٦	١٦٨,٦٧٦	١٦٩,٤٣٤	١٧٥,٦٦٧	١٧٥,٦٦٧	١٧٥,٦٦٧
٢٠٣٤	٣٣١,٢٣٨	٣٣١,٢٣٨	٣٣١,٢٣٨	١٥٩,١١٥	١٦٢,٧٧٥	١٦٤,٥٤٧	١٧٧,١٠٢	١٧٧,١٠٢	١٧٧,١٠٢
٢٠٣٥	٣٣٤,٣٨٦	٣٣٤,٣٨٦	٣٣٤,٣٨٦	١٥٣,١٨٤	١٥٩,٣٤٦	١٦٢,٤٠٢	١٧٥,٥٣٤	١٧٥,٥٣٤	١٧٥,٥٣٤
٢٠٣٦	٣٣٧,٤١٢	٣٣٧,٤١٢	٣٣٧,٤١٢	١٥٣,٧٦٧	١٦١,٢٩٢	١٦٥,١٥٢	١٦٩,٣٢٦	١٦٩,٣٢٦	١٦٩,٣٢٦
٢٠٣٧	٣٤٠,٣٤٣	٣٤٠,٣٤٣	٣٤٠,٣٤٣	١٥٤,١٤٧	١٦٣,٠٨٣	١٦٧,٧٧٥	١٦٤,٤٤٥	١٦٢,٦٧٣	١٦٢,٦٧٣
٢٠٣٨	٣٤٣,١٩٤	٣٤٣,١٩٤	٣٤٣,١٩٤	١٥٤,٣٦٨	١٦٤,٧٦٤	١٧٠,٣١٩	١٦٢,٣٠٤	١٥٩,٢٥٠	١٥٩,٢٥٠
٢٠٣٩	٣٤٥,٩٧٦	٣٤٥,٩٧٦	٣٤٥,٩٧٦	١٥٤,٤٥٥	١٦٦,٣٦١	١٧٢,٨٠٨	١٦٥,٠٥٤	١٦١,١٩٦	١٦١,١٩٦
٢٠٤٠	٣٤٨,٦٨٩	٣٤٨,٦٨٩	٣٤٨,٦٨٩	١٥٤,٤٢٣	١٦٧,٨٨٨	١٧٥,٢٥٨	١٦٧,٦٧٨	١٦٢,٩٨٨	١٥٤,٠٥٧

<sup>١١</sup> للسنوات ٢٠٢٠ إلى ٢٠٢٦ لا يوجد الفروقات بين السيناريوهات، لأن الذين هم في هذه الفئة العمرية ولدوا سابقًا.

<sup>١٢</sup> للسنوات ٢٠٢٠ إلى ٢٠٣٢ لا يوجد الفروقات بين السيناريوهات، لأن الذين هم في هذه الفئة العمرية ولدوا سابقًا.

<sup>١٣</sup> للسنوات ٢٠٢٠ إلى ٢٠٣٥ لا يوجد الفروقات بين السيناريوهات، لأن الذين هم في هذه الفئة العمرية ولدوا سابقًا.

## الملحق ب) نتائج السليمانية بالتفصيل

الجدول ب-١: توزيع الجنس والعمر حسب مستوى الخصوبة، السليمانية ٢٠٢٥-٢٠٤٠

الخصوبة العالية			الخصوبة المتوسطة			الخصوبة المنخفضة			
مجموع	ذكر	أنثى	مجموع	ذكر	أنثى	مجموع	ذكر	أنثى	
٢٠٢٥ <sup>١٤</sup>									
١١٨,٦٥١	١٢٤,٩٥١	٢٤٣,٦٠٣	١١٥,٧٦٢	١٢١,٩٠٩	٢٣٧,٦٧١	١١٠,٤٤٦	١١٦,٣١٢	٢٢٦,٧٥٨	٤-٠
١١٦,٣١٢	١١٩,٠٨٧	٢٣٥,٤٠٠	١١٦,٣١٢	١١٩,٠٨٧	٢٣٥,٤٠٠	١١٦,٣١٢	١١٩,٠٨٧	٢٣٥,٤٠٠	٩-٥
١١٣,٢٣٤	١٢٠,٦٠٩	٢٣٣,٨٤٣	١١٣,٢٣٤	١٢٠,٦٠٩	٢٣٣,٨٤٣	١١٣,٢٣٤	١٢٠,٦٠٩	٢٣٣,٨٤٣	١٤-١٠
١٢٠,١٧٩	١٢٩,٤٥٧	٢٤٩,٦٣٦	١٢٠,١٧٩	١٢٩,٤٥٧	٢٤٩,٦٣٦	١٢٠,١٧٩	١٢٩,٤٥٧	٢٤٩,٦٣٦	١٩-١٥
١٠٣,٧٦٣	١١٠,٤٢٢	٢١٤,١٨٥	١٠٣,٧٦٣	١١٠,٤٢٢	٢١٤,١٨٥	١٠٣,٧٦٣	١١٠,٤٢٢	٢١٤,١٨٥	٢٤-٢٠
١٠١,٤١٧	١٠٩,٦٠٨	٢١١,٠٢٥	١٠١,٤١٧	١٠٩,٦٠٨	٢١١,٠٢٥	١٠١,٤١٧	١٠٩,٦٠٨	٢١١,٠٢٥	٢٩-٢٥
٩٤,٢٢٩	٩٧,٩٠٦	١٩٢,١٣٤	٩٤,٢٢٩	٩٧,٩٠٦	١٩٢,١٣٤	٩٤,٢٢٩	٩٧,٩٠٦	١٩٢,١٣٤	٣٤-٣٠
٨٤,١٩٩	٧٨,٢٨١	١٦٢,٤٧٩	٨٤,١٩٩	٧٨,٢٨١	١٦٢,٤٧٩	٨٤,١٩٩	٧٨,٢٨١	١٦٢,٤٧٩	٣٩-٣٥
٧٦,٧٥٤	٦٨,٨٥٤	١٤٥,٦٠٨	٧٦,٧٥٤	٦٨,٨٥٤	١٤٥,٦٠٨	٧٦,٧٥٤	٦٨,٨٥٤	١٤٥,٦٠٨	٤٤-٤٠
٦٨,٨٤٧	٧١,٤٦٧	١٤٠,٣١٣	٦٨,٨٤٧	٧١,٤٦٧	١٤٠,٣١٣	٦٨,٨٤٧	٧١,٤٦٧	١٤٠,٣١٣	٤٩-٤٥
٤٥,٧٢٢	٤٢,١٤٤	٨٧,٨٦٦	٤٥,٧٢٢	٤٢,١٤٤	٨٧,٨٦٦	٤٥,٧٢٢	٤٢,١٤٤	٨٧,٨٦٦	٥٤-٥٠
٣١,٧٠٤	١٧,٨١٤	٤٩,٥١٨	٣١,٧٠٤	١٧,٨١٤	٤٩,٥١٨	٣١,٧٠٤	١٧,٨١٤	٤٩,٥١٨	٥٩-٥٥
٣٧,٤٢٥	٣٥,٩٠٣	٧٣,٣٢٨	٣٧,٤٢٥	٣٥,٩٠٣	٧٣,٣٢٨	٣٧,٤٢٥	٣٥,٩٠٣	٧٣,٣٢٨	٦٤-٦٠
٢٥,٦٨٧	٢٢,٦٢٩	٤٨,٣١٦	٢٥,٦٨٧	٢٢,٦٢٩	٤٨,٣١٦	٢٥,٦٨٧	٢٢,٦٢٩	٤٨,٣١٦	٦٩-٦٥
١٢,٩٧٨	١٢,١٣١	٢٥,١٠٩	١٢,٩٧٨	١٢,١٣١	٢٥,١٠٩	١٢,٩٧٨	١٢,١٣١	٢٥,١٠٩	٧٤-٧٠
٩,٨٤٤	٨,٦٣٥	١٨,٤٧٩	٩,٨٤٤	٨,٦٣٥	١٨,٤٧٩	٩,٨٤٤	٨,٦٣٥	١٨,٤٧٩	٧٩-٧٥
١٣,٥٥٠	١٠,٢٦٧	٢٣,٨١٧	١٣,٥٥٠	١٠,٢٦٧	٢٣,٨١٧	١٣,٥٥٠	١٠,٢٦٧	٢٣,٨١٧	+٨٠
١,١٧٤,٤٩٥	١,١٨٠,١٦٥	٢,٣٥٤,٦٦٠	١,١٧١,٦٠٦	١,١٧٧,١٢٣	٢,٣٤٨,٧٢٨	١,١٦٦,٢٨٩	١,١٧١,٥٢٥	٢,٣٣٧,٨١٥	مجموع

<sup>١٤</sup> يبين الفروقات بين السيناريوهات الموجودة فقط في الفئة العمرية الأولى لأن كبار السن ولدوا سابقًا (هذا ما يحدث عندما يتم إجراء الإسقاطات السكانية لسنوات متتالية للأفراد الذين تقل أعمارهم عن ١٠ سنوات لعام ٢٠٣٠، وللأفراد الذين تقل أعمارهم عن ١٥ سنة لعام ٢٠٣٥، وللأفراد الذين تقل أعمارهم عن ٢٠ سنة لعام ٢٠٤٠).

الخصوبة العالية			الخصوبة المتوسطة			الخصوبة المنخفضة			
أنثى	ذكر	مجموع	أنثى	ذكر	مجموع	أنثى	ذكر	مجموع	
٢٠٣٠									
١٢٥,٢٣٥	١٣١,٨٩٤	٢٥٧,١٢٩	١١٩,٢٨٧	١٢٥,٦٣١	٢٤٤,٩١٨	١٠٨,٧١٥	١١٤,٤٩٨	٢٢٣,٢١٣	٤-٠
١١٨,١٤٩	١٢٤,٥٦٥	٢٤٢,٧١٥	١١٥,٢٧٤	١٢١,٥٣٤	٢٣٦,٨٠٨	١٠٩,٩٨٤	١١٥,٩٥٦	٢٢٥,٩٣٩	٩-٥
١١٦,١٧٣	١١٨,٩٤٩	٢٣٥,١٢٢	١١٦,١٧٣	١١٨,٩٤٩	٢٣٥,١٢٢	١١٦,١٧٣	١١٨,٩٤٩	٢٣٥,١٢٢	١٤-١٠
١١٣,١٠٤	١٢٠,٤٤٣	٢٣٣,٥٤٧	١١٣,١٠٤	١٢٠,٤٤٣	٢٣٣,٥٤٧	١١٣,١٠٤	١٢٠,٤٤٣	٢٣٣,٥٤٧	١٩-١٥
١١٩,٩٨٤	١٢٩,١٧١	٢٤٩,١٥٥	١١٩,٩٨٤	١٢٩,١٧١	٢٤٩,١٥٥	١١٩,٩٨٤	١٢٩,١٧١	٢٤٩,١٥٥	٢٤-٢٠
١٠٣,٥٣٩	١١٠,١٠٦	٢١٣,٦٤٥	١٠٣,٥٣٩	١١٠,١٠٦	٢١٣,٦٤٥	١٠٣,٥٣٩	١١٠,١٠٦	٢١٣,٦٤٥	٢٩-٢٥
١٠١,١٢٩	١٠٩,٢٤٠	٢١٠,٣٦٩	١٠١,١٢٩	١٠٩,٢٤٠	٢١٠,٣٦٩	١٠١,١٢٩	١٠٩,٢٤٠	٢١٠,٣٦٩	٣٤-٣٠
٩٣,٨٦٤	٩٧,٤٧٥	١٩١,٣٣٩	٩٣,٨٦٤	٩٧,٤٧٥	١٩١,٣٣٩	٩٣,٨٦٤	٩٧,٤٧٥	١٩١,٣٣٩	٣٩-٣٥
٨٣,٧٢٣	٧٧,٧٦١	١٦١,٤٨٤	٨٣,٧٢٣	٧٧,٧٦١	١٦١,٤٨٤	٨٣,٧٢٣	٧٧,٧٦١	١٦١,٤٨٤	٤٤-٤٠
٧٦,٠٩٨	٦٨,١١٥	١٤٤,٢١٤	٧٦,٠٩٨	٦٨,١١٥	١٤٤,٢١٤	٧٦,٠٩٨	٦٨,١١٥	١٤٤,٢١٤	٤٩-٤٥
٦٧,٩٤٣	٧٠,١٨٤	١٣٨,١٢٧	٦٧,٩٤٣	٧٠,١٨٤	١٣٨,١٢٧	٦٧,٩٤٣	٧٠,١٨٤	١٣٨,١٢٧	٥٤-٥٠
٤٤,٧٨٥	٤٠,٨٩٣	٨٥,٦٧٨	٤٤,٧٨٥	٤٠,٨٩٣	٨٥,٦٧٨	٤٤,٧٨٥	٤٠,٨٩٣	٨٥,٦٧٨	٥٩-٥٥
٣٠,٦٥٠	١٦,٨٩٦	٤٧,٥٤٥	٣٠,٦٥٠	١٦,٨٩٦	٤٧,٥٤٥	٣٠,٦٥٠	١٦,٨٩٦	٤٧,٥٤٥	٦٤-٦٠
٣٥,٣٤٨	٣٢,٨٨٣	٦٨,٢٣١	٣٥,٣٤٨	٣٢,٨٨٣	٦٨,٢٣١	٣٥,٣٤٨	٣٢,٨٨٣	٦٨,٢٣١	٦٩-٦٥
٢٣,٣٣٧	١٩,٧٢٢	٤٣,٠٥٩	٢٣,٣٣٧	١٩,٧٢٢	٤٣,٠٥٩	٢٣,٣٣٧	١٩,٧٢٢	٤٣,٠٥٩	٧٤-٧٠
١١,٠٧٩	٩,٧٤٤	٢٠,٨٢٣	١١,٠٧٩	٩,٧٤٤	٢٠,٨٢٣	١١,٠٧٩	٩,٧٤٤	٢٠,٨٢٣	٧٩-٧٥
١٤,٤٥٨	١٠,٨٥١	٢٥,٣٠٩	١٤,٤٥٨	١٠,٨٥١	٢٥,٣٠٩	١٤,٤٥٨	١٠,٨٥١	٢٥,٣٠٩	+٨٠
١,٢٧٨,٥٩٨	١,٢٨٨,٨٩٢	٢,٥٦٧,٤٩٠	١,٢٦٩,٧٧٥	١,٢٧٩,٥٩٧	٢,٥٤٩,٣٧٣	١,٢٥٣,٩١٣	١,٢٦٢,٨٨٦	٢,٥١٦,٧٩٩	مجموع

الخصوبة العالية			الخصوبة المتوسطة			الخصوبة المنخفضة			
أنثى	ذكر	مجموع	أنثى	ذكر	مجموع	أنثى	ذكر	مجموع	
٢٠٣٥									
١٣٠,٣٨٣	١٣٧,٢٢٧	٢٦٧,٦٠٩	١٢١,٠١٩	١٢٧,٣٧٢	٢٤٨,٣٩٠	١٠٤,٥٨١	١١٠,٠٧٣	٢١٤,٦٥٥	٤-٠
١٢٤,٧٦٧	١٣١,٥٢٤	٢٥٦,٢٩٠	١١٨,٨٤٣	١٢٥,٢٧٩	٢٤٤,١٢٣	١٠٨,٣١٤	١١٤,١٨٠	٢٢٢,٤٩٣	٩-٥
١١٨,٠٢٥	١٢٤,٤٣٤	٢٤٢,٤٥٩	١١٥,١٥٣	١٢١,٤٠٦	٢٣٦,٥٥٩	١٠٩,٨٦٨	١١٥,٨٣٤	٢٢٥,٧٠٢	١٤-١٠
١١٦,٠٥٧	١١٨,٨٠٢	٢٣٤,٨٥٨	١١٦,٠٥٧	١١٨,٨٠٢	٢٣٤,٨٥٨	١١٦,٠٥٧	١١٨,٨٠٢	٢٣٤,٨٥٨	١٩-١٥
١١٢,٩٤٣	١٢٠,٢٠٠	٢٣٣,١٤٢	١١٢,٩٤٣	١٢٠,٢٠٠	٢٣٣,١٤٢	١١٢,٩٤٣	١٢٠,٢٠٠	٢٣٣,١٤٢	٢٤-٢٠
١١٩,٧٥٦	١٢٨,٨٣٣	٢٤٨,٥٨٨	١١٩,٧٥٦	١٢٨,٨٣٣	٢٤٨,٥٨٨	١١٩,٧٥٦	١٢٨,٨٣٣	٢٤٨,٥٨٨	٢٩-٢٥
١٠٣,٢٨٠	١٠٩,٧٦٨	٢١٣,٠٤٨	١٠٣,٢٨٠	١٠٩,٧٦٨	٢١٣,٠٤٨	١٠٣,٢٨٠	١٠٩,٧٦٨	٢١٣,٠٤٨	٣٤-٣٠
١٠٠,٧٨٢	١٠٨,٧٩٩	٢٠٩,٥٨١	١٠٠,٧٨٢	١٠٨,٧٩٩	٢٠٩,٥٨١	١٠٠,٧٨٢	١٠٨,٧٩٩	٢٠٩,٥٨١	٣٩-٣٥
٩٣,٣٩٢	٩٦,٨٨٣	١٩٠,٢٧٥	٩٣,٣٩٢	٩٦,٨٨٣	١٩٠,٢٧٥	٩٣,٣٩٢	٩٦,٨٨٣	١٩٠,٢٧٥	٤٤-٤٠
٨٣,٠٨٥	٧٧,٠٠٤	١٦٠,٠٨٨	٨٣,٠٨٥	٧٧,٠٠٤	١٦٠,٠٨٨	٨٣,٠٨٥	٧٧,٠٠٤	١٦٠,٠٨٨	٤٩-٤٥
٧٥,١٩٨	٦٦,٩٨٣	١٤٢,١٨١	٧٥,١٩٨	٦٦,٩٨٣	١٤٢,١٨١	٧٥,١٩٨	٦٦,٩٨٣	١٤٢,١٨١	٥٤-٥٠
٦٦,٦٨٢	٦٨,٢١٣	١٣٤,٨٩٥	٦٦,٦٨٢	٦٨,٢١٣	١٣٤,٨٩٥	٦٦,٦٨٢	٦٨,٢١٣	١٣٤,٨٩٥	٥٩-٥٥
٤٣,٤٦٨	٣٩,٠١٥	٨٢,٤٨٣	٤٣,٤٦٨	٣٩,٠١٥	٨٢,٤٨٣	٤٣,٤٦٨	٣٩,٠١٥	٨٢,٤٨٣	٦٤-٦٠
٢٩,١٠٨	١٥,٥٨٢	٤٤,٦٩٠	٢٩,١٠٨	١٥,٥٨٢	٤٤,٦٩٠	٢٩,١٠٨	١٥,٥٨٢	٤٤,٦٩٠	٦٩-٦٥
٣٢,٣٢١	٢٨,٨٢٦	٦١,١٤٧	٣٢,٣٢١	٢٨,٨٢٦	٦١,١٤٧	٣٢,٣٢١	٢٨,٨٢٦	٦١,١٤٧	٧٤-٧٠
٢٠,١٧٨	١٦,٠٩٣	٣٦,٢٧١	٢٠,١٧٨	١٦,٠٩٣	٣٦,٢٧١	٢٠,١٧٨	١٦,٠٩٣	٣٦,٢٧١	٧٩-٧٥
١٦,٢٥٧	١٢,١٩٤	٢٨,٤٥١	١٦,٢٥٧	١٢,١٩٤	٢٨,٤٥١	١٦,٢٥٧	١٢,١٩٤	٢٨,٤٥١	+٨٠
١,٣٨٥,٦٨١	١,٤٠٠,٣٧٨	٢,٧٨٦,٠٥٨	١,٣٦٧,٥٢١	١,٣٨١,٢٥٠	٢,٧٤٨,٧٧١	١,٣٣٥,٢٦٩	١,٣٤٧,٢٨٠	٢,٦٨٢,٥٤٩	مجموع

الخصوبة العالية			الخصوبة المتوسطة			الخصوبة المنخفضة			
أنثى	ذكر	مجموع	أنثى	ذكر	مجموع	أنثى	ذكر	مجموع	
									٢٠٤٠
١٣٣,٠٩٦	١٤٠,٠٢٧	٢٧٣,١٢٤	١٢٠,٠٧١	١٢٦,٣٢٤	٢٤٦,٣٩٥	٩٧,٣٨١	١٠٢,٤٥٤	١٩٩,٨٣٥	٤٠
١٢٩,٩٥٥	١٣٦,٨٨٠	٢٦٦,٨٣٦	١٢٠,٦٢٣	١٢٧,٠٥١	٢٤٧,٦٧٥	١٠٤,٢٤٣	١٠٩,٧٩٩	٢١٤,٠٤٢	٩-٥
١٢٤,٦٥١	١٣١,٣٩٨	٢٥٦,٠٤٩	١١٨,٧٣٣	١٢٥,١٦٠	٢٤٣,٨٩٣	١٠٨,٢١٣	١١٤,٠٧١	٢٢٢,٢٨٤	١٤-١٠
١١٧,٩٢٠	١٢٤,٢٩٤	٢٤٢,٢١٤	١١٥,٠٥١	١٢١,٢٦٩	٢٣٦,٣٢٠	١٠٩,٧٧٠	١١٥,٧٠٣	٢٢٥,٤٧٣	١٩-١٥
١١٥,٩١١	١١٨,٥٨٦	٢٣٤,٤٩٨	١١٥,٩١١	١١٨,٥٨٦	٢٣٤,٤٩٨	١١٥,٩١١	١١٨,٥٨٦	٢٣٤,٤٩٨	٢٤-٢٠
١١٢,٧٥٣	١١٩,٩١٥	٢٣٢,٦٦٨	١١٢,٧٥٣	١١٩,٩١٥	٢٣٢,٦٦٨	١١٢,٧٥٣	١١٩,٩١٥	٢٣٢,٦٦٨	٢٩-٢٥
١١٩,٤٩١	١٢٨,٤٧٦	٢٤٧,٩٦٦	١١٩,٤٩١	١٢٨,٤٧٦	٢٤٧,٩٦٦	١١٩,٤٩١	١٢٨,٤٧٦	٢٤٧,٩٦٦	٣٤-٣٠
١٠٢,٩٦٧	١٠٩,٣٦٩	٢١٢,٣٣٥	١٠٢,٩٦٧	١٠٩,٣٦٩	٢١٢,٣٣٥	١٠٢,٩٦٧	١٠٩,٣٦٩	٢١٢,٣٣٥	٣٩-٣٥
١٠٠,٣٣١	١٠٨,١٩٧	٢٠٨,٥٢٨	١٠٠,٣٣١	١٠٨,١٩٧	٢٠٨,٥٢٨	١٠٠,٣٣١	١٠٨,١٩٧	٢٠٨,٥٢٨	٤٤-٤٠
٩٢,٧٥٦	٩٦,٠٢٤	١٨٨,٧٨١	٩٢,٧٥٦	٩٦,٠٢٤	١٨٨,٧٨١	٩٢,٧٥٦	٩٦,٠٢٤	١٨٨,٧٨١	٤٩-٤٥
٨٢,٢٠٥	٧٥,٨٤٧	١٥٨,٠٥٣	٨٢,٢٠٥	٧٥,٨٤٧	١٥٨,٠٥٣	٨٢,٢٠٥	٧٥,٨٤٧	١٥٨,٠٥٣	٥٤-٥٠
٧٣,٩٣٨	٦٥,٢٤٨	١٣٩,١٨٦	٧٣,٩٣٨	٦٥,٢٤٨	١٣٩,١٨٦	٧٣,٩٣٨	٦٥,٢٤٨	١٣٩,١٨٦	٥٩-٥٥
٦٤,٩٠٢	٦٥,٢٦٨	١٣٠,١٧٠	٦٤,٩٠٢	٦٥,٢٦٨	١٣٠,١٧٠	٦٤,٩٠٢	٦٥,٢٦٨	١٣٠,١٧٠	٦٤-٦٠
٤١,٥٢٧	٣٦,٣١١	٧٧,٨٣٧	٤١,٥٢٧	٣٦,٣١١	٧٧,٨٣٧	٤١,٥٢٧	٣٦,٣١١	٧٧,٨٣٧	٦٩-٦٥
٢٦,٨٢٩	١٣,٨٠٢	٤٠,٦٣١	٢٦,٨٢٩	١٣,٨٠٢	٤٠,٦٣١	٢٦,٨٢٩	١٣,٨٠٢	٤٠,٦٣١	٧٤-٧٠
٢٨,٢٠١	٢٣,٧٢١	٥١,٩٢٢	٢٨,٢٠١	٢٣,٧٢١	٥١,٩٢٢	٢٨,٢٠١	٢٣,٧٢١	٥١,٩٢٢	٧٩-٧٥
٢٤,٣٠٩	١٧,٥٥٤	٤١,٨٦٤	٢٤,٣٠٩	١٧,٥٥٤	٤١,٨٦٤	٢٤,٣٠٩	١٧,٥٥٤	٤١,٨٦٤	+٨٠
١,٤٩١,٧٤٢	١,٥١٠,٩١٨	٣,٠٠٢,٦٦٠	١,٤٦٠,٥٩٧	١,٤٧٨,١٢٢	٢,٩٣٨,٧٢٠	١,٤٠٥,٧٢٧	١,٤٢٠,٣٤٥	٢,٨٢٦,٠٧٢	مجموع

الجدول ب-٢: عدد السكان في سن المدرسة حسب مستوى الخصوبة، السليمانية ٢٠٢٠-٢٠٤٠.

السنة	السكان ٦ إلى أقل من ١٢ سنة <sup>١٥</sup>			السكان ١٢ إلى أقل من ١٥ سنة <sup>١٦</sup>			السكان ١٥ إلى أقل من ١٨ سنة <sup>١٧</sup>		
	منخفض	متوسط	عالي	منخفض	متوسط	عالي	منخفض	متوسط	عالي
٢٠٢٠	٢٨٨,٤٢٠	٢٨٨,٤٢٠	٢٨٨,٤٢٠	١٤٩,٢٥٣	١٤٩,٢٥٣	١٤٩,٢٥٣	١٣١,٠٣١	١٣١,٠٣١	١٣١,٠٣١
٢٠٢١	٢٨٣,٨٤٨	٢٨٣,٨٤٨	٢٨٣,٨٤٨	١٥٢,١٥٢	١٥٢,١٥٢	١٥٢,١٥٢	١٣٦,٩٩٢	١٣٦,٩٩٢	١٣٦,٩٩٢
٢٠٢٢	٢٧٨,٥٢٨	٢٧٨,٥٢٨	٢٧٨,٥٢٨	١٥١,٨٣٩	١٥١,٨٣٩	١٥١,٨٣٩	١٤٣,٥٦٤	١٤٣,٥٦٤	١٤٣,٥٦٤
٢٠٢٣	٢٧٥,٤٧٨	٢٧٥,٤٧٨	٢٧٥,٤٧٨	١٤٨,٩٢١	١٤٨,٩٢١	١٤٨,٩٢١	١٤٩,١٢٥	١٤٩,١٢٥	١٤٩,١٢٥
٢٠٢٤	٢٧٤,٧٦٧	٢٧٤,٧٦٧	٢٧٤,٧٦٧	١٤٤,٩٣٧	١٤٤,٩٣٧	١٤٤,٩٣٧	١٥٢,٠٢٥	١٥٢,٠٢٥	١٥٢,٠٢٥
٢٠٢٥	٢٧٦,٣٩٠	٢٧٦,٣٩٠	٢٧٦,٣٩٠	١٤١,٣٧٧	١٤١,٣٧٧	١٤١,٣٧٧	١٥١,٧١٥	١٥١,٧١٥	١٥١,٧١٥
٢٠٢٦	٢٨١,٧٢٠	٢٨١,٧٢٠	٢٨١,٧٢٠	١٣٩,١٨٣	١٣٩,١٨٣	١٣٩,١٨٣	١٤٨,٨٠٣	١٤٨,٨٠٣	١٤٨,٨٠٣
٢٠٢٧	٢٨١,٩١٤	٢٨١,٩١٤	٢٨١,٩١٤	١٣٨,٦٠٧	١٣٨,٦٠٧	١٣٨,٦٠٧	١٤٤,٨٢٤	١٤٤,٨٢٤	١٤٤,٨٢٤
٢٠٢٨	٢٨٤,٤٣٩	٢٨٤,٤٣٩	٢٨٤,٤٣٩	١٣٦,٨٥٩	١٣٦,٨٥٩	١٣٦,٨٥٩	١٤١,٢٧٠	١٤١,٢٧٠	١٤١,٢٧٠
٢٠٢٩	٢٨٦,٥٦٥	٢٨٦,٥٦٥	٢٨٦,٥٦٥	١٣٦,٠١٤	١٣٦,٠١٤	١٣٦,٠١٤	١٣٩,٠٨٠	١٣٩,٠٨٠	١٣٩,٠٨٠
٢٠٣٠	٢٨٧,٩٨٣	٢٨٧,٩٨٣	٢٨٧,٩٨٣	١٣٥,٨٨٦	١٣٥,٨٨٦	١٣٥,٨٨٦	١٣٨,٥٠٧	١٣٨,٥٠٧	١٣٨,٥٠٧
٢٠٣١	٢٨٨,١٣٩	٢٨٨,١٣٩	٢٨٨,١٣٩	١٣٩,٢٦٠	١٣٩,٢٦٠	١٣٩,٢٦٠	١٣٦,٧٦٢	١٣٦,٧٦٢	١٣٦,٧٦٢
٢٠٣٢	٢٨٥,٠٢٩	٢٨٥,٠٢٩	٢٨٥,٠٢٩	١٤٥,٤٣٣	١٤٥,٤٣٣	١٤٥,٤٣٣	١٣٥,٩٢٠	١٣٥,٩٢٠	١٣٥,٩٢٠
٢٠٣٣	٢٨٦,٩٩٩	٢٨٦,٩٩٩	٢٨٦,٩٩٩	١٤٤,٣٨٠	١٤٥,٧٦١	١٤٦,٤٨٢	١٣٥,٧٩٤	١٣٥,٧٩٤	١٣٥,٧٩٤
٢٠٣٤	٢٨٨,٨٢٢	٢٨٨,٨٢٢	٢٨٨,٨٢٢	١٤١,٧٧٢	١٤٤,٩١٧	١٤٦,٥٨١	١٣٩,١٦٧	١٣٩,١٦٧	١٣٩,١٦٧
٢٠٣٥	٢٩٠,٥١١	٢٩٠,٥١١	٢٩٠,٥١١	١٣٥,٥٧٢	١٤٠,٨٧٧	١٤٣,٧١٤	١٤٥,٣٣٩	١٤٥,٣٣٩	١٤٥,٣٣٩
٢٠٣٦	٢٩٢,٠٥٨	٢٩٢,٠٥٨	٢٩٢,٠٥٨	١٣٥,٤٨١	١٤١,٩٧١	١٤٥,٤٩٦	١٤٦,٣٨٩	١٤٥,٦٦٩	١٤٥,٦٦٩
٢٠٣٧	٢٩٣,٤٣٧	٢٩٣,٤٣٧	٢٩٣,٤٣٧	١٣٥,٢٦٦	١٤٢,٩٧٦	١٤٧,٢١١	١٤٦,٤٩٠	١٤٤,٨٢٧	١٤١,٦٨٣
٢٠٣٨	٢٩٤,٦١٨	٢٩٤,٦١٨	٢٩٤,٦١٨	١٣٤,٩٤٨	١٤٣,٩١٢	١٤٨,٨٧٨	١٤٣,٦٢٧	١٤٠,٧٩٢	١٣٥,٤٩٠
٢٠٣٩	٢٩٥,٥٨٧	٢٩٥,٥٨٧	٢٩٥,٥٨٧	١٣٤,٥٣٦	١٤٤,٧٩٢	١٥٠,٥٠٨	١٤٥,٤١٠	١٤١,٨٨٧	١٣٥,٤٠١
٢٠٤٠	٢٩٦,٣٣٠	٢٩٦,٣٣٠	٢٩٦,٣٣٠	١٣٤,٠٣٢	١٤٥,٦١٤	١٥٢,١٠٢	١٤٧,١٢٥	١٤٢,٨٩٣	١٣٥,١٨٨

<sup>١٥</sup> للسنوات ٢٠٢٠ إلى ٢٠٢٦ لا يوجد الفروقات بين السيناريوهات، لأن الذين هم في هذه الفئة العمرية ولدوا سابقًا.

<sup>١٦</sup> للسنوات ٢٠٢٠ إلى ٢٠٣٢ لا يوجد الفروقات بين السيناريوهات، لأن الذين هم في هذه الفئة العمرية ولدوا سابقًا.

<sup>١٧</sup> للسنوات ٢٠٢٠ إلى ٢٠٣٥ لا يوجد الفروقات بين السيناريوهات، لأن الذين هم في هذه الفئة العمرية ولدوا سابقًا.

## الملحق ث) نتائج دھوك بالتفصيل

الجدول ث ١- توزيع الجنس والعمر حسب مستوى الخصوبة، دھوك ٢٠٢٥-٢٠٤٠

الخصوبة العالية			الخصوبة المتوسطة			الخصوبة المنخفضة			
أنثى	ذكر	مجموع	أنثى	ذكر	مجموع	أنثى	ذكر	مجموع	
									٢٠٢٥ <sup>١٨</sup>
١١٧,١١٥	١٢٣,٣٣١	٢٤٠,٤٤٥	١١٤,٢٢٢	١٢٠,٢٨٦	٢٣٤,٥٠٨	١٠٩,٢١١	١١٥,٠٠٩	٢٢٤,٢٢٠	٤-
١١٢,٧٤٠	١١٨,٠١٨	٢٣٠,٧٥٩	١١٢,٧٤٠	١١٨,٠١٨	٢٣٠,٧٥٩	١١٢,٧٤٠	١١٨,٠١٨	٢٣٠,٧٥٩	٩-٥
١٠٩,٧٩٢	١١٢,٨٥٨	٢٢٢,٦٤٩	١٠٩,٧٩٢	١١٢,٨٥٨	٢٢٢,٦٤٩	١٠٩,٧٩٢	١١٢,٨٥٨	٢٢٢,٦٤٩	١٤-١٠
١٠٨,٠٩٠	١١٠,٩٦٠	٢١٩,٠٤٩	١٠٨,٠٩٠	١١٠,٩٦٠	٢١٩,٠٤٩	١٠٨,٠٩٠	١١٠,٩٦٠	٢١٩,٠٤٩	١٩-١٥
٨٦,٨٤٦	٩١,٦٣٦	١٧٨,٤٨٢	٨٦,٨٤٦	٩١,٦٣٦	١٧٨,٤٨٢	٨٦,٨٤٦	٩١,٦٣٦	١٧٨,٤٨٢	٢٤-٢٠
٨٠,٩٥١	٨٣,٤٠١	١٦٤,٣٥١	٨٠,٩٥١	٨٣,٤٠١	١٦٤,٣٥١	٨٠,٩٥١	٨٣,٤٠١	١٦٤,٣٥١	٢٩-٢٥
٧٣,٠٦٢	٧٦,٠٦٧	١٤٩,١٣٠	٧٣,٠٦٢	٧٦,٠٦٧	١٤٩,١٣٠	٧٣,٠٦٢	٧٦,٠٦٧	١٤٩,١٣٠	٣٤-٣٠
٥٧,٥٢٦	٥٣,٦٨٧	١١١,٢١٤	٥٧,٥٢٦	٥٣,٦٨٧	١١١,٢١٤	٥٧,٥٢٦	٥٣,٦٨٧	١١١,٢١٤	٣٩-٣٥
٤٧,٩٣٩	٤٤,١٠٧	٩٢,٠٤٦	٤٧,٩٣٩	٤٤,١٠٧	٩٢,٠٤٦	٤٧,٩٣٩	٤٤,١٠٧	٩٢,٠٤٦	٤٤-٤٠
٣٧,١١٥	٤٠,١٩٣	٧٧,٣٠٧	٣٧,١١٥	٤٠,١٩٣	٧٧,٣٠٧	٣٧,١١٥	٤٠,١٩٣	٧٧,٣٠٧	٤٩-٤٥
٢٢,٨٩٤	٢٤,١٨١	٤٧,٠٧٥	٢٢,٨٩٤	٢٤,١٨١	٤٧,٠٧٥	٢٢,٨٩٤	٢٤,١٨١	٤٧,٠٧٥	٥٤-٥٠
١٩,٠٩٢	١٠,٥١١	٢٩,٦٠٣	١٩,٠٩٢	١٠,٥١١	٢٩,٦٠٣	١٩,٠٩٢	١٠,٥١١	٢٩,٦٠٣	٥٩-٥٥
٢٢,٧٨٧	٢٠,٥٠٦	٤٣,٢٩٣	٢٢,٧٨٧	٢٠,٥٠٦	٤٣,٢٩٣	٢٢,٧٨٧	٢٠,٥٠٦	٤٣,٢٩٣	٦٤-٦٠
١٣,١٣٧	١٢,٥٦٣	٢٥,٦٩٩	١٣,١٣٧	١٢,٥٦٣	٢٥,٦٩٩	١٣,١٣٧	١٢,٥٦٣	٢٥,٦٩٩	٦٩-٦٥
٧,٣٥٤	٥,٦٦٦	١٣,٠٢١	٧,٣٥٤	٥,٦٦٦	١٣,٠٢١	٧,٣٥٤	٥,٦٦٦	١٣,٠٢١	٧٤-٧٠
٤,٧٣٨	٤,٦٦٤	٩,٤٠١	٤,٧٣٨	٤,٦٦٤	٩,٤٠١	٤,٧٣٨	٤,٦٦٤	٩,٤٠١	٧٩-٧٥
٧,٠٩٢	٥,٠٧١	١٢,١٦٤	٧,٠٩٢	٥,٠٧١	١٢,١٦٤	٧,٠٩٢	٥,٠٧١	١٢,١٦٤	+٨٠
٩٢٨,٢٧٠	٩٣٧,٤٢٠	١,٨٦٥,٦٩٠	٩٢٥,٣٧٨	٩٣٤,٣٧٥	١,٨٥٩,٧٥٣	٩٢٠,٣٦٦	٩٢٩,٠٩٨	١,٨٤٩,٤٦٤	مجموع

<sup>١٨</sup> يبين الفروقات بين السيناريوهات موجودة فقط في الفئة العمرية الأولى لأن كبار السن ولدوا سابقًا (هذا ما يحدث عندما يتم إجراء الإسقاطات السكانية لسنوات متتالية للأفراد الذين تقل أعمارهم عن ١٠ سنوات لعام ٢٠٣٠، وللأفراد الذين تقل أعمارهم عن ١٥ سنة لعام ٢٠٣٥، وللأفراد الذين تقل أعمارهم عن ٢٠ سنة لعام ٢٠٤٠).



الخصوبة العالية			الخصوبة المتوسطة			الخصوبة المنخفضة			
أنثى	ذكر	مجموع	أنثى	ذكر	مجموع	أنثى	ذكر	مجموع	
									٢٠٣٠
١٣٢,٢٢٧	١٣٩,٢٥٤	٢٧١,٤٨١	١٢٥,٨٧٩	١٣٢,٥٧٠	٢٥٨,٤٤٩	١١٤,٩٢٢	١٢١,٠٣٢	٢٣٥,٩٥٣	٤-٠
١١٦,٦١٣	١٢٢,٩٤٦	٢٣٩,٥٥٩	١١٣,٧٣٥	١١٩,٩١٢	٢٣٣,٦٤٧	١٠٨,٧٤٨	١١٤,٦٥٣	٢٢٣,٤٠٢	٩-٥
١١٢,٦٠٦	١١٧,٨٨١	٢٣٠,٤٨٧	١١٢,٦٠٦	١١٧,٨٨١	٢٣٠,٤٨٧	١١٢,٦٠٦	١١٧,٨٨١	٢٣٠,٤٨٧	١٤-١٠
١٠٩,٦٦٦	١١٢,٧٠٣	٢٢٢,٣٦٩	١٠٩,٦٦٦	١١٢,٧٠٣	٢٢٢,٣٦٩	١٠٩,٦٦٦	١١٢,٧٠٣	٢٢٢,٣٦٩	١٩-١٥
١٠٧,٩١٤	١١٠,٧١٥	٢١٨,٦٢٩	١٠٧,٩١٤	١١٠,٧١٥	٢١٨,٦٢٩	١٠٧,٩١٤	١١٠,٧١٥	٢١٨,٦٢٩	٢٤-٢٠
٨٦,٦٥٩	٩١,٣٧٤	١٧٨,٠٣٢	٨٦,٦٥٩	٩١,٣٧٤	١٧٨,٠٣٢	٨٦,٦٥٩	٩١,٣٧٤	١٧٨,٠٣٢	٢٩-٢٥
٨٠,٧٢١	٨٣,١٢٠	١٦٣,٨٤١	٨٠,٧٢١	٨٣,١٢٠	١٦٣,٨٤١	٨٠,٧٢١	٨٣,١٢٠	١٦٣,٨٤١	٣٤-٣٠
٧٢,٧٨٠	٧٥,٧٣٣	١٤٨,٥١٣	٧٢,٧٨٠	٧٥,٧٣٣	١٤٨,٥١٣	٧٢,٧٨٠	٧٥,٧٣٣	١٤٨,٥١٣	٣٩-٣٥
٥٧,٢٠٢	٥٣,٣٣٣	١١٠,٥٣٥	٥٧,٢٠٢	٥٣,٣٣٣	١١٠,٥٣٥	٥٧,٢٠٢	٥٣,٣٣٣	١١٠,٥٣٥	٤٤-٤٠
٤٧,٥٣١	٤٣,٦٣٧	٩١,١٦٧	٤٧,٥٣١	٤٣,٦٣٧	٩١,١٦٧	٤٧,٥٣١	٤٣,٦٣٧	٩١,١٦٧	٤٩-٤٥
٣٦,٦٣٠	٣٩,٤٧٣	٧٦,١٠٣	٣٦,٦٣٠	٣٩,٤٧٣	٧٦,١٠٣	٣٦,٦٣٠	٣٩,٤٧٣	٧٦,١٠٣	٥٤-٥٠
٢٢,٤٢٥	٢٣,٤٦١	٤٥,٨٨٦	٢٢,٤٢٥	٢٣,٤٦١	٤٥,٨٨٦	٢٢,٤٢٥	٢٣,٤٦١	٤٥,٨٨٦	٥٩-٥٥
١٨,٤٥٤	٩,٩٧٠	٢٨,٤٢٣	١٨,٤٥٤	٩,٩٧٠	٢٨,٤٢٣	١٨,٤٥٤	٩,٩٧٠	٢٨,٤٢٣	٦٤-٦٠
٢١,٥٢٨	١٨,٧٨٢	٤٠,٣١٠	٢١,٥٢٨	١٨,٧٨٢	٤٠,٣١٠	٢١,٥٢٨	١٨,٧٨٢	٤٠,٣١٠	٦٩-٦٥
١١,٩٤٠	١٠,٩٥٤	٢٢,٨٩٥	١١,٩٤٠	١٠,٩٥٤	٢٢,٨٩٥	١١,٩٤٠	١٠,٩٥٤	٢٢,٨٩٥	٧٤-٧٠
٦,٢٧٥	٤,٥٥٤	١٠,٨٣٠	٦,٢٧٥	٤,٥٥٤	١٠,٨٣٠	٦,٢٧٥	٤,٥٥٤	١٠,٨٣٠	٧٩-٧٥
٧,٢٩٢	٥,٦٠٦	١٢,٨٩٩	٧,٢٩٢	٥,٦٠٦	١٢,٨٩٩	٧,٢٩٢	٥,٦٠٦	١٢,٨٩٩	+٨٠
١,٠٤٨,٤٦٣	١,٠٦٣,٤٩٨	٢,١١١,٩٦٠	١,٠٣٩,٢٣٧	١,٠٥٣,٧٧٩	٢,٠٩٣,٠١٥	١,٠٢٣,٢٩٢	١,٠٣٦,٩٨٣	٢,٠٦٠,٢٧٥	مجموع

الخصوبة العالية			الخصوبة المتوسطة			الخصوبة المنخفضة			
أنثى	ذكر	مجموع	أنثى	ذكر	مجموع	أنثى	ذكر	مجموع	
									٢٠٣٥
١٤٦,٢٠٣	١٥٣,٨٧٦	٣٠٠,٠٧٩	١٣٥,٦٠٤	١٤٢,٧٢١	٢٧٨,٣٢٥	١١٧,٣٣٣	١٢٣,٤٩٣	٢٤٠,٨٢٦	٤-٠
١٣١,٧٢٧	١٣٨,٨٦٠	٢٧٠,٥٨٨	١٢٥,٤٠٥	١٣٢,١٩٦	٢٥٧,٦٠٢	١١٤,٤٩٣	١٢٠,٦٩٣	٢٣٥,١٨٦	٩-٥
١١٦,٤٩٠	١٢٢,٨١٦	٢٣٩,٣٠٧	١١٣,٦١٦	١١٩,٧٨٥	٢٣٣,٤٠١	١٠٨,٦٣٤	١١٤,٥٣٣	٢٢٣,١٦٦	١٤-١٠
١١٢,٤٩٣	١١٧,٧٣٥	٢٣٠,٢٢٨	١١٢,٤٩٣	١١٧,٧٣٥	٢٣٠,٢٢٨	١١٢,٤٩٣	١١٧,٧٣٥	٢٣٠,٢٢٨	١٩-١٥
١٠٩,٥٠٩	١١٢,٤٧٦	٢٢١,٩٨٥	١٠٩,٥٠٩	١١٢,٤٧٦	٢٢١,٩٨٥	١٠٩,٥٠٩	١١٢,٤٧٦	٢٢١,٩٨٥	٢٤-٢٠
١٠٧,٧١٠	١١٠,٤٢٥	٢١٨,١٣٥	١٠٧,٧١٠	١١٠,٤٢٥	٢١٨,١٣٥	١٠٧,٧١٠	١١٠,٤٢٥	٢١٨,١٣٥	٢٩-٢٥
٨٦,٤٤٣	٩١,٠٩٤	١٧٧,٥٣٦	٨٦,٤٤٣	٩١,٠٩٤	١٧٧,٥٣٦	٨٦,٤٤٣	٩١,٠٩٤	١٧٧,٥٣٦	٣٤-٣٠
٨٠,٤٤٤	٨٢,٧٨٥	١٦٣,٢٣٠	٨٠,٤٤٤	٨٢,٧٨٥	١٦٣,٢٣٠	٨٠,٤٤٤	٨٢,٧٨٥	١٦٣,٢٣٠	٣٩-٣٥
٧٢,٤١٥	٧٥,٢٧٤	١٤٧,٦٨٩	٧٢,٤١٥	٧٥,٢٧٤	١٤٧,٦٨٩	٧٢,٤١٥	٧٥,٢٧٤	١٤٧,٦٨٩	٤٤-٤٠
٥٦,٧٦٨	٥٢,٨١٦	١٠٩,٥٨٤	٥٦,٧٦٨	٥٢,٨١٦	١٠٩,٥٨٤	٥٦,٧٦٨	٥٢,٨١٦	١٠٩,٥٨٤	٤٩-٤٥
٤٦,٩٧١	٤٢,٩١٤	٨٩,٨٨٥	٤٦,٩٧١	٤٢,٩١٤	٨٩,٨٨٥	٤٦,٩٧١	٤٢,٩١٤	٨٩,٨٨٥	٥٤-٥٠
٣٥,٩٥٣	٣٨,٣٦٧	٧٤,٣٢١	٣٥,٩٥٣	٣٨,٣٦٧	٧٤,٣٢١	٣٥,٩٥٣	٣٨,٣٦٧	٧٤,٣٢١	٥٩-٥٥
٢١,٧٦٤	٢٢,٣٨٢	٤٤,١٤٦	٢١,٧٦٤	٢٢,٣٨٢	٤٤,١٤٦	٢١,٧٦٤	٢٢,٣٨٢	٤٤,١٤٦	٦٤-٦٠
١٧,٥١٩	٩,١٩٥	٢٦,٧١٤	١٧,٥١٩	٩,١٩٥	٢٦,٧١٤	١٧,٥١٩	٩,١٩٥	٢٦,٧١٤	٦٩-٦٥
١٩,٦٩١	١٦,٤٦٦	٣٦,١٥٧	١٩,٦٩١	١٦,٤٦٦	٣٦,١٥٧	١٩,٦٩١	١٦,٤٦٦	٣٦,١٥٧	٧٤-٧٠
١٠,٣٣١	٨,٩٤٤	١٩,٢٧٦	١٠,٣٣١	٨,٩٤٤	١٩,٢٧٦	١٠,٣٣١	٨,٩٤٤	١٩,٢٧٦	٧٩-٧٥
٨,٦٨٤	٥,٩٩٠	١٤,٦٧٤	٨,٦٨٤	٥,٩٩٠	١٤,٦٧٤	٨,٦٨٤	٥,٩٩٠	١٤,٦٧٤	+٨٠
١,١٨١,١١٦	١,٢٠٢,٤١٦	٢,٣٨٣,٥٣٢	١,١٦١,٣١٩	١,١٨١,٥٦٦	٢,٣٤٢,٨٨٦	١,١٢٧,١٥٤	١,١٤٥,٥٨٣	٢,٢٧٢,٧٣٧	مجموع

الخصوبة العالية			الخصوبة المتوسطة			الخصوبة المنخفضة			
أنثى	ذكر	مجموع	أنثى	ذكر	مجموع	أنثى	ذكر	مجموع	
٢٠٤٠.									
١٥٧,٣٩٧	١٦٥,٥٩٢	٣٢٢,٩٩٠	١٤١,٨٥٩	١٤٩,٢٤٥	٢٩١,١٠٤	١١٥,١٣٢	١٢١,١٢٨	٢٣٦,٢٦٠	٤-٠.
١٤٥,٧٢٠	١٥٣,٤٨٤	٢٩٩,٢٠٤	١٣٥,١٥٧	١٤٢,٣٥٩	٢٧٧,٥١٦	١١٦,٩٥٠	١٢٣,١٨٢	٢٤٠,١٣٢	٩-٥
١٣١,٦٠٥	١٣٨,٧٢٨	٢٧٠,٣٣٣	١٢٥,٢٨٩	١٣٢,٠٧٠	٢٥٧,٣٥٩	١١٤,٣٨٦	١٢٠,٥٧٨	٢٣٤,٩٦٥	١٤-١٠
١١٦,٣٨٧	١٢٢,٦٧٨	٢٣٩,٠٦٦	١١٣,٥١٥	١١٩,٦٥١	٢٣٣,١٦٥	١٠٨,٥٣٧	١١٤,٤٠٤	٢٢٢,٩٤١	١٩-١٥
١١٢,٣٥٢	١١٧,٥٢٢	٢٢٩,٨٧٤	١١٢,٣٥٢	١١٧,٥٢٢	٢٢٩,٨٧٤	١١٢,٣٥٢	١١٧,٥٢٢	٢٢٩,٨٧٤	٢٤-٢٠
١٠٩,٣٢٥	١١٢,٢١٠	٢٢١,٥٣٥	١٠٩,٣٢٥	١١٢,٢١٠	٢٢١,٥٣٥	١٠٩,٣٢٥	١١٢,٢١٠	٢٢١,٥٣٥	٢٩-٢٥
١٠٧,٤٧٢	١١٠,١١٩	٢١٧,٥٩١	١٠٧,٤٧٢	١١٠,١١٩	٢١٧,٥٩١	١٠٧,٤٧٢	١١٠,١١٩	٢١٧,٥٩١	٣٤-٣٠
٨٦,١٨١	٩٠,٧٦٣	١٧٦,٩٤٤	٨٦,١٨١	٩٠,٧٦٣	١٧٦,٩٤٤	٨٦,١٨١	٩٠,٧٦٣	١٧٦,٩٤٤	٣٩-٣٥
٨٠,٠٨٤	٨٢,٣٢٨	١٦٢,٤١٢	٨٠,٠٨٤	٨٢,٣٢٨	١٦٢,٤١٢	٨٠,٠٨٤	٨٢,٣٢٨	١٦٢,٤١٢	٤٤-٤٠
٧١,٩٢٣	٧٤,٦٠٨	١٤٦,٥٣١	٧١,٩٢٣	٧٤,٦٠٨	١٤٦,٥٣١	٧١,٩٢٣	٧٤,٦٠٨	١٤٦,٥٣١	٤٩-٤٥
٥٦,١٧٠	٥٢,٠٢٧	١٠٨,١٩٧	٥٦,١٧٠	٥٢,٠٢٧	١٠٨,١٩٧	٥٦,١٧٠	٥٢,٠٢٧	١٠٨,١٩٧	٥٤-٥٠
٤٦,١٨٧	٤١,٨٠٨	٨٧,٩٩٥	٤٦,١٨٧	٤١,٨٠٨	٨٧,٩٩٥	٤٦,١٨٧	٤١,٨٠٨	٨٧,٩٩٥	٥٩-٥٥
٣٤,٩٩٨	٣٦,٧١٥	٧١,٧١٣	٣٤,٩٩٨	٣٦,٧١٥	٧١,٧١٣	٣٤,٩٩٨	٣٦,٧١٥	٧١,٧١٣	٦٤-٦٠
٢٠,٧٩٠	٢٠,٨٢٨	٤١,٦١٨	٢٠,٧٩٠	٢٠,٨٢٨	٤١,٦١٨	٢٠,٧٩٠	٢٠,٨٢٨	٤١,٦١٨	٦٩-٦٥
١٦,١٣٨	٨,١٤٥	٢٤,٢٨٣	١٦,١٣٨	٨,١٤٥	٢٤,٢٨٣	١٦,١٣٨	٨,١٤٥	٢٤,٢٨٣	٧٤-٧٠
١٧,١٨٩	١٣,٥٥١	٣٠,٧٤١	١٧,١٨٩	١٣,٥٥١	٣٠,٧٤١	١٧,١٨٩	١٣,٥٥١	٣٠,٧٤١	٧٩-٧٥
١٢,٦٨٦	٩,٣٤٨	٢٢,٠٣٤	١٢,٦٨٦	٩,٣٤٨	٢٢,٠٣٤	١٢,٦٨٦	٩,٣٤٨	٢٢,٠٣٤	+٨٠
١,٣٢٢,٦٠٥	١,٣٥٠,٤٥٤	٢,٦٧٣,٠٥٩	١,٢٨٧,٣١٥	١,٣١٣,٢٩٦	٢,٦٠٠,٦١٢	١,٢٢٦,٥٠١	١,٢٤٩,٢٦٣	٢,٤٧٥,٧٦٥	مجموع

الجدول ث-٢: عدد السكان في سن المدرسة حسب مستوى الخصوبة، دهوك ٢٠٢٠-٢٠٤٠

السكان ١٥ إلى أقل من ١٨ سنة <sup>١٩</sup>			السكان ١٢ إلى أقل من ١٥ سنة <sup>٢٠</sup>			السكان ٦ إلى أقل من ١٢ سنة <sup>٢١</sup>			السنة
عالي	متوسط	منخفض	عالي	متوسط	منخفض	عالي	متوسط	منخفض	
١١٠,٦٦٣	١١٠,٦٦٣	١١٠,٦٦٣	١٢٩,١٤٦	١٢٩,١٤٦	١٢٩,١٤٦	٢٦٧,٩٢٤	٢٦٧,٩٢٤	٢٦٧,٩٢٤	٢٠٢٠
١١٦,٧٠٣	١١٦,٧٠٣	١١٦,٧٠٣	١٣٣,١٢٤	١٣٣,١٢٤	١٣٣,١٢٤	٢٦٧,٨٧٩	٢٦٧,٨٧٩	٢٦٧,٨٧٩	٢٠٢١
١٢٣,٢١٠	١٢٣,٢١٠	١٢٣,٢١٠	١٣٤,٨٤٦	١٣٤,٨٤٦	١٣٤,٨٤٦	٢٦٦,٤٤٨	٢٦٦,٤٤٨	٢٦٦,٤٤٨	٢٠٢٢
١٢٩,٠٣٥	١٢٩,٠٣٥	١٢٩,٠٣٥	١٣٤,٧٠٣	١٣٤,٧٠٣	١٣٤,٧٠٣	٢٦٦,٢٠٩	٢٦٦,٢٠٩	٢٦٦,٢٠٩	٢٠٢٣
١٣٣,٠١٣	١٣٣,٠١٣	١٣٣,٠١٣	١٣٣,٧٣١	١٣٣,٧٣١	١٣٣,٧٣١	٢٦٧,٣٣٠	٢٦٧,٣٣٠	٢٦٧,٣٣٠	٢٠٢٤
١٣٤,٧٣٦	١٣٤,٧٣٦	١٣٤,٧٣٦	١٣٢,٩٣١	١٣٢,٩٣١	١٣٢,٩٣١	٢٧٠,٠١٤	٢٧٠,٠١٤	٢٧٠,٠١٤	٢٠٢٥
١٣٤,٥٩٧	١٣٤,٥٩٧	١٣٤,٥٩٧	١٣٢,٩٢٥	١٣٢,٩٢٥	١٣٢,٩٢٥	٢٧٥,٨٤٦	٢٧٥,٨٤٦	٢٧٥,٨٤٦	٢٠٢٦
١٣٣,٦٢٨	١٣٣,٦٢٨	١٣٣,٦٢٨	١٣٣,٨٥٨	١٣٣,٨٥٨	١٣٣,٨٥٨	٢٧٦,٠٠٥	٢٧٥,٣٠٧	٢٧٤,٠٩٣	٢٠٢٧
١٣٢,٨٣١	١٣٢,٨٣١	١٣٢,٨٣١	١٣٣,٢٣٧	١٣٣,٢٣٧	١٣٣,٢٣٧	٢٧٩,٠٣٦	٢٧٧,٤١٢	٢٧٤,٥٨٨	٢٠٢٨
١٣٢,٨٢٧	١٣٢,٨٢٧	١٣٢,٨٢٧	١٣٣,٠١١	١٣٣,٠١١	١٣٣,٠١١	٢٨٢,٥٩٣	٢٧٩,٨٠٠	٢٧٤,٩٥١	٢٠٢٩
١٣٣,٧٦٢	١٣٣,٧٦٢	١٣٣,٧٦٢	١٣٣,٢٠٥	١٣٣,٢٠٥	١٣٣,٢٠٥	٢٨٢,٣٨٤	٢٨٢,١٦٦	٢٧٤,٨٥٢	٢٠٣٠
١٣٣,١٤٢	١٣٣,١٤٢	١٣٣,١٤٢	١٣٦,٥١٣	١٣٦,٥١٣	١٣٦,٥١٣	٢٨٩,٨٧٩	٢٨٣,٩٦٨	٢٧٣,٧٢٦	٢٠٣١
١٣٢,٩١٩	١٣٢,٩١٩	١٣٢,٩١٩	١٤٢,٥٦٨	١٤٢,٥٦٨	١٤٢,٥٦٨	٢٩١,١٢٦	٢٨٣,٢٣٩	٢٦٩,٥٨٢	٢٠٣٢
١٣٣,١١٥	١٣٣,١١٥	١٣٣,١١٥	١٤٢,٥٣٩	١٤١,٨٤٢	١٤٠,٦٢٩	٢٩٨,٦٧١	٢٨٩,٢٠٩	٢٧٢,٨٤٢	٢٠٣٣
١٣٦,٤٢٢	١٣٦,٤٢٢	١٣٦,٤٢٢	١٤٢,٢٦٦	١٤٠,٦٤٤	١٣٧,٨٢٤	٣٠٦,١٤٤	٢٩٥,٠٢٥	٢٧٥,٨٠٨	٢٠٣٤
١٤٢,٤٧٦	١٤٢,٤٧٦	١٤٢,٤٧٦	١٣٩,٧٧٣	١٣٦,٩٨٣	١٣٢,١٤٠	٣١٣,٥٥٨	٣٠٠,٧٠١	٢٧٨,٤٩٤	٢٠٣٥
١٤٢,٤٤٨	١٤١,٧٥٢	١٤٠,٥٤٠	١٤٣,٥٩٤	١٤٠,٠٧٧	١٣٣,٩٨٣	٣٢٠,٩١٠	٣٠٦,٢٣٥	٢٨٠,٨٩٨	٢٠٣٦
١٤٢,١٧٨	١٤٠,٥٥٦	١٣٧,٧٣٨	١٤٧,٣٦٣	١٤٣,٠٨٠	١٣٥,٦٦٨	٣٢٨,١٦٥	٣١١,٥٩١	٢٨٢,٩٨٧	٢٠٣٧
١٣٩,٦٨٨	١٣٦,٩٠٠	١٣٢,٠٦٠	١٥١,١٠٥	١٤٦,٠١٦	١٣٧,٢١٥	٣٣٥,٢٨١	٣١٦,٧٣١	٢٨٤,٧٢٨	٢٠٣٨
١٤٣,٥٠٩	١٣٩,٩٩٤	١٣٣,٩٠٤	١٥٤,٨٢٩	١٤٨,٨٩٢	١٣٨,٦٣٣	٣٤٢,٢٣٩	٣٢١,٦٣٧	٢٨٦,١٠٥	٢٠٣٩
١٤٧,٢٧٧	١٤٢,٩٩٧	١٣٥,٥٨٩	١٥٨,٥٣٢	١٥١,٧٠٦	١٣٩,٩١٨	٣٤٩,٠٢٣	٣٢٦,٢٩٧	٢٨٧,١٠٩	٢٠٤٠

<sup>١٩</sup> للسنوات ٢٠٢٠ إلى ٢٠٢٦ لا يوجد الفروقات بين السيناريوهات، لأن الذين هم في هذه الفئة العمرية ولدوا سابقًا.<sup>٢٠</sup> للسنوات ٢٠٢٠ إلى ٢٠٣٢ لا يوجد الفروقات بين السيناريوهات، لأن الذين هم في هذه الفئة العمرية ولدوا سابقًا.<sup>٢١</sup> للسنوات ٢٠٢٠ إلى ٢٠٣٥ لا يوجد الفروقات بين السيناريوهات، لأن الذين هم في هذه الفئة العمرية ولدوا سابقًا.

الملحقات) نتائج حلبجة بالتفاصيل

الجدول ت-١: توزيع الجنس والعمر حسب مستوى الخصوبة، حلبجة ٢٠٢٥-٢٠٤٠

الخصوبة العالية			الخصوبة المتوسطة			الخصوبة المنخفضة			
أنثى	ذكر	مجموع	أنثى	ذكر	مجموع	أنثى	ذكر	مجموع	
٢٠٢٥ <sup>٢٢</sup>									
٦,٣٦٤	٦,٧٠٢	١٣,٠٦٦	٦,٢٠٩	٦,٥٣٩	١٢,٧٤٨	٥,٩٢٤	٦,٢٣٩	١٢,١٦٣	٤-٠
٦,٢٣٩	٦,٣٨٧	١٢,٦٢٦	٦,٢٣٩	٦,٣٨٧	١٢,٦٢٦	٦,٢٣٩	٦,٣٨٧	١٢,٦٢٦	٩-٥
٦,٠٧٣	٦,٤٦٩	١٢,٥٤٢	٦,٠٧٣	٦,٤٦٩	١٢,٥٤٢	٦,٠٧٣	٦,٤٦٩	١٢,٥٤٢	١٤-١٠
٦,٤٤٦	٦,٩٤٣	١٣,٣٨٩	٦,٤٤٦	٦,٩٤٣	١٣,٣٨٩	٦,٤٤٦	٦,٩٤٣	١٣,٣٨٩	١٩-١٥
٥,٥٦٥	٥,٩٢٢	١١,٤٨٧	٥,٥٦٥	٥,٩٢٢	١١,٤٨٧	٥,٥٦٥	٥,٩٢٢	١١,٤٨٧	٢٤-٢٠
٥,٤٤٠	٥,٨٧٩	١١,٣١٩	٥,٤٤٠	٥,٨٧٩	١١,٣١٩	٥,٤٤٠	٥,٨٧٩	١١,٣١٩	٢٩-٢٥
٥,٠٥٤	٥,٢٥١	١٠,٣٠٥	٥,٠٥٤	٥,٢٥١	١٠,٣٠٥	٥,٠٥٤	٥,٢٥١	١٠,٣٠٥	٣٤-٣٠
٤,٥١٦	٤,١٩٩	٨,٧١٥	٤,٥١٦	٤,١٩٩	٨,٧١٥	٤,٥١٦	٤,١٩٩	٨,٧١٥	٣٩-٣٥
٤,١١٧	٣,٦٩٣	٧,٨١٠	٤,١١٧	٣,٦٩٣	٧,٨١٠	٤,١١٧	٣,٦٩٣	٧,٨١٠	٤٤-٤٠
٣,٦٩٣	٣,٨٣٣	٧,٥٢٦	٣,٦٩٣	٣,٨٣٣	٧,٥٢٦	٣,٦٩٣	٣,٨٣٣	٧,٥٢٦	٤٩-٤٥
٢,٤٥٢	٢,٢٦١	٤,٧١٣	٢,٤٥٢	٢,٢٦١	٤,٧١٣	٢,٤٥٢	٢,٢٦١	٤,٧١٣	٥٤-٥٠
١,٧٠٠	٩٥٦	٢,٦٥٦	١,٧٠٠	٩٥٦	٢,٦٥٦	١,٧٠٠	٩٥٦	٢,٦٥٦	٥٩-٥٥
٢,٠٠٧	١,٩٢٦	٣,٩٣٣	٢,٠٠٧	١,٩٢٦	٣,٩٣٣	٢,٠٠٧	١,٩٢٦	٣,٩٣٣	٦٤-٦٠
١,٣٧٨	١,٢١٣	٢,٥٩١	١,٣٧٨	١,٢١٣	٢,٥٩١	١,٣٧٨	١,٢١٣	٢,٥٩١	٦٩-٦٥
٦٩٦	٦٥١	١,٣٤٧	٦٩٦	٦٥١	١,٣٤٧	٦٩٦	٦٥١	١,٣٤٧	٧٤-٧٠
٥٢٨	٤٦٣	٩٩١	٥٢٨	٤٦٣	٩٩١	٥٢٨	٤٦٣	٩٩١	٧٩-٧٥
٧٢٧	٥٥٠	١,٢٧٧	٧٢٧	٥٥٠	١,٢٧٧	٧٢٧	٥٥٠	١,٢٧٧	+٨٠
٦٢,٩٩٥	٦٣,٢٩٨	١٢٦,٢٩٢	٦٢,٨٤٠	٦٣,١٣٥	١٢٥,٩٧٤	٦٢,٥٥٤	٦٢,٨٣٤	١٢٥,٣٨٩	مجموع

<sup>٢٢</sup> يبين الفروقات بين السيناريوهات موجودة فقط في الفئة العمرية الأولى لأن كبار السن ولدوا سابقًا (هذا ما يحدث عندما يتم إجراء الإسقاطات السكانية لسنوات متتالية للأفراد الذين تقل أعمارهم عن ١٠ سنوات لعام ٢٠٣٠، وللأفراد الذين تقل أعمارهم عن ١٥ سنة لعام ٢٠٢٥، وللأفراد الذين تقل أعمارهم عن ٢٠ سنة لعام ٢٠٤٠).

الخصوبة العالية			الخصوبة المتوسطة			الخصوبة المنخفضة			
أنثى	ذكر	مجموع	أنثى	ذكر	مجموع	أنثى	ذكر	مجموع	
٢٠٣٠									
٦,٧١٧	٧,٠٧٤	١٣,٧٩١	٦,٣٩٨	٦,٧٣٨	١٣,١٣٦	٥,٨٣١	٦,١٤١	١١,٩٧٢	٤-٠
٦,٣٣٧	٦,٦٨١	١٣,٠١٨	٦,١٨٣	٦,٥١٩	١٢,٧٠٢	٥,٨٩٩	٦,٢١٩	١٢,١١٩	٩-٥
٦,٢٣١	٦,٣٨٠	١٢,٦١١	٦,٢٣١	٦,٣٨٠	١٢,٦١١	٦,٢٣١	٦,٣٨٠	١٢,٦١١	١٤-١٠
٦,٠٦٦	٦,٤٦٠	١٢,٥٢٦	٦,٠٦٦	٦,٤٦٠	١٢,٥٢٦	٦,٠٦٦	٦,٤٦٠	١٢,٥٢٦	١٩-١٥
٦,٤٣٥	٦,٩٢٨	١٣,٣٦٣	٦,٤٣٥	٦,٩٢٨	١٣,٣٦٣	٦,٤٣٥	٦,٩٢٨	١٣,٣٦٣	٢٤-٢٠
٥,٥٥٣	٥,٩٠٥	١١,٤٥٨	٥,٥٥٣	٥,٩٠٥	١١,٤٥٨	٥,٥٥٣	٥,٩٠٥	١١,٤٥٨	٢٩-٢٥
٥,٤٢٤	٥,٨٥٩	١١,٢٨٣	٥,٤٢٤	٥,٨٥٩	١١,٢٨٣	٥,٤٢٤	٥,٨٥٩	١١,٢٨٣	٣٤-٣٠
٥,٠٣٤	٥,٢٢٨	١٠,٢٦٢	٥,٠٣٤	٥,٢٢٨	١٠,٢٦٢	٥,٠٣٤	٥,٢٢٨	١٠,٢٦٢	٣٩-٣٥
٤,٤٩١	٤,١٧١	٨,٦٦٢	٤,٤٩١	٤,١٧١	٨,٦٦٢	٤,٤٩١	٤,١٧١	٨,٦٦٢	٤٤-٤٠
٤,٠٨٢	٣,٦٥٣	٧,٧٣٥	٤,٠٨٢	٣,٦٥٣	٧,٧٣٥	٤,٠٨٢	٣,٦٥٣	٧,٧٣٥	٤٩-٤٥
٣,٦٤٤	٣,٧٦٤	٧,٤٠٩	٣,٦٤٤	٣,٧٦٤	٧,٤٠٩	٣,٦٤٤	٣,٧٦٤	٧,٤٠٩	٥٤-٥٠
٢,٤٠٢	٢,١٩٣	٤,٥٩٥	٢,٤٠٢	٢,١٩٣	٤,٥٩٥	٢,٤٠٢	٢,١٩٣	٤,٥٩٥	٥٩-٥٥
١,٦٤٤	٩٠٦	٢,٥٥٠	١,٦٤٤	٩٠٦	٢,٥٥٠	١,٦٤٤	٩٠٦	٢,٥٥٠	٦٤-٦٠
١,٨٩٥	١,٧٦٤	٣,٦٥٩	١,٨٩٥	١,٧٦٤	٣,٦٥٩	١,٨٩٥	١,٧٦٤	٣,٦٥٩	٦٩-٦٥
١,٢٥٢	١,٠٥٨	٢,٣٠٩	١,٢٥٢	١,٠٥٨	٢,٣٠٩	١,٢٥٢	١,٠٥٨	٢,٣٠٩	٧٤-٧٠
٥٩٤	٥٢٣	١,١١٧	٥٩٤	٥٢٣	١,١١٧	٥٩٤	٥٢٣	١,١١٧	٧٩-٧٥
٧٧٥	٥٨٢	١,٣٥٧	٧٧٥	٥٨٢	١,٣٥٧	٧٧٥	٥٨٢	١,٣٥٧	+٨٠
٦٨,٥٧٨	٦٩,١٣٠	١٣٧,٧٠٨	٦٨,١٠٥	٦٨,٦٣١	١٣٦,٧٣٦	٦٧,٢٥٤	٦٧,٧٣٥	١٣٤,٩٨٩	مجموع

الخصوبة العالية			الخصوبة المتوسطة			الخصوبة المنخفضة			
أنثى	ذكر	مجموع	أنثى	ذكر	مجموع	أنثى	ذكر	مجموع	
									٢٠٣٥
٦,٩٩٣	٧,٣٦٠	١٤,٣٥٣	٦,٤٩١	٦,٨٣١	١٣,٣٢٢	٥,٦٠٩	٥,٩٠٤	١١,٥١٣	٤-٠
٦,٦٩٢	٧,٠٥٤	١٣,٧٤٦	٦,٣٧٤	٦,٧١٩	١٣,٠٩٤	٥,٨٠٩	٦,١٢٤	١١,٩٣٤	٩-٥
٦,٣٣٠	٦,٦٧٤	١٣,٠٠٥	٦,١٧٦	٦,٥١٢	١٢,٦٨٨	٥,٨٩٣	٦,٢١٣	١٢,١٠٦	١٤-١٠
٦,٢٢٥	٦,٣٧٢	١٢,٥٩٧	٦,٢٢٥	٦,٣٧٢	١٢,٥٩٧	٦,٢٢٥	٦,٣٧٢	١٢,٥٩٧	١٩-١٥
٦,٠٥٧	٦,٤٤٧	١٢,٥٠٥	٦,٠٥٧	٦,٤٤٧	١٢,٥٠٥	٦,٠٥٧	٦,٤٤٧	١٢,٥٠٥	٢٤-٢٠
٦,٤٢٣	٦,٩١٠	١٣,٣٣٣	٦,٤٢٣	٦,٩١٠	١٣,٣٣٣	٦,٤٢٣	٦,٩١٠	١٣,٣٣٣	٢٩-٢٥
٥,٥٣٩	٥,٨٨٧	١١,٤٢٦	٥,٥٣٩	٥,٨٨٧	١١,٤٢٦	٥,٥٣٩	٥,٨٨٧	١١,٤٢٦	٣٤-٣٠
٥,٤٠٦	٥,٨٣٥	١١,٢٤١	٥,٤٠٦	٥,٨٣٥	١١,٢٤١	٥,٤٠٦	٥,٨٣٥	١١,٢٤١	٣٩-٣٥
٥,٠٠٩	٥,١٩٦	١٠,٢٠٥	٥,٠٠٩	٥,١٩٦	١٠,٢٠٥	٥,٠٠٩	٥,١٩٦	١٠,٢٠٥	٤٤-٤٠
٤,٤٥٧	٤,١٣١	٨,٥٨٧	٤,٤٥٧	٤,١٣١	٨,٥٨٧	٤,٤٥٧	٤,١٣١	٨,٥٨٧	٤٩-٤٥
٤,٠٣٣	٣,٥٩٣	٧,٦٢٦	٤,٠٣٣	٣,٥٩٣	٧,٦٢٦	٤,٠٣٣	٣,٥٩٣	٧,٦٢٦	٥٤-٥٠
٣,٥٧٧	٣,٦٥٩	٧,٢٣٥	٣,٥٧٧	٣,٦٥٩	٧,٢٣٥	٣,٥٧٧	٣,٦٥٩	٧,٢٣٥	٥٩-٥٥
٢,٣٣١	٢,٠٩٣	٤,٤٢٤	٢,٣٣١	٢,٠٩٣	٤,٤٢٤	٢,٣٣١	٢,٠٩٣	٤,٤٢٤	٦٤-٦٠
١,٥٦١	٨٣٦	٢,٣٩٧	١,٥٦١	٨٣٦	٢,٣٩٧	١,٥٦١	٨٣٦	٢,٣٩٧	٦٩-٦٥
١,٧٣٣	١,٥٤٦	٣,٢٧٩	١,٧٣٣	١,٥٤٦	٣,٢٧٩	١,٧٣٣	١,٥٤٦	٣,٢٧٩	٧٤-٧٠
١,٠٨٢	٨٦٣	١,٩٤٥	١,٠٨٢	٨٦٣	١,٩٤٥	١,٠٨٢	٨٦٣	١,٩٤٥	٧٩-٧٥
٨٧٢	٦٥٤	١,٥٢٦	٨٧٢	٦٥٤	١,٥٢٦	٨٧٢	٦٥٤	١,٥٢٦	+٨٠
٧٤,٣٢١	٧٥,١٠٩	١٤٩,٤٣١	٧٣,٣٤٧	٧٤,٠٨٣	١٤٧,٤٣١	٧١,٦١٨	٧٢,٢٦١	١٤٣,٨٧٩	مجموع

الخصوبة العالية			الخصوبة المتوسطة			الخصوبة المنخفضة			
أنثى	ذكر	مجموع	أنثى	ذكر	مجموع	أنثى	ذكر	مجموع	
									٢٠٤٠
٧,١٣٨	٧,٥١٠	١٤,٦٤٩	٦,٤٤٠	٦,٧٧٥	١٣,٢١٥	٥,٢٢٣	٥,٤٩٥	١٠,٧١٨	٤-٠
٦,٩٧٠	٧,٣٤١	١٤,٣١٢	٦,٤٧٠	٦,٨١٤	١٣,٢٨٤	٥,٥٩١	٥,٨٨٩	١١,٤٨٠	٩-٥
٦,٦٨٦	٧,٠٤٨	١٣,٧٣٣	٦,٣٦٨	٦,٧١٣	١٣,٠٨١	٥,٨٠٤	٦,١١٨	١١,٩٢٢	١٤-١٠
٦,٣٢٥	٦,٦٦٧	١٢,٩٩٢	٦,١٧١	٦,٥٠٤	١٢,٦٧٥	٥,٨٨٨	٦,٢٠٦	١٢,٠٩٤	١٩-١٥
٦,٢١٧	٦,٣٦٠	١٢,٥٧٧	٦,٢١٧	٦,٣٦٠	١٢,٥٧٧	٦,٢١٧	٦,٣٦٠	١٢,٥٧٧	٢٤-٢٠
٦,٠٤٧	٦,٤٣٢	١٢,٤٧٩	٦,٠٤٧	٦,٤٣٢	١٢,٤٧٩	٦,٠٤٧	٦,٤٣٢	١٢,٤٧٩	٢٩-٢٥
٦,٤٠٩	٦,٨٩٠	١٣,٢٩٩	٦,٤٠٩	٦,٨٩٠	١٣,٢٩٩	٦,٤٠٩	٦,٨٩٠	١٣,٢٩٩	٣٤-٣٠
٥,٥٢٢	٥,٨٦٦	١١,٣٨٨	٥,٥٢٢	٥,٨٦٦	١١,٣٨٨	٥,٥٢٢	٥,٨٦٦	١١,٣٨٨	٣٩-٣٥
٥,٣٨٢	٥,٨٠٣	١١,١٨٥	٥,٣٨٢	٥,٨٠٣	١١,١٨٥	٥,٣٨٢	٥,٨٠٣	١١,١٨٥	٤٤-٤٠
٤,٩٧٥	٥,١٥٠	١٠,١٢٥	٤,٩٧٥	٥,١٥٠	١٠,١٢٥	٤,٩٧٥	٥,١٥٠	١٠,١٢٥	٤٩-٤٥
٤,٤٠٩	٤,٠٦٨	٨,٤٧٨	٤,٤٠٩	٤,٠٦٨	٨,٤٧٨	٤,٤٠٩	٤,٠٦٨	٨,٤٧٨	٥٤-٥٠
٣,٩٦٦	٣,٥٠٠	٧,٤٦٦	٣,٩٦٦	٣,٥٠٠	٧,٤٦٦	٣,٩٦٦	٣,٥٠٠	٧,٤٦٦	٥٩-٥٥
٣,٤٨١	٣,٥٠١	٦,٩٨٢	٣,٤٨١	٣,٥٠١	٦,٩٨٢	٣,٤٨١	٣,٥٠١	٦,٩٨٢	٦٤-٦٠
٢,٢٢٧	١,٩٤٨	٤,١٧٥	٢,٢٢٧	١,٩٤٨	٤,١٧٥	٢,٢٢٧	١,٩٤٨	٤,١٧٥	٦٩-٦٥
١,٤٣٩	٧٤٠	٢,١٧٩	١,٤٣٩	٧٤٠	٢,١٧٩	١,٤٣٩	٧٤٠	٢,١٧٩	٧٤-٧٠
١,٥١٢	١,٢٧٢	٢,٧٨٥	١,٥١٢	١,٢٧٢	٢,٧٨٥	١,٥١٢	١,٢٧٢	٢,٧٨٥	٧٩-٧٥
١,٣٠٤	٩٤١	٢,٢٤٥	١,٣٠٤	٩٤١	٢,٢٤٥	١,٣٠٤	٩٤١	٢,٢٤٥	+٨٠
٨٠,٠١٠	٨١,٠٣٨	١٦١,٠٤٨	٧٨,٣٣٩	٧٩,٢٧٩	١٥٧,٦١٨	٧٥,٣٩٦	٧٦,١٨٠	١٥١,٥٧٧	مجموع



الجدول ت-٢: عدد السكان في سن المدرسة حسب مستوى الخصوبة، حلبجة ٢٠٢٠-٢٠٤٠

السنة	السكان ٦ إلى أقل من ١٢ سنة <sup>٢٣</sup>			السكان ١٢ إلى أقل من ١٥ سنة <sup>٢٤</sup>			السكان ١٥ إلى أقل من ١٨ سنة <sup>٢٥</sup>		
	منخفض	متوسط	عالي	منخفض	متوسط	عالي	منخفض	متوسط	عالي
٢٠٢٠	١٥,٤٦٩	١٥,٤٦٩	١٥,٤٦٩	٨,٠٠٥	٨,٠٠٥	٨,٠٠٥	٧,٠٢٧	٧,٠٢٧	٧,٠٢٧
٢٠٢١	١٥,٢٢٤	١٥,٢٢٤	١٥,٢٢٤	٨,١٦٠	٨,١٦٠	٨,١٦٠	٧,٣٤٧	٧,٣٤٧	٧,٣٤٧
٢٠٢٢	١٤,٩٣٩	١٤,٩٣٩	١٤,٩٣٩	٨,١٤٤	٨,١٤٤	٨,١٤٤	٧,٧٠٠	٧,٧٠٠	٧,٧٠٠
٢٠٢٣	١٤,٧٧٥	١٤,٧٧٥	١٤,٧٧٥	٧,٩٨٧	٧,٩٨٧	٧,٩٨٧	٧,٩٩٨	٧,٩٩٨	٧,٩٩٨
٢٠٢٤	١٤,٧٣٧	١٤,٧٣٧	١٤,٧٣٧	٧,٧٧٤	٧,٧٧٤	٧,٧٧٤	٨,١٥٤	٨,١٥٤	٨,١٥٤
٢٠٢٥	١٤,٨٢٤	١٤,٨٢٤	١٤,٨٢٤	٧,٥٨٣	٧,٥٨٣	٧,٥٨٣	٨,١٣٧	٨,١٣٧	٨,١٣٧
٢٠٢٦	١٥,١١٠	١٥,١١٠	١٥,١١٠	٧,٤٦٥	٧,٤٦٥	٧,٤٦٥	٧,٩٨١	٧,٩٨١	٧,٩٨١
٢٠٢٧	١٥,١٢١	١٥,١٢١	١٥,٠٤٧	٧,٤٣٤	٧,٤٣٤	٧,٤٣٤	٧,٧٦٨	٧,٧٦٨	٧,٧٦٨
٢٠٢٨	١٥,٢٥٦	١٥,٢٥٦	١٥,٠٨٧	٧,٣٤١	٧,٣٤١	٧,٣٤١	٧,٥٧٧	٧,٥٧٧	٧,٥٧٧
٢٠٢٩	١٥,٣٧٠	١٥,٣٧٠	١٥,٠٨٥	٧,٢٩٥	٧,٢٩٥	٧,٢٩٥	٧,٤٦٠	٧,٤٦٠	٧,٤٦٠
٢٠٣٠	١٥,٤٤٦	١٥,٤٤٦	١٥,٠٢٤	٧,٢٨٨	٧,٢٨٨	٧,٢٨٨	٧,٤٢٩	٧,٤٢٩	٧,٤٢٩
٢٠٣١	١٤,٨٧٢	١٥,٤٥٥	١٤,٨٧٢	٧,٤٦٩	٧,٤٦٩	٧,٤٦٩	٧,٣٣٥	٧,٣٣٥	٧,٣٣٥
٢٠٣٢	١٤,٥٢٢	١٥,٢٨٨	١٤,٥٢٢	٧,٨٠٠	٧,٨٠٠	٧,٨٠٠	٧,٢٩٠	٧,٢٩٠	٧,٢٩٠
٢٠٣٣	١٤,٤٩٥	١٥,٣٩٤	١٤,٤٩٥	٧,٧٤٤	٧,٨١٨	٧,٨٥٧	٧,٢٨٣	٧,٢٨٣	٧,٢٨٣
٢٠٣٤	١٤,٤٥٦	١٥,٤٩١	١٤,٤٥٦	٧,٦٠٤	٧,٧٧٣	٧,٨٦٢	٧,٤٦٤	٧,٤٦٤	٧,٤٦٤
٢٠٣٥	١٤,٤٠٦	١٥,٥٨٢	١٤,٤٠٦	٧,٢٧٢	٧,٥٥٦	٧,٧٠٨	٧,٧٩٥	٧,٧٩٥	٧,٧٩٥
٢٠٣٦	١٤,٣٤٥	١٥,٦٦٥	١٤,٣٤٥	٧,٢٦٧	٧,٦١٥	٧,٨٠٤	٧,٨٥٢	٧,٨٥٢	٧,٨٥٢
٢٠٣٧	١٤,٢٧١	١٥,٧٣٩	١٤,٢٧١	٧,٢٥٥	٧,٦٦٩	٧,٨٩٦	٧,٨٥٧	٧,٧٦٨	٧,٥٩٩
٢٠٣٨	١٤,١٨٤	١٥,٨٠٢	١٤,١٨٤	٧,٢٣٨	٧,٧١٩	٧,٩٨٥	٧,٧٠٤	٧,٥٥٢	٧,٢٦٧
٢٠٣٩	١٤,٠٨٣	١٥,٨٥٤	١٤,٠٨٣	٧,٢١٦	٧,٧٦٦	٨,٠٧٣	٧,٧٩٩	٧,٦١٠	٧,٢٦٢
٢٠٤٠	١٣,٩٦٧	١٥,٨٩٤	١٣,٩٦٧	٧,١٨٩	٧,٨١٠	٨,١٥٨	٧,٨٩١	٧,٦٦٤	٧,٢٥١

<sup>٢٣</sup> للسنوات ٢٠٢٠ إلى ٢٠٢٦ لا يوجد الفروقات بين السيناريوهات، لأن الذين هم في هذه الفئة العمرية ولدوا سابقًا.

<sup>٢٤</sup> للسنوات ٢٠٢٠ إلى ٢٠٣٢ لا يوجد الفروقات بين السيناريوهات، لأن الذين هم في هذه الفئة العمرية ولدوا سابقًا.

<sup>٢٥</sup> للسنوات ٢٠٢٠ إلى ٢٠٣٥ لا يوجد الفروقات بين السيناريوهات، لأن الذين هم في هذه الفئة العمرية ولدوا سابقًا.

## الملحق (س) الإسقاطات السكانية السنوية، مجموع السكان وفئات عمرية مختارة ٢٠٢٠-٢٠٤٠

الجدول رقم س-١: الإسقاطات السكانية السنوية حسب المحافظة، سيناريو متوسط ٢٠٢٠-٢٠٤٠

السنة	إقليم كردستان	أربيل	السليمانية	دهوك	حلبجة
٢٠٢٠	٦,١٧١,٠٨٥	٢,٢٥٤,٤٢١	٢,١٥٢,٥٩٧	١,٦٤٨,٦١٣	١١٥,٤٥٤
٢٠٢١	٦,٢٩٧,٦٠٣	٢,٣٠٠,٠٥٩	٢,١٩١,٢٠٦	١,٦٨٨,٨١٣	١١٧,٥٢٥
٢٠٢٢	٦,٤٢٦,٢٣٦	٢,٣٤٦,٣٦٤	٢,٢٣٠,١٦٩	١,٧٣٠,٠٨٨	١١٩,٦١٥
٢٠٢٣	٦,٥٥٦,٧٥٢	٢,٣٩٣,٢٢٥	٢,٢٦٩,٤٣٩	١,٧٧٢,٣٦٧	١٢١,٧٢١
٢٠٢٤	٦,٦٨٨,٩٧٥	٢,٤٤٠,٠٥٦	٢,٣٠٨,٩٧٢	١,٨١٥,٦٠١	١٢٣,٨٤٢
٢٠٢٥	٦,٨٢٢,٧٧٠	٢,٤٨٨,٣١٥	٢,٣٤٨,٧٢٨	١,٨٥٩,٧٥٣	١٢٥,٩٧٤
٢٠٢٦	٦,٩٥٨,٠٢٦	٢,٥٣٦,٤٤٨	٢,٣٨٨,٦٦٩	١,٩٠٤,٧٩٢	١٢٨,١١٧
٢٠٢٧	٧,٠٩٤,٥٩٢	٢,٥٨٤,٩٠٦	٢,٤٢٨,٧٤٥	١,٩٥٠,٦٧٥	١٣٠,٢٦٦
٢٠٢٨	٧,٢٣٢,٣٥٥	٢,٦٣٣,٦٥٤	٢,٤٦٨,٩١٦	١,٩٩٧,٣٦٤	١٣٢,٤٢١
٢٠٢٩	٧,٣٧١,٢١٤	٢,٦٨٢,٦٧١	٢,٥٠٩,١٤٠	٢,٠٤٤,٨٢٥	١٣٤,٥٧٨
٢٠٣٠	٧,٥١١,٠٦٩	٢,٧٣١,٩٤٥	٢,٥٤٩,٣٧٣	٢,٠٩٣,٠١٥	١٣٦,٧٣٦
٢٠٣١	٧,٦٥١,٧٩٠	٢,٧٨١,٤٦٣	٢,٥٨٩,٥٥٩	٢,١٤١,٨٧٦	١٣٨,٨٩٢
٢٠٣٢	٧,٧٩٣,٢٣٤	٢,٨٣١,٢٠٨	٢,٦٢٩,٦٤٣	٢,١٩١,٣٤٢	١٤١,٠٤١
٢٠٣٣	٧,٩٣٥,٢٨١	٢,٨٨١,١٥٦	٢,٦٦٩,٥٧٦	٢,٢٤١,٣٦٦	١٤٣,١٨٣
٢٠٣٤	٨,٠٧٧,٧٨٨	٢,٩٣١,٢٧٥	٢,٧٠٩,٣٠٤	٢,٢٩١,٨٩٥	١٤٥,٣١٤
٢٠٣٥	٨,٢٢٠,٥٩٩	٢,٩٨١,٥١١	٢,٧٤٨,٧٧١	٢,٣٤٢,٨٨٦	١٤٧,٤٣١
٢٠٣٦	٨,٣٦٣,٣٨٠	٣,٠٣١,٧٩٦	٢,٧٨٧,٨٦١	٢,٣٩٤,١٩٦	١٤٩,٥٢٧
٢٠٣٧	٨,٥٠٥,٧٨٦	٣,٠٨٢,٠٧٠	٢,٨٢٦,٤٤٧	٢,٤٤٥,٦٧٢	١٥١,٥٩٧
٢٠٣٨	٨,٦٤٧,٦٣٥	٣,١٣٢,٢٧٧	٢,٨٦٤,٤٦٩	٢,٤٩٧,٢٥٣	١٥٣,٦٣٦
٢٠٣٩	٨,٧٨٨,٧٨٠	٣,١٨٢,٣٤٤	٢,٩٠١,٨٩٢	٢,٥٤٨,٩٠١	١٥٥,٦٤٣
٢٠٤٠	٨,٩٢٩,١٠٤	٣,٢٣٢,١٥٤	٢,٩٣٨,٧٢٠	٢,٦٠٠,٦١٢	١٥٧,٦١٨

الجدول رقم س-٢: إسقاطات العمر والجنس السنوية حسب المحافظة، سيناريو متوسط ٢٠٢٠-٢٠٤٠

إقليم كوردستان			حليجة			دهوك			السليمانية			أربيل			
إناث	ذكور	المجموع	إناث	ذكور	المجموع	إناث	ذكور	المجموع	إناث	ذكور	المجموع	إناث	ذكور	المجموع	
															٢٠٢٠
٣٧٨,٧٥٨	٣٩٥,٧٢٢	٧٧٤,٤٨٠	٦,٢٦٩	٦,٤١١	١٢,٦٨٠	١١٣,٢٨٦	١١٨,٤٦٢	٢٣١,٧٤٨	١١٦,٨٧٥	١١٩,٥٣٥	٢٣٦,٤١٠	١٤٢,٣٢٨	١٥١,٣١٤	٢٩٣,٦٤٢	٤-٠
٣٦٦,٣٣٥	٣٨١,٣٢٥	٧٤٧,٦٦٠	٦,٠٨١	٦,٤٧٨	١٢,٥٥٩	١٠٩,٩٣٧	١١٣,٠٠٩	٢٢٢,٩٤٦	١١٣,٣٨٤	١٢٠,٧٧٠	٢٣٤,١٥٤	١٣٦,٩٣٣	١٤١,٠٦٨	٢٧٨,٠٠١	٩-٥
٣٦٧,٩٠٩	٣٩٧,١٣٨	٧٦٥,٠٤٧	٦,٤٥٤	٦,٩٥٤	١٣,٤٠٨	١٠٨,٢٢٨	١١١,١٣٣	٢١٩,٣٦١	١٢٠,٣٣٣	١٢٩,٦٦٠	٢٤٩,٩٩٣	١٣٢,٨٩٤	١٤٩,٣٩١	٢٨٢,٢٨٥	١٤-١٠
٢٩٩,١١٨	٣٢٦,١٦٦	٦٢٥,٢٨٤	٥,٥٧٥	٥,٩٣٧	١١,٥١٢	٨٧,٠٠٤	٩١,٨٦٧	١٧٨,٨٧١	١٠٣,٩٥٢	١١٠,٧٠١	٢١٤,٦٥٣	١٠٢,٥٨٧	١١٧,٦٦١	٢٢٠,٢٤٨	١٩-١٥
٢٩٦,١٤٥	٣٠٩,٧٥٩	٦٠٥,٩٠٤	٥,٤٥٣	٥,٨٩٨	١١,٣٥١	٨١,١٤٧	٨٣,٦٧٤	١٦٤,٨٢١	١٠١,٦٦٣	١٠٩,٩٦٨	٢١١,٦٣١	١٠٧,٨٨٢	١١٠,٢١٩	٢١٨,١٠١	٢٤-٢٠
٢٧٤,٧١٤	٢٨٢,١٣٦	٥٥٦,٨٥٠	٥,٠٧٠	٥,٢٧١	١٠,٣٤١	٧٣,٢٩٤	٧٦,٣٥٩	١٤٩,٦٥٣	٩٤,٥٢٨	٩٨,٢٨١	١٩٢,٨٠٩	١٠١,٨٢٢	١٠٢,٢٢٥	٢٠٤,٠٤٧	٢٩-٢٥
٢٣٢,١٨٦	٢١٧,٨٣١	٤٥٠,٠١٧	٤,٥٣٦	٤,٢٢٠	٨,٧٥٦	٥٧,٧٧٥	٥٣,٩٥٥	١١١,٧٣٠	٨٤,٥٦٤	٧٨,٦٧٢	١٦٣,٢٣٦	٨٥,٣١١	٨٠,٩٨٤	١٦٦,٢٩٥	٣٤-٣٠
١٩٨,٩٣٨	١٨٦,١٣٦	٣٨٥,٠٧٤	٤,١٤٣	٣,٧٢١	٧,٨٦٤	٤٨,٢٤١	٤٤,٤٤٠	٩٢,٦٨١	٧٧,٢٤٠	٦٩,٣٧٥	١٤٦,٦١٥	٦٩,٣١٤	٦٨,٦٠٠	١٣٧,٩١٤	٣٩-٣٥
١٧٣,٣٣٨	١٨٠,٣٤٢	٣٥٣,٦٨٠	٣,٧٢٨	٣,٨٧٩	٧,٦٠٧	٣٧,٤٦٦	٤٠,٦٧٣	٧٨,١٣٩	٦٩,٥٠١	٧٢,٣٢٣	١٤١,٨٢٤	٦٢,٦٤٣	٦٣,٤٦٧	١٢٦,١١٠	٤٤-٤٠
١١٤,٩٧١	١١٢,١٥٦	٢٢٧,١٢٧	٢,٤٨٨	٢,٣٠٥	٤,٧٩٣	٢٣,٢٢٩	٢٤,٦٥٧	٤٧,٨٨٦	٤٦,٣٨٩	٤٢,٩٧٢	٨٩,٣٦١	٤٢,٨٦٥	٤٢,٢٢٢	٨٥,٠٨٧	٤٩-٤٥
٨٤,٦٤٧	٥٠,٢٩٧	١٣٤,٩٤٤	١,٧٤٠	٩٨٩	٢,٧٢٩	١٩,٥٤٣	١٠,٨٧٧	٣٠,٤٢٠	٣٢,٤٤٨	١٨,٤٣٤	٥٠,٨٨٢	٣٠,٩١٦	١٩,٩٩٧	٥٠,٩١٣	٥٤-٥٠
٩٨,٣٨٣	٩٤,٧٣٤	١٩٣,١١٧	٢,٠٨٣	٢,٠٤٠	٤,١٢٣	٢٣,٦٤٩	٢١,٧٢١	٤٥,٣٧٠	٣٨,٨٤٥	٣٨,٠٣٢	٧٦,٨٧٧	٣٣,٨٠٦	٣٢,٩٤١	٦٦,٧٤٧	٥٩-٥٥
٦٦,٧٦٠	٦٠,٥٤٣	١٢٧,٣٠٣	١,٤٦٥	١,٣٣٠	٢,٧٩٥	١٣,٩٦١	١٣,٧٦٦	٢٧,٧٢٧	٢٧,٣٠٨	٢٤,٨٠٤	٥٢,١١٢	٢٤,٠٢٦	٢٠,٦٤٣	٤٤,٦٦٩	٦٤-٦٠
٣٨,٠٣٧	٣٤,٥٢٦	٧٢,٥٦٣	٧٧٣	٧٥٥	١,٥٢٨	٨,١٦٧	٦,٥٦٨	١٤,٧٣٥	١٤,٤٠٨	١٤,٠٦٨	٢٨,٤٧٦	١٤,٦٨٩	١٣,١٣٥	٢٧,٨٢٤	٦٩-٦٥
٢٩,٠٥٧	٢٧,٥٩٦	٥٦,٦٥٣	٦٢٨	٥٨٦	١,٢١٤	٥,٦٣١	٥,٩٠٨	١١,٥٣٩	١١,٧١٠	١٠,٩٣٠	٢٢,٦٤٠	١١,٠٨٨	١٠,١٧٢	٢١,٢٦٠	٧٤-٧٠
١٩,٩٣٨	١٨,٥٠٥	٣٨,٤٤٣	٤٦١	٤٣٣	٨٩٤	٣,٨٥٨	٣,٨٩٩	٧,٧٥٧	٨,٦٠٠	٨,٠٨١	١٦,٦٨١	٧,٠١٩	٦,٠٩٢	١٣,١١١	٧٩-٧٥
٣٣,٠٢٤	٢٣,٩١٥	٥٦,٩٣٩	٧٥٢	٥٤٨	١,٣٠٠	٨,٠٩٨	٥,١٣١	١٣,٢٢٩	١٤,٠١٨	١٠,٢٢٥	٢٤,٢٤٣	١٠,١٥٦	٨,٠١١	١٨,١٦٧	+٨٠
٣,٠٧٢,٢٥٨	٣,٠٩٨,٨٢٧	٦,١٧١,٠٨٥	٥٧,٦٩٩	٥٧,٧٥٥	١١٥,٤٥٤	٨٢٢,٥١٤	٨٢٦,٠٩٩	١,٦٤٨,٦١٣	١,٠٧٥,٧٦٦	١,٠٧٦,٨٣١	٢,١٥٢,٥٩٧	١,١١٦,٢٧٩	١,١٣٨,١٤٢	٢,٢٥٤,٤٢١	مجموع

إقليم كردستان			حلبجة			دهوك			السليمانية			أربيل			
إناث	ذكور	المجموع	إناث	ذكور	المجموع	إناث	ذكور	المجموع	إناث	ذكور	المجموع	إناث	ذكور	المجموع	
															٢٠٢١
٣٧٦,٨٢٥	٣٩٥,٥٤٥	٧٧٢,٣٧١	٦,٣٠٤	٦,٤٨٨	١٢,٧٩٢	١١٣,٦٤٨	١١٩,٠٨٠	٢٣٢,٧٢٨	١١٧,٥٢١	١٢٠,٩٦٧	٢٣٨,٤٨٨	١٣٩,٣٥٢	١٤٩,٠١٠	٢٨٨,٣٦٣	٤-٠
٣٦٥,٥١٦	٣٧٨,٥٦٣	٧٤٤,٠٧٧	٦,٠١٣	٦,٣٤١	١٢,٣٥٤	١٠٩,٢٥٧	١١٢,٧٠٢	٢٢١,٩٥٨	١١٢,١٢١	١١٨,٢١٩	٢٣٠,٣٣٩	١٣٨,١٢٥	١٤١,٣٠١	٢٧٩,٤٢٦	٩-٥
٣٧٢,٦٨٧	٣٩٩,٧٠٥	٧٧٢,٣٩١	٦,٤٥٩	٦,٩٦٠	١٣,٤١٩	١١٠,٠٠٠	١١٢,٧٠٣	٢٢٢,٧٠٣	١٢٠,٤٢٧	١٢٩,٧٧٢	٢٥٠,١٩٩	١٣٥,٨٠١	١٥٠,٢٧٠	٢٨٦,٠٧٠	١٤-١٠
٣٠٩,٨٨٩	٣٣٨,٦٥٣	٦٤٨,٥٤٣	٥,٧٢٨	٦,١٠٣	١١,٨٣١	٩٠,٦٤٨	٩٥,٣٨٧	١٨٦,٠٣٥	١٠٦,٧٩٨	١١٣,٨٠٢	٢٢٠,٦٠٠	١٠٦,٧١٥	١٢٣,٣٦١	٢٣٠,٠٧٧	١٩-١٥
٢٩٥,٧٥٢	٣١١,٥٥٣	٦٠٧,٣٠٦	٥,٤٦٨	٥,٩٠٨	١١,٣٧٧	٨١,٨٨٣	٨٤,٦٩٢	١٦٦,٥٧٥	١٠١,٩٥٢	١١٠,١٦٣	٢١٢,١١٥	١٠٦,٤٤٩	١١٠,٧٩٠	٢١٧,٢٣٩	٢٤-٢٠
٢٨١,٠٥٢	٢٩٠,٧٨٣	٥٧١,٨٣٤	٥,١٦٤	٥,٤٤٦	١٠,٦١٠	٧٥,٥١٢	٧٨,٩٥٨	١٥٤,٤٧٠	٩٦,٢٨٩	١٠١,٥٣٩	١٩٧,٨٢٧	١٠٤,٠٨٧	١٠٤,٨٤٠	٢٠٨,٩٢٧	٢٩-٢٥
٢٤٠,٤٥٨	٢٢٩,٤٦٦	٤٦٩,٩٢٦	٤,٦٣٣	٤,٤٠٥	٩,٠٣٨	٦٠,٦٠٠	٥٧,٩٥٧	١١٨,٥٥٨	٨٦,٣٦٦	٨٢,١٣١	١٦٨,٤٩٧	٨٨,٨٥٩	٨٤,٩٧٣	١٧٣,٨٣٣	٣٤-٣٠
٢٠٤,١٧٢	١٨٨,٧٩٦	٣٩٢,٩٧٠	٤,٢٠٥	٣,٧٣٥	٧,٩٤١	٤٩,٩٦٦	٤٥,٣٧٧	٩٥,٣٤٤	٧٨,٣٩٧	٦٩,٦٤٣	١٤٨,٠٤٠	٧١,٦٠٤	٧٠,٠٤١	١٤١,٦٤٥	٣٩-٣٥
١٨٠,٥٨٩	١٨٤,٩٣٦	٣٦٥,٥٢٦	٣,٨٦٨	٣,٩٤٧	٧,٨١٥	٣٩,٩٦٩	٤٢,١٠٢	٨٢,٠٧٢	٧٢,١٢٠	٧٣,٥٨٣	١٤٥,٧٠٣	٦٤,٦٣٢	٦٥,٣٠٤	١٢٩,٩٣٦	٤٤-٤٠
١٢٥,٨٠٧	١٢٧,٨٩٦	٢٥٣,٧٠٢	٢,٧٣٠	٢,٦٦٨	٥,٣٩٨	٢٥,٤٧٠	٢٨,٢٤١	٥٣,٧١١	٥٠,٨٩٦	٤٩,٧٤٤	١٠٠,٦٤٠	٤٦,٧١١	٤٧,٢٤٣	٩٣,٩٥٣	٤٩-٤٥
٨٦,٠٣٤	٥٣,٨٤٧	١٣٩,٨٨١	١,٧٨٢	١,٠٥٢	٢,٨٣٥	١٩,٢٣٣	١١,٥٧٣	٣٠,٨٠٦	٣٣,٢٣٢	١٩,٦١٧	٥٢,٨٤٩	٣١,٧٨٧	٢١,٦٠٥	٥٣,٣٩١	٥٤-٥٠
٩٧,١٦٣	٨٧,٨٥١	١٨٥,٠١٤	٢,٠٤١	١,٨٧٦	٣,٩١٦	٢٣,٥١٢	٢٠,٠٤٨	٤٣,٥٦٠	٣٨,٠٦٢	٣٤,٩٦٥	٧٣,٠٢٧	٣٣,٥٤٨	٣٠,٩٦٢	٦٤,٥١١	٥٩-٥٥
٧٣,٧٢٣	٦٨,٣٨٩	١٤٢,١١٣	١,٦١٣	١,٤٩٨	٣,١١١	١٥,٩٠٠	١٥,٧١٠	٣١,٦١٠	٣٠,٠٦٧	٢٧,٩٣٧	٥٨,٠٠٥	٢٦,١٤٣	٢٣,٢٤٤	٤٩,٣٨٧	٦٤-٦٠
٤١,٥٧٤	٣٧,١١٥	٧٨,٦٩٠	٨٥٩	٨١٥	١,٦٧٥	٨,٨٣٤	٧,٣٠٦	١٦,١٤٠	١٦,٠١٩	١٥,١٩٤	٣١,٢١٣	١٥,٨٦٢	١٣,٨٠٠	٢٩,٦٦٢	٦٩-٦٥
٢٩,٥٧٨	٢٧,٥٧٤	٥٧,١٥٢	٦٢٨	٥٨٧	١,٢١٥	٥,٨٤٨	٥,٧٣٥	١١,٥٨٣	١١,٧١٥	١٠,٩٤٢	٢٢,٦٥٧	١١,٣٨٧	١٠,٣١٠	٢١,٦٩٧	٧٤-٧٠
٢٠,٥٤٣	١٩,٢٦٣	٣٩,٨٠٦	٤٦٢	٤٣٢	٨٩٤	٤,٠٣٠	٤,٠٧١	٨,١٠١	٨,٦٠٩	٨,٠٦٩	١٦,٦٧٨	٧,٤٤٢	٦,٦٩١	١٤,١٣٣	٧٩-٧٥
٣٢,٦٣٥	٢٣,٦٦٥	٥٦,٣٠١	٧٥٢	٥٥٢	١,٣٠٤	٧,٧٦٤	٥,٠٩٤	١٢,٨٥٩	١٤,٠٢٧	١٠,٣٠١	٢٤,٣٢٨	١٠,٠٩٢	٧,٧١٨	١٧,٨١٠	+٨٠
٣,١٣٣,٩٩٨	٣,١٦٣,٦٠٣	٦,٢٩٧,٦٠٣	٥٨,٧١٠	٥٨,٨١٥	١١٧,٥٢٥	٨٤٢,٠٧٤	٨٤٦,٧٣٨	١,٦٨٨,٨١٣	١,٠٩٤,٦١٨	١,٠٩٦,٥٨٨	٢,١٩١,٢٠٦	١,١٣٨,٥٩٦	١,١٦١,٤٦٢	٢,٣٠٠,٠٥٩	مجموع

إقليم كردستان			حلبجة			دهوك			السليمانية			أربيل			
إناث	ذكور	المجموع	إناث	ذكور	المجموع	إناث	ذكور	المجموع	إناث	ذكور	المجموع	إناث	ذكور	المجموع	
															٢٠٢٢
٣٧٤,٨٨٠	٣٩٤,٩٣٩	٧٦٩,٨٢٠	٦,٣٢٩	٦,٥٥٥	١٢,٨٨٥	١١٤,١٨٦	١١٩,٨٧٤	٢٣٤,٠٦٠	١١٨,٠٠٠	١٢٢,٢٢٣	٢٤٠,٢٢٣	١٣٦,٣٦٥	١٤٦,٢٨٧	٢٨٢,٦٥٢	٤-٠
٣٦٦,٨٣٥	٣٧٩,١٥٨	٧٤٥,٩٩٣	٥,٩٩٧	٦,٢٦٣	١٢,٢٦٠	١٠٩,١٢٤	١١٢,٩٣٢	٢٢٢,٠٥٦	١١١,٨٠٨	١١٦,٧٧٥	٢٢٨,٥٨٣	١٣٩,٩٠٦	١٤٣,١٨٨	٢٨٣,٠٩٤	٩-٥
٣٧٢,٦٧٧	٣٩٦,٦٤٠	٧٦٩,٣١٧	٦,٣٨٣	٦,٨٦٩	١٣,٢٥٢	١١٠,٤٨٨	١١٣,١٥٣	٢٢٣,٦٤٠	١١٩,٠٠٤	١٢٨,٠٧٧	٢٤٧,٠٨١	١٣٦,٨٠٢	١٤٨,٥٤١	٢٨٥,٣٤٤	١٤-١٠
٣٢٥,٠٧١	٣٥٥,٠٦٢	٦٨٠,١٣٣	٥,٩٣٧	٦,٣٤٣	١٢,٢٧٩	٩٥,٣١٩	٩٩,٦٦٣	١٩٤,٩٨٢	١١٠,٦٩١	١١٨,٢٦٦	٢٢٨,٩٥٧	١١٣,١٢٤	١٣٠,٧٩٠	٢٤٣,٩١٤	١٩-١٥
٢٩٣,٧٨٨	٣١٢,٣٦٧	٦٠٦,١٥٣	٥,٤٦١	٥,٨٧٨	١١,٣٣٩	٨٢,٣٩٥	٨٥,٧٥٩	١٦٨,١٥٣	١٠١,٨١٢	١٠٩,٥٩٩	٢١١,٤١١	١٠٤,١٢٠	١١١,١٣١	٢١٥,٢٥٠	٢٤-٢٠
٢٨٦,٥٢٢	٢٩٧,٣٨١	٥٨٣,٩٠٣	٥,٢٥٤	٥,٦٠٠	١٠,٨٥٤	٧٧,٣٢٠	٨٠,٦٣٧	١٥٧,٩٥٧	٩٧,٩٥٨	١٠٤,٤١٤	٢٠٢,٣٧٢	١٠٥,٩٩٠	١٠٦,٧٣٠	٢١٢,٧٢٠	٢٩-٢٥
٢٤٩,٢٨١	٢٤٢,٨٩٥	٤٩٢,١٧٤	٤,٧٣٨	٤,٦١٦	٩,٣٥٤	٦٣,٨٢١	٦٢,٧٣٣	١٢٦,٥٥٣	٨٨,٣٢٧	٨٦,٠٦٣	١٧٤,٣٩٠	٩٢,٣٩٥	٨٩,٤٨٣	١٨١,٨٧٧	٣٤-٣٠
٢١٠,٠٠٣	١٩٣,١٠٢	٤٠٣,١٠٥	٤,٢٧٣	٣,٧٩٧	٨,٠٧٠	٥١,٥٨٤	٤٦,٥٩٤	٩٨,١٧٧	٧٩,٦٥٣	٧٠,٧٨٩	١٥٠,٤٤٣	٧٤,٤٩٣	٧١,٩٢٢	١٤٦,٤١٥	٣٩-٣٥
١٨٥,٧٥٤	١٨٥,٩٨٠	٣٧١,٧٣٤	٣,٩٦٠	٣,٩١٤	٧,٨٧٤	٤٢,٢١٠	٤٢,٨٤٠	٨٥,٠٥٠	٧٣,٨٢٦	٧٢,٩٧٨	١٤٦,٨٠٤	٦٥,٧٥٨	٦٦,٢٤٨	١٣٢,٠٠٦	٤٤-٤٠
١٣٨,٠٢١	١٤٣,٥٠٩	٢٨١,٥٣٨	٢,٩٩٤	٣,٠٣٨	٦,٠٣٢	٢٨,٢٣١	٣١,٨١٩	٦٠,٠٤٩	٥٥,٨٢٤	٥٦,٦٣٧	١١٢,٤٦٠	٥٠,٩٧٢	٥٢,٠١٥	١٠٢,٩٨٧	٤٩-٤٥
٨٩,٩٣٧	٦٣,٦٦٤	١٥٣,٦٠٢	١,٨٨٦	١,٢٥٤	٣,١٤٠	١٩,٣٩٠	١٣,٧٢٨	٣٣,١١٩	٣٥,١٧٦	٢٣,٣٦٦	٥٨,٥٤٢	٣٣,٤٨٥	٢٥,٣١٦	٥٨,٨٠١	٥٤-٥٠
٩٣,٢٥٧	٧٥,٩٨٨	١٦٩,٢٤٣	١,٩٤٢	١,٦٠١	٣,٥٤٣	٢٢,٥٧٦	١٧,٢٠٤	٣٩,٧٨٠	٣٦,٢١٣	٢٩,٨٣٨	٦٦,٠٥١	٣٢,٥٢٦	٢٧,٣٤٥	٥٩,٨٧٠	٥٩-٥٥
٨١,١١٨	٧٧,٣٥٦	١٥٨,٤٧٣	١,٧٦٢	١,٦٨٩	٣,٤٥١	١٨,١٣٧	١٧,٨٣٥	٣٥,٩٧١	٣٢,٨٤٩	٣١,٤٩٤	٦٤,٣٤٤	٢٨,٣٧٠	٢٦,٣٣٨	٥٤,٧٠٧	٦٤-٦٠
٤٥,٩٦١	٤٠,٣٧٠	٨٦,٣٣١	٩٧٢	٨٨٩	١,٨٦١	٩,٥٨٧	٨,٣١٦	١٧,٩٠٣	١٨,١١٠	١٦,٥٧٢	٣٤,٦٨٢	١٧,٢٩٢	١٤,٥٩٣	٣١,٨٨٥	٦٩-٦٥
٢٩,٩٧٨	٢٧,٤٣٠	٥٧,٤٠٧	٦٢٤	٥٨٧	١,٢١١	٦,٠٩٩	٥,٤٨٣	١١,٥٨٢	١١,٦٢٦	١٠,٩٤٢	٢٢,٥٦٧	١١,٦٢٩	١٠,٤١٨	٢٢,٠٤٧	٧٤-٧٠
٢١,٥٦٢	٢٠,١٤٧	٤١,٧٠٩	٤٧٨	٤٤٠	٩١٨	٤,٢٠٥	٤,٣١٩	٨,٥٢٤	٨,٩١٦	٨,٢٠٦	١٧,١٢٢	٧,٩٦٣	٧,١٨٢	١٥,١٤٥	٧٩-٧٥
٣٢,١٤٨	٢٣,٤٦٠	٥٥,٦٠٩	٧٤٣	٥٥١	١,٢٩٤	٧,٥٠٤	٥,٠٢٥	١٢,٥٢٩	١٣,٨٥٨	١٠,٢٧٩	٢٤,١٣٧	١٠,٠٤٣	٧,٦٠٥	١٧,٦٤٩	+٨٠
٣,١٩٦,٧٨٨	٣,٢٢٩,٤٤٨	٦,٤٢٦,٢٣٦	٥٩,٧٣١	٥٩,٨٨٤	١١٩,٦١٥	٨٦٢,١٧٥	٨٦٧,٩١٣	١,٧٣٠,٠٨٨	١,١١٣,٦٠٠	١,١١٦,٥١٩	٢,٢٣٠,١٦٩	١,١٦١,٢٣٢	١,١٨٥,١٣٢	٢,٣٤٦,٣٦٤	مجموع

إقليم كوردستان			حلبجة			دهوك			السليمانية			أربيل			
إناث	ذكور	المجموع	إناث	ذكور	المجموع	إناث	ذكور	المجموع	إناث	ذكور	المجموع	إناث	ذكور	المجموع	
															٢٠٢٣
٣٧٢,٩٠٨	٣٩٣,٧٠٩	٧٦٦,٦١٧	٦,٣٣٨	٦,٦٠٤	١٢,٩٤٢	١١٤,٧٤٠	١٢٠,٦٦٨	٢٣٥,٤٠٨	١١٨,١٥٤	١٢٣,١٢٩	٢٤١,٢٨٣	١٣٣,٦٧٦	١٤٣,٣٠٨	٢٧٦,٩٨٤	٤-٠
٣٦٩,٥٠٨	٣٨٢,٣٠٠	٧٥١,٨٠٩	٦,٠٢٤	٦,٢٣٩	١٢,٢٦٣	١٠٩,٥٠٥	١١٣,٦٨٩	٢٢٣,١٩٤	١١٢,٣١٥	١١٦,٣١٣	٢٢٨,٦٢٩	١٤١,٦٦٤	١٤٦,٠٥٩	٢٨٧,٧٢٣	٩-٥
٣٦٩,٨٧٥	٣٩٠,٤٢٩	٧٦٠,٣٠٤	٦,٢٦٢	٦,٧٢٣	١٢,٩٨٥	١١٠,١٩٥	١١٢,٩٤٦	٢٢٣,١٤١	١١٦,٧٦١	١٢٥,٣٤٧	٢٤٢,١٠٨	١٣٦,٦٥٧	١٤٥,٤١٣	٢٨٢,٠٧٠	١٤-١٠
٣٤٢,٠٢٧	٣٧٢,٥٩٠	٧١٤,٦١٧	٦,١٦١	٦,٦٠٦	١٢,٧٦٧	١٠٠,٣٥٦	١٠٤,١٥٠	٢٠٤,٥٠٦	١١٤,٨٧٣	١٢٣,١٧٠	٢٣٨,٠٤٣	١٢٠,٦٣٧	١٣٨,٦٦٤	٢٥٩,٣٠١	١٩-١٥
٢٩٢,٠٩٢	٣١٣,٧٢٤	٦٠٥,٨١٥	٥,٤٥٤	٥,٨٤٢	١١,٢٩٦	٨٣,٠٧٧	٨٧,١٠٦	١٧٠,١٨٢	١٠١,٦٩٥	١٠٨,٩٢٠	٢١٠,٦١٥	١٠١,٨٦٦	١١١,٨٥٦	٢١٣,٧٢٢	٢٤-٢٠
٢٩٠,٨٨٦	٣٠٢,٢٢٥	٥٩٣,١٠٩	٥,٣٣٤	٥,٧٢٧	١١,٠٦١	٧٨,٧٦٨	٨١,٦٦٩	١٦٠,٤٣٦	٩٩,٤٣٩	١٠٦,٧٨٨	٢٠٦,٢٢٦	١٠٧,٣٤٥	١٠٨,٠٤١	٢١٥,٣٨٦	٢٩-٢٥
٢٥٨,١٧٩	٢٥٦,٩٤٥	٥١٥,١٢٢	٤,٨٤٧	٤,٨٣٩	٩,٦٨٥	٦٧,١٨٨	٦٧,٧٧٢	١٣٤,٩٦٠	٩٠,٣٦٣	٩٠,٢١٣	١٨٠,٥٧٦	٩٥,٧٨١	٩٤,١٢١	١٨٩,٩٠١	٣٤-٣٠
٢١٦,٤٧٤	١٩٩,٢٠٥	٤١٥,٦٨٠	٤,٣٤٧	٣,٩٠٢	٨,٢٤٩	٥٣,٢٥٤	٤٨,٢٦٧	١٠١,٥٢١	٨١,٠٣٨	٧٢,٧٣٩	١٥٣,٧٧٧	٧٧,٨٣٥	٧٤,٢٩٧	١٥٢,١٣٣	٣٩-٣٥
١٨٩,٦٠٠	١٨٤,٩٦٦	٣٧٤,٥٦٧	٤,٠١٧	٣,٨٢٤	٧,٨٤١	٤٤,٢٣٠	٤٣,١٦٧	٨٧,٣٩٧	٧٤,٨٩٩	٧١,٢٩٠	١٤٦,١٩٠	٦٦,٤٥٤	٦٦,٦٨٥	١٣٣,١٣٩	٤٤-٤٠
١٥٠,٥٧٣	١٥٧,٨٧١	٣٠٨,٤٤٤	٣,٢٦٠	٣,٣٨٠	٦,٦٤٠	٣١,٢٨٣	٣٥,١٥٩	٦٦,٤٤٢	٦٠,٧٧١	٦٣,٠١٧	١٢٣,٧٨٨	٥٥,٢٥٩	٥٦,٣١٥	١١١,٥٧٤	٤٩-٤٥
٩٦,١١٣	٧٧,٩٨٣	١٧٤,٠٩٥	٢,٠٤٣	١,٥٥٧	٣,٦٠٠	٢٠,٠٥٣	١٦,٩٣٧	٣٦,٩٩٠	٣٨,١٠٤	٢٩,٠١٧	٦٧,١٢٠	٣٥,٩١٣	٣٠,٤٧٢	٦٦,٣٨٥	٥٤-٥٠
٨٨,٢٢٠	٦٢,٦٠٨	١٥٠,٨٢٥	١,٨٢٢	١,٢٩٢	٣,١١٣	٢١,٢٠٧	١٣,٩٩٦	٣٥,٢٠٢	٣٣,٩٧١	٢٤,٠٨١	٥٨,٠٥١	٣١,٢٢٠	٢٣,٢٣٩	٥٤,٤٥٩	٥٩-٥٥
٨٧,٩٠٠	٨٥,٤٢٢	١٧٣,٣٢٤	١,٨٩٢	١,٨٥٨	٣,٧٥١	٢٠,٣١٥	١٩,٦٨٨	٤٠,٠٠٤	٣٥,٢٨٣	٣٤,٦٤٩	٦٩,٩٣٢	٣٠,٤١٠	٢٩,٢٢٧	٥٩,٦٣٧	٦٤-٦٠
٥١,٠٧٥	٤٤,٤١٢	٩٥,٤٨٦	١,١٠٢	٩٧٩	٢,٠٨١	١٠,٥٠٠	٩,٥٦٤	٢٠,٠٦٤	٢٠,٥٤٠	١٨,٢٤٧	٣٨,٧٨٦	١٨,٩٣٣	١٥,٦٢٢	٣٤,٥٥٥	٦٩-٦٥
٣٠,٦١٥	٢٧,٥٠٤	٥٨,١١٩	٦٢٥	٥٩٣	١,٢١٨	٦,٤١٤	٥,٢٨٨	١١,٧٠٢	١١,٦٤٧	١١,٠٥١	٢٢,٦٩٨	١١,٩٢٩	١٠,٥٧٢	٢٢,٥٠١	٧٤-٧٠
٢٢,٦٩١	٢٠,٩٤٩	٤٣,٦٣٩	٥٠٠	٤٥٠	٩٤٩	٤,٣٨١	٤,٥٤٤	٨,٩٢٤	٩,٣١٨	٨,٣٨٩	١٧,٧٠٧	٨,٤٩٢	٧,٥٦٦	١٦,٠٥٩	٧٩-٧٥
٣١,٧٧٨	٢٣,٤٠٢	٥٥,١٨١	٧٣٣	٥٤٩	١,٢٨٢	٧,٣١٠	٤,٩٨٣	١٢,٢٩٣	١٣,٦٧٠	١٠,٢٣٩	٢٣,٩١٠	١٠,٠٦٥	٧,٦٣١	١٧,٦٩٦	+٨٠
٣,٢٦٠,٥١٤	٣,٢٩٦,٢٤٠	٦,٥٥٦,٧٥٢	٦٠,٧٦٠	٦٠,٩٦١	١٢١,٧٢١	٨٨٢,٧٧٦	٨٨٩,٥٩٢	١,٧٧٢,٣٦٧	١,١٣٢,٨٤١	١,١٣٦,٥٩٩	٢,٢٦٩,٤٣٩	١,١٨٤,١٣٧	١,٢٠٩,٠٨٨	٢,٣٩٣,٢٢٥	مجموع

إقليم كوردستان			حلبجة			دهوك			السليمانية			أربيل			
إناث	ذكور	المجموع	إناث	ذكور	المجموع	إناث	ذكور	المجموع	إناث	ذكور	المجموع	إناث	ذكور	المجموع	
															٢٠٢٤
٣٧٠,٨٧٤	٣٩١,٦٤٩	٧٦٢,٥٢٢	٦,٣١٤	٦,٦١٨	١٢,٩٣٢	١١٥,٠٤٨	١٢١,١٦٧	٢٣٦,٢١٥	١١٧,٧١٤	١٢٣,٣٨٩	٢٤١,١٠٣	١٣١,٧٩٨	١٤٠,٤٧٥	٢٧٢,٢٧٢	٤-٠
٣٧٢,٧١٤	٣٨٧,٠٨٩	٧٥٩,٨٠٤	٦,٠٩٣	٦,٢٦٤	١٢,٣٥٧	١١٠,٤٥٨	١١٥,٠٧٠	٢٢٥,٥٢٩	١١٣,٥٩٣	١١٦,٨٠٠	٢٣٠,٣٩٣	١٤٢,٥٧٠	١٤٨,٩٥٥	٢٩١,٥٢٥	٩-٥
٣٦٦,٩٥٨	٣٨٤,٣٥٤	٧٥١,٣١١	٦,١٤٧	٦,٥٧٧	١٢,٧٢٣	١٠٩,٨٠١	١١٢,٦٩٨	٢٢٢,٤٩٩	١١٤,٦١٣	١٢٢,٦٠٩	٢٣٧,٢٢٢	١٣٦,٣٩٧	١٤٢,٤٧٠	٢٧٨,٨٦٧	١٤-١٠
٣٥٧,٠٢٧	٣٨٧,٣١٣	٧٤٤,٣٤٠	٦,٣٤٤	٦,٨٢٢	١٣,١٦٦	١٠٤,٨٣١	١٠٨,٠٩١	٢١٢,٩٢٢	١١٨,٢٨٠	١٢٧,٢٠٤	٢٤٥,٤٨٤	١٢٧,٥٧٢	١٤٥,١٩٦	٢٧٢,٧٦٨	١٩-١٥
٢٩٣,١٥١	٣١٧,٦٣٢	٦١٠,٧٨٢	٥,٤٨٢	٥,٨٤٦	١١,٣٢٨	٨٤,٤٥١	٨٩,٠١١	١٧٣,٤٦٢	١٠٢,٢١٥	١٠٩,٠٠٤	٢١١,٢١٨	١٠١,٠٠٣	١١٣,٧٧١	٢١٤,٧٧٤	٢٤-٢٠
٢٩٣,٨٧٢	٣٠٥,٨٤٥	٥٩٩,٧١٧	٥,٣٩٧	٥,٨٢١	١١,٢١٨	٧٩,٩٤٥	٨٢,٤٧٩	١٦٢,٤٢٥	١٠٠,٦١١	١٠٨,٥٣٤	٢٠٩,١٤٤	١٠٧,٩١٩	١٠٩,٠١١	٢١٦,٩٣٠	٢٩-٢٥
٢٦٦,٥٢١	٢٧٠,٠٤٢	٥٣٦,٥٦٤	٤,٩٥٤	٥,٠٥٥	١٠,٠٠٨	٧٠,٣٥١	٧٢,٣٨١	١٤٢,٧٣٢	٩٢,٣٦٠	٩٤,٢٤٥	١٨٦,٦٠٦	٩٨,٨٥٦	٩٨,٣٦١	١٩٧,٢١٨	٣٤-٣٠
٢٢٣,٥٥٨	٢٠٧,١١٩	٤٣٠,٦٧٧	٤,٤٢٨	٤,٠٣٩	٨,٤٦٧	٥٥,١٩٠	٥٠,٥٩٧	١٠٥,٧٨٧	٨٢,٥٥٥	٧٥,٢٩٣	١٥٧,٨٤٨	٨١,٣٨٥	٧٧,١٩٠	١٥٨,٥٧٥	٣٩-٣٥
١٩٣,٢٩٤	١٨٤,٠٢٤	٣٧٧,٣١٨	٤,٠٦٤	٣,٧٣٥	٧,٧٩٩	٤٦,١١٥	٤٣,٤٨٦	٨٩,٦٠١	٧٥,٧٦٩	٦٩,٦٤١	١٤٥,٤١٠	٦٧,٣٤٦	٦٧,١٦٢	١٣٤,٥٠٨	٤٤-٤٠
١٦٢,١١٤	١٦٩,٧٠٨	٣٣١,٨٢٢	٣,٤٩٩	٣,٦٥٤	٧,١٥٣	٣٤,٣٢٠	٣٨,٠٠٥	٧٢,٣٢٥	٦٥,٢٣٠	٦٨,١٢٤	١٣٣,٣٥٤	٥٩,٠٦٥	٥٩,٩٢٥	١١٨,٩٩٠	٤٩-٤٥
١٠٤,٠٦١	٩٤,١١٣	١٩٨,١٧٣	٢,٢٣٧	١,٩٠٧	٤,١٤٣	٢١,٢٢٧	٢٠,٥٧٩	٤١,٨٠٦	٤١,٧٠٧	٣٥,٥٤٤	٧٧,٢٥٢	٣٨,٨٩٠	٣٦,٠٨٣	٧٤,٩٧٢	٥٤-٥٠
٨٤,١٩٠	٥٢,٤٠٦	١٣٦,٥٩٦	١,٧٢٩	١,٠٥٣	٢,٧٨٢	١٩,٩١٩	١١,٥١٤	٣١,٤٣٣	٣٢,٢٥١	١٩,٦٢٨	٥١,٨٧٩	٣٠,٢٩١	٢٠,٢١١	٥٠,٥٠٢	٥٩-٥٥
٩٢,٧٣٢	٨٩,٩٦٩	١٨٢,٧٠٠	١,٩٧٩	١,٩٤٩	٣,٩٢٧	٢١,٩٦٦	٢٠,٦٩٢	٤٢,٦٥٨	٣٦,٩٠٠	٣٦,٣٣٠	٧٣,٢٣٠	٣١,٨٨٧	٣٠,٩٩٨	٦٢,٨٨٥	٦٤-٦٠
٥٦,٧٥٢	٤٩,٣٧٧	١٠٦,١٢٩	١,٢٤٠	١,٠٨٧	٢,٣٢٧	١١,٦٧٠	١١,٠٠٠	٢٢,٦٧٠	٢٣,١١٩	٢٠,٢٧١	٤٣,٣٩٠	٢٠,٧٢٣	١٧,٠١٩	٣٧,٧٤٢	٦٩-٦٥
٣١,٩٣٨	٢٨,١٩٣	٦٠,١٢٩	٦٤٦	٦١٣	١,٢٥٨	٦,٨٢٤	٥,٣١٣	١٢,١٣٧	١٢,٠٣٩	١١,٤١٥	٢٣,٤٥٣	١٢,٤٢٩	١٠,٨٥٢	٢٣,٢٨١	٧٤-٧٠
٢٣,٦٩٣	٢١,٥٢١	٤٥,٢١٦	٥١٨	٤٥٨	٩٧٦	٤,٥٥٧	٤,٦٧٠	٩,٢٢٨	٩,٦٥٨	٨,٥٤٥	١٨,٢٠٣	٨,٩٦٠	٧,٨٤٨	١٦,٨٠٩	٧٩-٧٥
٣١,٦٤٠	٢٣,٥٣٤	٥٥,١٧٤	٧٢٧	٥٤٨	١,٢٧٥	٧,١٧٥	٤,٩٩٧	١٢,١٧٢	١٣,٥٥٤	١٠,٢٢٩	٢٣,٧٨٣	١٠,١٨٤	٧,٧٦٠	١٧,٩٤٤	+٨٠
٣,٣٢٥,٠٨٨	٣,٣٦٣,٨٨٨	٦,٦٨٨,٩٧٥	٦١,٧٩٧	٦٢,٠٤٥	١٢٣,٨٤٢	٩٠٣,٨٥٠	٩١١,٧٥١	١,٨١٥,٦٠١	١,١٥٢,١٦٧	١,١٥٦,٨٠٦	٢,٣٠٨,٩٧٢	١,٢٠٧,٢٧٤	١,٢٣٣,٢٨٦	٢,٤٤٠,٥٦٠	مجموع

إقليم كوردستان			حلبجة			دهوك			السليمانية			أربيل			
إناث	ذكور	المجموع	إناث	ذكور	المجموع	إناث	ذكور	المجموع	إناث	ذكور	المجموع	إناث	ذكور	المجموع	
															٢٠٢٥
٣٦٧,٦٨٢	٣٨٧,٢٠٥	٧٥٤,٨٨٧	٦,٢٠٩	٦,٥٣٩	١٢,٧٤٨	١١٤,٢٢٢	١٢٠,٢٨٦	٢٣٤,٥٠٨	١١٥,٧٦٢	١٢١,٩٠٩	٢٣٧,٦٧١	١٣١,٤٨٩	١٣٨,٤٧١	٢٦٩,٩٦٠	٤-٠
٣٧٦,٩٦٣	٣٩٤,٢٥٤	٧٧١,٢١٩	٦,٢٣٩	٦,٣٨٧	١٢,٦٢٦	١١٢,٧٤٠	١١٨,٠١٨	٢٣٠,٧٥٩	١١٦,٣١٢	١١٩,٠٨٧	٢٣٥,٤٠٠	١٤١,٦٧٢	١٥٠,٧٦٢	٢٩٢,٤٣٤	٩-٥
٣٦٥,٨٥١	٣٨٠,٨١٥	٧٤٦,٦٦٥	٦,٠٧٣	٦,٤٦٩	١٢,٥٤٢	١٠٩,٧٩٢	١١٢,٨٥٨	٢٢٢,٦٤٩	١١٣,٢٣٤	١٢٠,٦٠٩	٢٣٣,٨٤٣	١٣٦,٧٥٢	١٤٠,٨٧٩	٢٧٧,٦٣١	١٤-١٠
٣٦٧,٤٣٩	٣٩٦,٥١٨	٧٦٣,٩٥٦	٦,٤٤٦	٦,٩٤٣	١٣,٣٨٩	١٠٨,٠٩٠	١١٠,٩٦٠	٢١٩,٠٤٩	١٢٠,١٧٩	١٢٩,٤٥٧	٢٤٩,٦٣٦	١٣٢,٧٢٤	١٤٩,١٥٨	٢٨١,٨٨٢	١٩-١٥
٢٩٨,٥٧٥	٣٢٥,٣٤٦	٦٢٣,٩٢٠	٥,٥٦٥	٥,٩٢٢	١١,٤٨٧	٨٦,٨٤٦	٩١,٦٣٦	١٧٨,٤٨٢	١٠٣,٧٦٣	١١٠,٤٢٢	٢١٤,١٨٥	١٠٢,٤٠١	١١٧,٣٦٦	٢١٩,٧٦٦	٢٤-٢٠
٢٩٥,٤٢٨	٣٠٨,٧٤٧	٦٠٤,١٧٤	٥,٤٤٠	٥,٨٧٩	١١,٣١٩	٨٠,٩٥١	٨٣,٤٠١	١٦٤,٣٥١	١٠١,٤١٧	١٠٩,٦٠٨	٢١١,٠٢٥	١٠٧,٦٢٠	١٠٩,٨٥٩	٢١٧,٤٧٩	٢٩-٢٥
٢٧٣,٨٤٥	٢٨١,٠٥٨	٥٥٤,٩٠٣	٥,٠٥٤	٥,٢٥١	١٠,٣٠٥	٧٣,٠٦٢	٧٦,٠٦٧	١٤٩,١٣٠	٩٤,٢٢٩	٩٧,٩٠٦	١٩٢,١٣٤	١٠١,٥٠٠	١٠١,٨٣٤	٢٠٣,٣٣٤	٣٤-٣٠
٢٣١,١٨٥	٢١٦,٧٤٨	٤٤٧,٩٣٣	٤,٥١٦	٤,١٩٩	٨,٧١٥	٥٧,٥٢٦	٥٣,٦٨٧	١١١,٢١٤	٨٤,١٩٩	٧٨,٢٨١	١٦٢,٤٧٩	٨٤,٩٤٤	٨٠,٥٨١	١٦٥,٥٢٥	٣٩-٣٥
١٩٧,٦٨٩	١٨٤,٧٤١	٣٨٢,٤٣٠	٤,١١٧	٣,٦٩٣	٧,٨١٠	٤٧,٩٣٩	٤٤,١٠٧	٩٢,٠٤٦	٧٦,٧٥٤	٦٨,٨٥٤	١٤٥,٦٠٨	٦٨,٨٧٩	٦٨,٠٨٧	١٣٦,٩٦٦	٤٤-٤٠
١٧١,٧٠٨	١٧٨,٢٠٩	٣٤٩,٩١٥	٣,٦٩٣	٣,٨٣٣	٧,٥٢٦	٣٧,١١٥	٤٠,١٩٣	٧٧,٣٠٧	٦٨,٨٤٧	٧١,٤٦٧	١٤٠,٣١٣	٦٢,٠٥٣	٦٢,٧١٦	١٢٤,٧٦٩	٤٩-٤٥
١١٣,٣١٦	١٠٩,٩٨٩	٢٢٣,٣٠٥	٢,٤٥٢	٢,٢٦١	٤,٧١٣	٢٢,٨٩٤	٢٤,١٨١	٤٧,٠٧٥	٤٥,٧٢٢	٤٢,١٤٤	٨٧,٨٦٦	٤٢,٢٤٨	٤١,٤٠٣	٨٣,٦٥١	٥٤-٥٠
٨٢,٧٠٤	٤٨,٦١٠	١٣١,٣١٥	١,٧٠٠	٩٥٦	٢,٦٥٦	١٩,٠٩٢	١٠,٥١١	٢٩,٦٠٣	٣١,٧٠٤	١٧,٨١٤	٤٩,٥١٨	٣٠,٢٠٨	١٩,٣٢٩	٤٩,٥٣٨	٥٩-٥٥
٩٤,٧٩١	٨٩,٤٣٨	١٨٤,٢٢٠	٢,٠٠٧	١,٩٢٦	٣,٩٣٣	٢٢,٧٨٧	٢٠,٥٠٦	٤٣,٢٩٣	٣٧,٤٢٥	٣٥,٩٠٣	٧٣,٣٢٨	٣٢,٥٧٢	٣١,١٠٣	٦٣,٦٧٦	٦٤-٦٠
٦٢,٧٩٧	٥٥,٢٣٦	١١٨,٠٣٢	١,٣٧٨	١,٢١٣	٢,٥٩١	١٣,١٣٧	١٢,٥٦٣	٢٥,٦٩٩	٢٥,٦٨٧	٢٢,٦٢٩	٤٨,٣١٦	٢٢,٥٩٥	١٨,٨٣١	٤١,٤٢٦	٦٩-٦٥
٣٤,٢٥٣	٢٩,٧٦٧	٦٤,٠٢١	٦٩٦	٦٥١	١,٣٤٧	٧,٣٥٤	٥,٦٦٦	١٣,٠٢١	١٢,٩٧٨	١٢,١٣١	٢٥,١٠٩	١٣,٢٢٥	١١,٣١٩	٢٤,٥٤٤	٧٤-٧٠
٢٤,٤٣٨	٢١,٨٠٣	٤٦,٢٤٠	٥٢٨	٤٦٣	٩٩١	٤,٧٣٨	٤,٦٦٤	٩,٤٠١	٩,٨٤٤	٨,٦٣٥	١٨,٤٧٩	٩,٣٢٨	٨,٠٤١	١٧,٣٦٩	٧٩-٧٥
٣١,٧٧٤	٢٣,٨٥٠	٥٥,٦٢٥	٧٢٧	٥٥٠	١,٢٧٧	٧,٠٩٢	٥,٠٧١	١٢,١٦٤	١٣,٥٥٠	١٠,٢٦٧	٢٣,٨١٧	١٠,٤٠٥	٧,٩٦٢	١٨,٣٦٧	+٨٠
٣,٣٩٠,٤٣٩	٣,٤٣٢,٣٣٤	٦,٨٢٢,٧٧٠	٦٢,٨٤٠	٦٣,١٣٥	١٢٥,٩٧٤	٩٢٥,٣٧٨	٩٣٤,٣٧٥	١,٨٥٩,٧٥٣	١,١٧١,٦٠٦	١,١٧٧,١٢٣	٢,٣٤٨,٧٢٨	١,٢٣٠,٦١٥	١,٢٥٧,٧٠١	٢,٤٨٨,٣١٥	مجموع



إقليم كوردستان			حلبجة			دهوك			السليمانية			أربيل			
إناث	ذكور	المجموع	إناث	ذكور	المجموع	إناث	ذكور	المجموع	إناث	ذكور	المجموع	إناث	ذكور	المجموع	
															٢٠٢٦
٣٧٢,٤٤٤	٣٩٢,٢٦٧	٧٦٤,٧١١	٦,٢٥٣	٦,٥٨٥	١٢,٨٣٨	١١٦,٦٦٥	١٢٢,٨٧٤	٢٣٩,٥٣٩	١١٦,٥٧٤	١٢٢,٧٧٩	٢٣٩,٣٥٣	١٣٢,٩٥٢	١٤٠,٠٢٩	٢٧٢,٩٨١	٤-٠
٣٧٥,١١٧	٣٩٤,١٧٠	٧٦٩,٢٨٧	٦,٢٧٥	٦,٤٦٥	١٢,٧٤٠	١١٣,١٢٨	١١٨,٦٦٣	٢٣١,٧٩١	١١٦,٩٨٢	١٢٠,٥٤١	٢٣٧,٥٢٣	١٣٨,٧٣٢	١٤٨,٥٠١	٢٨٧,٢٣٣	٩-٥
٣٦٥,٠٤٣	٣٧٨,٠٧٣	٧٤٣,١١٥	٦,٠٠٦	٦,٣٣٣	١٢,٣٣٨	١٠٩,١١٥	١١٢,٥٥٦	٢٢١,٦٧١	١١١,٩٧٦	١١٨,٠٦٦	٢٣٠,٠٤٢	١٣٧,٩٤٦	١٤١,١١٨	٢٧٩,٠٦٤	١٤-١٠
٣٧٢,٢١٩	٣٩٩,٠٩٨	٧٧١,٣١٧	٦,٤٥١	٦,٩٥٠	١٣,٤٠٠	١٠٩,٨٦٢	١١٢,٥٣٢	٢٢٢,٣٩٥	١٢٠,٢٧٦	١٢٩,٥٧٥	٢٤٩,٨٥٠	١٣٥,٦٣٠	١٥٠,٠٤١	٢٨٥,٦٧٢	١٩-١٥
٣٠٩,٣٣٨	٣٣٧,٨٣٠	٦٤٧,١٧٠	٥,٧١٧	٦,٠٨٨	١١,٨٠٦	٩٠,٤٨٧	٩٥,١٥٥	١٨٥,٦٤٢	١٠٦,٦٠٨	١١٣,٥٢٥	٢٢٠,١٣٤	١٠٦,٥٢٦	١٢٣,٠٦٢	٢٢٩,٥٨٨	٢٤-٢٠
٢٩٥,٠٥٠	٣١٠,٥٦٥	٦٠٥,٦١٦	٥,٤٥٥	٥,٨٩٠	١١,٣٤٥	٨١,٦٨٩	٨٤,٤٢٤	١٦٦,١١٣	١٠١,٧١٠	١٠٩,٨١٣	٢١١,٥٢٣	١٠٦,١٩٦	١١٠,٤٣٨	٢١٦,٦٣٥	٢٩-٢٥
٢٨٠,١٨١	٢٨٩,٧٠٤	٥٦٩,٨٨٤	٥,١٤٨	٥,٤٢٦	١٠,٥٧٤	٧٥,٢٧٨	٧٨,٦٦٥	١٥٣,٩٤٣	٩٥,٩٩٠	١٠١,١٦٢	١٩٧,١٥٢	١٠٣,٧٦٥	١٠٤,٤٥١	٢٠٨,٢١٥	٣٤-٣٠
٢٣٩,٤٤٤	٢٢٨,٣٦٢	٤٦٧,٨٠٥	٤,٦١٣	٤,٣٨٤	٨,٩٩٧	٦٠,٣٤٥	٥٧,٦٧٩	١١٨,٠٢٤	٨٦,٠٠١	٨١,٧٣٥	١٦٧,٧٣٦	٨٨,٤٨٥	٨٤,٥٦٤	١٧٣,٠٤٨	٣٩-٣٥
٢٠٢,٩١٧	١٨٧,٤٢٢	٣٩٠,٣٣٨	٤,١٧٩	٣,٧٠٨	٧,٨٨٧	٤٩,٦٥٩	٤٥,٠٤٧	٩٤,٧٠٦	٧٧,٩١٤	٦٩,١٣٦	١٤٧,٠٤٩	٧١,١٦٥	٦٩,٥٣١	١٤٠,٦٩٦	٤٤-٤٠
١٧٨,٩١٧	١٨٢,٧٨٨	٣٦١,٧٠٥	٣,٨٣٣	٣,٩٠١	٧,٧٣٣	٣٩,٦٠١	٤١,٦١٤	٨١,٢١٥	٧١,٤٥١	٧٢,٧٢٦	١٤٤,١٧٨	٦٤,٠٣٢	٦٤,٥٤٧	١٢٨,٥٧٩	٤٩-٤٥
١٢٤,٠٣١	١٢٥,٤٦٦	٢٤٩,٤٩٩	٢,٦٩١	٢,٦١٨	٥,٣٠٩	٢٥,١١١	٢٧,٧٠٥	٥٢,٨١٦	٥٠,١٧٨	٤٨,٨٠٢	٩٨,٩٨١	٤٦,٠٥١	٤٦,٣٤١	٩٢,٣٩٣	٥٤-٥٠
٨٤,١٠٩	٥٢,١٣٥	١٣٦,٢٤٤	١,٧٤٢	١,٠١٩	٢,٧٦١	١٨,٨٠٠	١١,٢٠٥	٣٠,٠٠٥	٣٢,٤٩٠	١٨,٩٩٤	٥١,٤٨٤	٣١,٠٧٧	٢٠,٩١٧	٥١,٩٩٤	٥٩-٥٥
٩٣,٦٥٢	٨٢,٩٢٨	١٧٦,٥٧٩	١,٩٦٧	١,٧٧٠	٣,٧٣٧	٢٢,٦٦٣	١٨,٩٢٣	٤١,٥٨٦	٣٦,٦٨٤	٣٣,٠٠١	٦٩,٦٨٥	٣٢,٣٣٨	٢٩,٢٣٤	٦١,٥٧١	٦٤-٦٠
٦٩,٤٢٣	٦٢,٤٩٣	١٣١,٩١٥	١,٥١٩	١,٣٦٩	٢,٨٨٧	١٤,٩٨٠	١٤,٣٥٧	٢٩,٣٣٧	٢٨,٣١١	٢٥,٥٢٧	٥٣,٨٣٨	٢٤,٦١٣	٢١,٢٤٠	٤٥,٨٥٣	٦٩-٦٥
٣٧,٥٢٢	٣٢,٠٨٠	٦٩,٦٠٢	٧٧٦	٧٠٥	١,٤٨١	٧,٩٧٠	٦,٣٣٣	١٤,٣٠٣	١٤,٤٦٥	١٣,١٣٤	٢٧,٥٩٩	١٤,٣١١	١١,٩١٨	٢٦,٢٢٩	٧٤-٧٠
٢٤,٩٢٩	٢١,٨٣٢	٤٦,٧٦٠	٥٢٩	٤٦٥	٩٩٤	٤,٩٣٣	٤,٥٣٣	٩,٤٦٦	٩,٨٦٧	٨,٦٦٥	١٨,٥٣٢	٩,٦٠٠	٨,١٦٩	١٧,٧٦٨	٧٩-٧٥
٣٢,١٦٦	٢٤,٣١٠	٥٦,٤٧٦	٧٣٢	٥٥٥	١,٢٨٧	٧,٠٥٧	٥,١٩٢	١٢,٢٤٩	١٣,٦٥٩	١٠,٣٥٢	٢٤,٠١١	١٠,٧١٨	٨,٢١١	١٨,٩٢٩	+٨٠
٣,٤٥٦,٥٠٠	٣,٥٠١,٥٢١	٦,٩٥٨,٠٢٦	٦٣,٨٨٧	٦٤,٢٢٩	١٢٨,١١٧	٩٤٧,٣٤٤	٩٥٧,٤٤٨	١,٩٠٤,٧٩٢	١,١٩١,١٣٧	١,١٩٧,٥٣٣	٢,٣٨٨,٦٦٩	١,٢٥٤,١٣٧	١,٢٨٢,٣١١	٢,٥٣٦,٤٤٨	مجموع

إقليم كوردستان			حلبجة			دهوك			السليمانية			أربيل			
إناث	ذكور	المجموع	إناث	ذكور	المجموع	إناث	ذكور	المجموع	إناث	ذكور	المجموع	إناث	ذكور	المجموع	
															٢٠٢٧
٣٧٦,٩٨٦	٣٩٧,٠٧٨	٧٧٤,٠٦٣	٦,٢٩٣	٦,٦٢٨	١٢,٩٢١	١١٩,٠٤٧	١٢٥,٣٩١	٢٤٤,٤٣٨	١١٧,٣٢٧	١٢٣,٥٨١	٢٤٠,٩٠٨	١٣٤,٣١٩	١٤١,٤٧٨	٢٧٥,٧٩٦	٤-٠
٣٧٣,٢٢٣	٣٩٣,٦٢٠	٧٦٦,٨٤٤	٦,٣٠١	٦,٥٣٣	١٢,٨٣٤	١١٣,٦٧٨	١١٩,٤٧١	٢٣٣,١٥٠	١١٧,٤٧٦	١٢١,٨١٠	٢٣٩,٢٨٦	١٣٥,٧٦٨	١٤٥,٨٠٦	٢٨١,٥٧٤	٩-٥
٣٦٦,٣٦٩	٣٧٨,٦٨٤	٧٤٥,٠٥٤	٥,٩٨٩	٦,٢٥٦	١٢,٢٤٥	١٠٨,٩٨٥	١١٢,٧٩١	٢٢١,٧٧٧	١١١,٦٦٦	١١٦,٦٢٩	٢٢٨,٢٩٥	١٣٩,٧٢٩	١٤٣,٠٠٨	٢٨٢,٧٣٧	١٤-١٠
٣٧٢,٢١٩	٣٩٦,٠٥٤	٧٦٨,٢٧٣	٦,٣٧٥	٦,٨٥٩	١٣,٢٣٤	١١٠,٣٥٢	١١٢,٩٨٦	٢٢٣,٣٣٨	١١٨,٨٥٨	١٢٧,٨٨٧	٢٤٦,٧٤٥	١٣٦,٦٣٤	١٤٨,٣٢٢	٢٨٤,٩٥٦	١٩-١٥
٣٢٤,٥٠٧	٣٥٤,٢٢٦	٦٧٨,٧٣٣	٥,٩٢٦	٦,٣٢٨	١٢,٢٥٤	٩٥,١٥٤	٩٩,٤٢٨	١٩٤,٥٨٢	١١٠,٤٩٩	١١٧,٩٨٧	٢٢٨,٤٨٦	١١٢,٩٢٨	١٣٠,٤٨٣	٢٤٣,٤١١	٢٤-٢٠
٢٩٣,١٠٦	٣١١,٤٠٣	٦٠٤,٥٠٨	٥,٤٤٨	٥,٨٦٠	١١,٣٠٨	٨٢,٢٠٤	٨٥,٤٩٤	١٦٧,٦٩٨	١٠١,٥٧٦	١٠٩,٢٦١	٢١٠,٨٣٧	١٠٣,٨٧٨	١١٠,٧٨٨	٢١٤,٦٦٥	٢٩-٢٥
٢٨٥,٦٥٢	٢٩٦,٣٠٩	٥٨١,٩٦١	٥,٢٣٨	٥,٥٨٠	١٠,٨١٨	٧٧,٠٨٦	٨٠,٣٤٦	١٥٧,٤٣٢	٩٧,٦٦٠	١٠٤,٠٣٨	٢٠١,٦٩٨	١٠٥,٦٦٨	١٠٦,٣٤٥	٢١٢,٠١٣	٣٤-٣٠
٢٤٨,٢٥٠	٢٤١,٧٥٦	٤٩٠,٠٠٦	٤,٧١٨	٤,٥٩٤	٩,٣١٣	٦٣,٥٥٨	٦٢,٤٤٠	١٢٥,٩٩٧	٨٧,٩٦١	٨٥,٦٥٩	١٧٣,٦٢٠	٩٢,٠١٣	٨٩,٠٦٣	١٨١,٠٧٦	٣٩-٣٥
٢٠٨,٧٣٩	١٩١,٧٣٢	٤٠٠,٤٧٢	٤,٢٤٧	٣,٧٧٠	٨,٠١٧	٥١,٢٧٣	٤٦,٢٦٣	٩٧,٥٣٧	٧٩,١٧٣	٧٠,٢٨٧	١٤٩,٤٦٠	٧٤,٠٤٦	٧١,٤١٢	١٤٥,٤٥٨	٤٤-٤٠
١٨٤,٠٦٥	١٨٣,٨٦١	٣٦٧,٩٢٧	٣,٩٢٤	٣,٨٦٩	٧,٧٩٣	٤١,٨٢٨	٤٢,٣٥٣	٨٤,١٨٢	٧٣,١٥٤	٧٢,١٤٤	١٤٥,٢٩٨	٦٥,١٥٩	٦٥,٤٩٥	١٣٠,٦٥٤	٤٩-٤٥
١٣٦,١١٢	١٤٠,٨٢٨	٢٧٦,٩٤٠	٢,٩٥٣	٢,٩٨١	٥,٩٣٤	٢٧,٨٤١	٣١,٢٢٥	٥٩,٠٦٦	٥٥,٠٥١	٥٥,٥٨٣	١١٠,٦٣٤	٥٠,٢٦٧	٥١,٠٣٩	١٠١,٣٠٦	٥٤-٥٠
٨٧,٩٧٢	٦١,٧٠٤	١٤٩,٦٧٥	١,٨٤٥	١,٢١٥	٣,٠٦٠	١٨,٩٦٤	١٣,٣٠٦	٣٢,٢٧٠	٣٤,٤٠٩	٢٢,٦٤٩	٥٧,٠٥٨	٣٢,٧٥٤	٢٤,٥٣٤	٥٧,٢٨٧	٥٩-٥٥
٨٩,٩٣١	٧١,٧٣٢	١٦١,٦٦٢	١,٨٧٢	١,٥١١	٣,٣٨٣	٢١,٧٧١	١٦,٢٣٨	٣٨,٠٠٩	٣٤,٩١٩	٢٨,١٦١	٦٣,٠٨٠	٣١,٣٦٩	٢٥,٨٢٢	٥٧,١٩٠	٦٤-٦٠
٧٦,٤٦٣	٧٠,٧٧٨	١٤٧,٢٤١	١,٦٦١	١,٥٤٥	٣,٢٠٦	١٧,١٠٥	١٦,٣١٨	٣٣,٤٢٣	٣٠,٩٦٠	٢٨,٨١٥	٥٩,٧٧٥	٢٦,٧٣٧	٢٤,١٠٠	٥٠,٨٣٧	٦٩-٦٥
٤١,٥٥٥	٣٤,٩٦٦	٧٦,٥٢٠	٨٧٩	٧٧٠	١,٦٤٩	٨,٦٦٤	٧,٢١٣	١٥,٨٧٧	١٦,٢٨٣	١٤,٣٥٤	٣٠,٧٣٧	١٥,٦٢٩	١٢,٦٢٩	٢٨,٢٥٧	٧٤-٧٠
٢٥,٣٢٦	٢١,٧٧٣	٤٧,١٠١	٥٢٦	٤٦٦	٩٩٣	٥,١٥٩	٤,٣٤٣	٩,٥٠٢	٩,٨١٤	٨,٦٨٨	١٨,٥٠٢	٩,٨٢٧	٨,٢٧٦	١٨,١٠٤	٧٩-٧٥
٣٢,٧٥٦	٢٤,٨٥٢	٥٧,٦١٠	٧٤٣	٥٦١	١,٣٠٤	٧,٠٦٣	٥,٣٣٤	١٢,٣٩٨	١٣,٨٥١	١٠,٤٧٢	٢٤,٣٢٤	١١,٠٩٩	٨,٤٨٥	١٩,٥٨٤	+٨٠
٣,٥٢٣,٢٣١	٣,٥٧١,٣٦٠	٧,٠٩٤,٥٩٢	٦٤,٩٣٩	٦٥,٣٢٨	١٣٠,٢٦٦	٩٦٩,٧٣١	٩٨٠,٩٤٣	١,٩٥٠,٦٧٠	١,٣١٠,٧٣٩	١,٢١٨,٠٠٦	٢,٤٢٨,٧٤٥	١,٢٧٧,٨٢٢	١,٣٠٧,٠٨٣	٢,٥٨٤,٩٠٦	مجموع

إقليم كردستان			حلبجة			دهوك			السليمانية			أربيل			
إناث	ذكور	المجموع	إناث	ذكور	المجموع	إناث	ذكور	المجموع	إناث	ذكور	المجموع	إناث	ذكور	المجموع	
															٢٠٢٨
٣٨١,٣٥٢	٤٠١,٦٨٢	٧٨٣,٠٣٥	٦,٣٣١	٦,٦٦٨	١٢,٩٩٩	١٢١,٣٧٧	١٢٧,٨٤٧	٢٤٩,٢٢٤	١١٨,٠٣١	١٢٤,٣٢٤	٢٤٢,٣٥٦	١٣٥,٦١٣	١٤٢,٨٤٣	٢٧٨,٤٥٦	٤-٠
٣٧١,٢٨٨	٣٩٢,٤٣٧	٧٦٣,٧٢٦	٦,٣١٠	٦,٥٨٣	١٢,٨٩٣	١١٤,٢٤٠	١٢٠,٢٧٦	٢٣٤,٥١٧	١١٧,٦٤٢	١٢٢,٧٢٩	٢٤٠,٣٧١	١٣٣,٠٩٦	١٤٢,٨٤٩	٢٧٥,٩٤٥	٩-٥
٣٦٩,٠٥٠	٣٨١,٨٣٥	٧٥٠,٨٨٥	٦,٠١٧	٦,٢٣١	١٢,٢٤٨	١٠٩,٣٦٩	١١٣,٥٥١	٢٢٢,٩٢٠	١١٢,١٧٦	١١٦,١٧٢	٢٢٨,٣٤٨	١٤١,٤٨٨	١٤٥,٨٨١	٢٨٧,٣٦٩	١٤-١٠
٣٦٩,٤٣١	٣٨٩,٨٦٧	٧٥٩,٢٩٧	٦,٢٥٥	٦,٧١٤	١٢,٩٦٨	١١٠,٠٦٣	١١٢,٧٨٣	٢٢٢,٨٤٦	١١٦,٦٢٠	١٢٥,١٦٧	٢٤١,٧٨٧	١٣٦,٤٩٣	١٤٥,٢٠٣	٢٨١,٦٩٦	١٩-١٥
٣٤١,٤٤٨	٣٧١,٧٣٤	٧١٣,١٨١	٦,١٥١	٦,٥٩١	١٢,٧٤١	١٠٠,١٨٦	١٠٣,٩١٠	٢٠٤,٠٩٦	١١٤,٦٧٨	١٢٢,٨٨٧	٢٣٧,٥٦٥	١٢٠,٤٣٣	١٣٨,٣٤٦	٢٥٨,٧٧٩	٢٤-٢٠
٢٩١,٤٣٠	٣١٢,٧٨١	٦٠٤,٢١١	٥,٤٤٢	٥,٨٢٤	١١,٢٦٦	٨٢,٨٨٩	٨٦,٨٤٤	١٦٩,٧٣٣	١٠١,٤٦٤	١٠٨,٥٩٣	٢١٠,٠٥٧	١٠١,٦٣٥	١١١,٥٢٠	٢١٣,١٥٥	٢٩-٢٥
٢٩٠,٠٢٢	٣٠١,٦٦١	٥٩١,٦٨٣	٥,٣١٨	٥,٧٠٧	١١,٠٢٥	٧٨,٥٣٤	٨١,٣٨١	١٥٩,٩١٥	٩٩,١٤٤	١٠٦,٤١٢	٢٠٥,٥٥٦	١٠٧,٠٢٦	١٠٧,٦٦١	٢١٤,٦٨٧	٣٤-٣٠
٢٥٧,١٣٤	٢٥٥,٧٦٩	٥١٢,٩٠٤	٤,٨٢٧	٤,٨١٦	٩,٦٤٤	٦٦,٩١٧	٦٧,٤٦٣	١٣٤,٣٨٠	٨٩,٩٩٧	٨٩,٨٠٠	١٧٩,٧٩٧	٩٥,٣٩٣	٩٣,٦٩٠	١٨٩,٠٨٣	٣٩-٣٥
٢١٥,١٩٨	١٩٧,٨٢٦	٤١٣,٠٢٤	٤,٣٢١	٣,٨٧٥	٨,١٩٦	٥٢,٩٤٠	٤٧,٩٣٣	١٠٠,٨٧٣	٨٠,٥٥٩	٧٢,٢٣٥	١٥٢,٧٩٤	٧٧,٣٧٨	٧٣,٧٨٣	١٥١,١٦١	٤٤-٤٠
١٨٧,٩١٢	١٨٢,٩٠٠	٣٧٠,٨١١	٣,٩٨٢	٣,٧٨١	٧,٧٦٣	٤٣,٨٣٨	٤٢,٦٨٦	٨٦,٥٢٤	٧٤,٢٣١	٧٠,٤٩١	١٤٤,٧٢٢	٦٥,٨٦١	٦٥,٩٤٢	١٣١,٨٠٣	٤٩-٤٥
١٤٨,٥٢٨	١٥٤,٩٧١	٣٠٣,٤٩٨	٣,٢١٥	٣,٣١٨	٦,٥٣٣	٣٠,٨٦٠	٣٤,٥١٤	٦٥,٣٧٣	٥٩,٩٤٥	٦١,٨٦٢	١٢١,٨٠٧	٥٤,٥٠٨	٥٥,٢٧٧	١٠٩,٧٨٥	٥٤-٥٠
٩٤,٠٥٨	٧٥,٦١٦	١٦٩,٦٧٣	٢,٠٠٠	١,٥٠٩	٣,٥٠٩	١٩,٦٢٢	١٦,٤٢٤	٣٦,٠٤٦	٣٧,٢٩١	٢٨,١٣٩	٦٥,٤٢٩	٣٥,١٤٥	٢٩,٥٤٤	٦٤,٦٨٩	٥٩-٥٥
٨٥,١٣٠	٥٩,١٣٢	١٤٤,٢٦١	١,٧٥٨	١,٢٢٠	٢,٩٧٧	٢٠,٤٦٣	١٣,٢١٦	٣٣,٦٧٩	٣٢,٧٧٩	٢٢,٧٣٧	٥٥,٥١٦	٣٠,١٣٠	٢١,٩٥٩	٥٢,٠٨٩	٦٤-٦٠
٨٢,٩٢٨	٧٨,٢٢٦	١٦١,١٥٤	١,٧٨٥	١,٧٠٢	٣,٤٨٧	١٩,١٧٤	١٨,٠٢٩	٣٧,٢٠٣	٣٣,٢٨٣	٣١,٧٢٨	٦٥,٠١١	٢٨,٦٨٦	٢٦,٧٦٧	٥٥,٤٥٣	٦٩-٦٥
٤٦,٢٥١	٣٨,٥٣٨	٨٤,٧٨٩	٩٩٨	٨٤٩	١,٨٤٨	٩,٥٠٥	٨,٣٠٩	١٧,٨١٤	١٨,٦٠٨	١٥,٨٣٤	٣٤,٤٤٢	١٧,١٤٠	١٣,٥٤٦	٣٠,٦٨٦	٧٤-٧٠
٢٥,٩٤٣	٢١,٩٠٤	٤٧,٨٤٨	٥٢٩	٤٧٢	١,٠٠٢	٥,٤٤١	٤,٢٠٤	٩,٦٤٥	٩,٨٦٣	٨,٨٠٤	١٨,٦٦٧	١٠,١١٠	٨,٤٢٤	١٨,٥٣٤	٧٩-٧٥
٣٣,٤٦٠	٢٥,٤١٣	٥٨,٨٧٣	٧٥٥	٥٦٩	١,٣٢٤	٧,١٠٦	٥,٤٦٩	١٢,٥٧٥	١٤,٠٨١	١٠,٦٠٩	٢٤,٦٩٠	١١,٥١٨	٨,٧٦٦	٢٠,٢٨٣	+٨٠
٣,٥٩٠,٥٦٢	٣,٦٤١,٧٩٣	٧,٢٣٢,٣٥٥	٦٥,٩٩٣	٦٦,٤٢٨	١٣٢,٤٢١	٩٩٢,٥٢٣	١,٠٠٤,٨٤١	١,٩٩٧,٣٦٤	١,٢٣٠,٣٩٣	١,٢٣٨,٥٢٣	٢,٤٦٨,٩١٦	١,٣٠١,٦٥٣	١,٣٣٢,٠٠١	٢,٦٣٣,٦٥٤	مجموع

إقليم كردستان			حلبجة			دهوك			السليمانية			أربيل			
إناث	ذكور	المجموع	إناث	ذكور	المجموع	إناث	ذكور	المجموع	إناث	ذكور	المجموع	إناث	ذكور	المجموع	
															٢٠٢٩
٣٨٥,٥٦٥	٤٠٦,١٠٢	٧٩١,٦٦٥	٦,٣٦٦	٦,٧٠٥	١٣,٠٧١	١٢٣,٦٥٧	١٣٠,٢٤٢	٢٥٣,٨٩٨	١١٨,٦٨٧	١٢٥,٠١٠	٢٤٣,٦٩٧	١٣٦,٨٥٥	١٤٤,١٤٥	٢٨٠,٩٩٩	٤-٠
٣٦٩,٢٨٧	٣٩٠,٤١٦	٧٥٩,٧٠٢	٦,٢٨٧	٦,٥٩٧	١٢,٨٨٤	١١٤,٥٥٥	١٢٠,٧٨٤	٢٣٥,٣٣٩	١١٧,٢١٣	١٢٣,٠٠٢	٢٤٠,٢١٤	١٣١,٢٣٢	١٤٠,٠٣٣	٢٧١,٢٦٥	٩-٥
٣٧٢,٢٦١	٣٨٦,٦٣١	٧٥٨,٨٩٢	٦,٠٨٥	٦,٢٥٧	١٢,٣٤٢	١١٠,٣٢٤	١١٤,٩٣٤	٢٢٥,٢٥٨	١١٣,٤٥٥	١١٦,٦٦١	٢٣٠,١١٦	١٤٢,٣٩٧	١٤٨,٧٧٩	٢٩١,١٧٦	١٤-١٠
٣٦٦,٥٢٧	٣٨٣,٨١٤	٧٥٠,٣٤٢	٦,١٤٠	٦,٥٦٧	١٢,٧٠٧	١٠٩,٦٧٢	١١٢,٥٤٠	٢٢٢,٢١٣	١١٤,٤٧٨	١٢٢,٤٣٧	٢٣٦,٩١٥	١٣٦,٢٣٧	١٤٢,٢٧٠	٢٧٨,٥٠٧	١٩-١٥
٣٥٦,٤٣٥	٣٨٦,٤٤٣	٧٤٢,٨٧٦	٦,٣٣٣	٦,٨٠٧	١٣,١٤٠	١٠٤,٦٥٧	١٠٧,٨٤٨	٢١٢,٥٠٥	١١٨,٠٨٤	١٢٦,٩١٨	٢٤٥,٠٠١	١٢٧,٣٦١	١٤٤,٨٧٠	٢٧٢,٢٣٠	٢٤-٢٠
٢٩٢,٥٠١	٣١٦,٧٠٢	٦٠٩,٢٠٣	٥,٤٧٠	٥,٨٢٩	١١,٢٩٩	٨٤,٢٦٤	٨٨,٧٥١	١٧٣,٠١٥	١٠١,٩٨٨	١٠٨,٦٨٤	٢١٠,٦٧٢	١٠٠,٧٧٩	١١٣,٤٣٨	٢١٤,٢١٧	٢٩-٢٥
٢٩٣,٠١٨	٣٠٤,٧٩٤	٥٩٧,٨١٣	٥,٣٨١	٥,٨٠١	١١,١٨٢	٧٩,٧١٣	٨٢,١٩٦	١٦١,٩٠٩	١٠٠,٣١٩	١٠٨,١٦١	٢٠٨,٤٨٠	١٠٧,٦٠٥	١٠٨,٣٦٦	٢١٦,٢٤٢	٣٤-٣٠
٢٦٥,٤٦٨	٢٦٨,٨٣٤	٥٣٤,٣٠١	٤,٩٣٤	٥,٠٣٢	٩,٩٦٦	٧٠,٠٧٤	٧٢,٠٥٨	١٤٢,١٣١	٩١,٩٩٥	٩٣,٨٢٣	١٨٥,٨١٨	٩٨,٤٦٥	٩٧,٩٢١	١٩٦,٣٨٦	٣٩-٣٥
٢٢٢,٢٧٠	٢٠٥,٧١٦	٤٢٧,٩٨٦	٤,٤٠٣	٤,٠١١	٨,٤١٤	٥٤,٨٧٢	٥٠,٢٥٥	١٠٥,١٢٧	٨٢,٠٧٨	٧٤,٧٨٣	١٥٦,٨٦١	٨٠,٩١٧	٧٦,٦٦٧	١٥٧,٥٨٤	٤٤-٤٠
١٩١,٦٠٨	١٨٢,٠١٣	٣٧٣,٦٢١	٤,٠٢٩	٣,٦٩٤	٧,٧٢٣	٤٥,٧١٤	٤٣,٠١٢	٨٨,٧٢٦	٧٥,١٠٧	٦٨,٨٧٧	١٤٣,٩٨٤	٦٦,٧٥٨	٦٦,٤٣٠	١٣٣,١٨٨	٤٩-٤٥
١٥٩,٩٥٠	١٦٦,٦٣٢	٣٢٦,٥٨١	٣,٤٥٢	٣,٥٨٨	٧,٠٤٠	٣٣,٨٦٣	٣٧,٣١٧	٧١,١٨٠	٦٤,٣٥٩	٦٦,٨٩١	١٣١,٢٤٩	٥٨,٢٧٦	٥٨,٨٣٦	١١٧,١١٢	٥٤-٥٠
١٠١,٨٨٠	٩١,٢٨١	١٩٣,١٦١	٢,١٩٠	١,٨٤٩	٤,٠٣٩	٢٠,٧٨٠	١٩,٩٦١	٤٠,٧٤١	٤٠,٨٣٥	٣٤,٤٧٨	٧٥,٣١٣	٣٨,٠٧٥	٣٤,٩٩٣	٧٣,٠٦٨	٥٩-٥٥
٨١,٣١٠	٤٩,٥٧٧	١٣٠,٨٨٧	١,٦٧٠	٩٩٦	٢,٦٦٦	١٩,٢٣٥	١٠,٨٩٠	٣٠,١٢٥	٣١,١٤٧	١٨,٥٦٢	٤٩,٧٠٩	٢٩,٢٥٨	١٩,١٢٩	٤٨,٣٨٧	٦٤-٦٠
٨٧,٥٤٧	٨٢,٤١٧	١٦٩,٩٦٤	١,٨٦٨	١,٧٨٥	٣,٦٥٣	٢٠,٧٤٤	١٨,٩٥٥	٣٩,٦٩٨	٣٤,٨٣٣	٣٣,٢٧٨	٦٨,١١١	٣٠,١٠٢	٢٨,٣٩٩	٥٨,٥٠٢	٦٩-٦٥
٥١,٤٧٤	٤٢,٩٣٩	٩٤,٤١٤	١,١٢٥	٩٤٥	٢,٠٧١	١٠,٥٨٥	٩,٥٧٣	٢٠,١٥٨	٢٠,٩٧٤	١٧,٦٢٨	٣٨,٦٠١	١٨,٧٩٠	١٤,٧٩٣	٣٣,٥٨٤	٧٤-٧٠
٢٧,١٥٦	٢٢,٥٤٣	٤٩,٦٩٩	٥٤٩	٤٩٠	١,٠٣٩	٥,٨٠٦	٤,٢٤٦	١٠,٠٥٢	١٠,٢٣٤	٩,١٣٠	١٩,٣٦٤	١٠,٥٦٧	٨,٦٧٧	١٩,٢٤٤	٧٩-٧٥
٣٤,١٨٩	٢٥,٩١٨	٦٠,١٠٦	٧٦٧	٥٧٦	١,٣٤٢	٧,١٨٢	٥,٥٦٦	١٢,٧٤٨	١٤,٢٩٥	١٠,٧٣٩	٢٥,٠٣٤	١١,٩٤٥	٩,٠٣٧	٢٠,٩٨٢	+٨٠
٣,٦٥٨,٤٤٤	٣,٧١٢,٧٧٠	٧,٣٧١,٢١٤	٦٧,٠٤٩	٦٧,٥٣٠	١٣٤,٥٧٨	١,٠١٥,٦٩٨	١,٠٢٩,١٢٦	٢,٠٤٤,٨٢٥	١,٢٥٠,٠٧٩	١,٢٥٩,٠٦١	٢,٥٠٩,١٤٠	١,٣٢٥,٦١٨	١,٣٥٧,٠٥٣	٢,٦٨٢,٦٧١	مجموع

إقليم كوردستان			حلبجة			دهوك			السليمانية			أربيل			
إناث	ذكور	المجموع	إناث	ذكور	المجموع	إناث	ذكور	المجموع	إناث	ذكور	المجموع	إناث	ذكور	المجموع	
															٢٠٣٠
٣٨٩,٦٢١	٤١٠,٣٣٦	٧٩٩,٩٥٧	٦,٣٩٨	٦,٧٣٨	١٣,١٣٦	١٢٥,٨٧٩	١٣٢,٥٧٠	٢٥٨,٤٤٩	١١٩,٢٨٧	١٢٥,٦٣١	٢٤٤,٩١٨	١٣٨,٠٥٧	١٤٥,٣٩٧	٢٨٣,٤٥٤	٤-٠
٣٦٦,١٢٥	٣٨٦,٠٠٨	٧٥٢,١٣٣	٦,١٨٣	٦,٥١٩	١٢,٧٠٢	١١٣,٧٣٥	١١٩,٩١٢	٢٣٣,٦٤٧	١١٥,٢٧٤	١٢١,٥٣٤	٢٣٦,٨٠٨	١٣٠,٩٣٣	١٣٨,٠٤٣	٢٦٨,٩٧٦	٩-٥
٣٧٦,٥١٤	٣٩٣,٧٩٨	٧٧٠,٣١٢	٦,٢٣١	٦,٣٨٠	١٢,٦١١	١١٢,٦٠٦	١١٧,٨٨١	٢٣٠,٤٨٧	١١٦,١٧٣	١١٨,٩٤٩	٢٣٥,١٢٢	١٤١,٥٠٤	١٥٠,٥٨٨	٢٩٢,٠٩٢	١٤-١٠
٣٦٥,٤٣١	٣٨٠,٢٩٢	٧٤٥,٧٢٣	٦,٠٦٦	٦,٤٦٠	١٢,٥٢٦	١٠٩,٦٦٦	١١٢,٧٠٣	٢٢٢,٣٦٩	١١٣,١٠٤	١٢٠,٤٤٣	٢٣٣,٥٤٧	١٣٦,٥٩٥	١٤٠,٦٨٦	٢٧٧,٢٨١	١٩-١٥
٣٦٦,٨٤٢	٣٩٥,٦٤٢	٧٦٢,٤٨٥	٦,٤٣٥	٦,٩٢٨	١٣,٣٦٣	١٠٧,٩١٤	١١٠,٧١٥	٢١٨,٦٢٩	١١٩,٩٨٤	١٢٩,١٧١	٢٤٩,١٥٥	١٣٢,٥٠٩	١٤٨,٨٢٨	٢٨١,٣٣٨	٢٤-٢٠
٢٩٧,٩٣١	٣٢٤,٤١٥	٦٢٢,٣٤٤	٥,٥٥٣	٥,٩٠٥	١١,٤٥٨	٨٦,٦٥٩	٩١,٣٧٤	١٧٨,٠٣٢	١٠٣,٥٣٩	١١٠,١٠٦	٢١٣,٦٤٥	١٠٢,١٨٠	١١٧,٠٣٠	٢١٩,٢٠٩	٢٩-٢٥
٢٩٤,٥٨٩	٣٠٧,٧٠٨	٦٠٢,٢٩٦	٥,٤٢٤	٥,٨٥٩	١١,٢٨٣	٨٠,٧٢١	٨٣,١٢٠	١٦٣,٨٤١	١٠١,١٢٩	١٠٩,٢٤٠	٢١٠,٣٦٩	١٠٧,٣١٥	١٠٩,٤٨٩	٢١٦,٨٠٣	٣٤-٣٠
٢٧٢,٧٨٥	٢٧٩,٨٢٢	٥٥٢,٦٠٧	٥,٠٣٤	٥,٢٢٨	١٠,٢٦٢	٧٢,٧٨٠	٧٥,٧٣٣	١٤٨,٥١٣	٩٣,٨٦٤	٩٧,٤٧٥	١٩١,٣٣٩	١٠١,١٠٧	١٠١,٣٨٦	٢٠٢,٤٩٣	٣٩-٣٥
٢٢٩,٨٨١	٢١٥,٣١٢	٤٤٥,١٩٣	٤,٤٩١	٤,١٧١	٨,٦٦٢	٥٧,٢٠٢	٥٣,٣٣٣	١١٠,٥٣٥	٨٣,٧٢٣	٧٧,٧٦١	١٦١,٤٨٤	٨٤,٤٦٥	٨٠,٠٤٧	١٦٤,٥١٢	٤٤-٤٠
١٩٦,٠٠٣	١٨٢,٧٦٥	٣٧٨,٧٦٧	٤,٠٨٢	٣,٦٥٣	٧,٧٣٥	٤٧,٥٣١	٤٣,٦٣٧	٩١,١٦٧	٧٦,٠٩٨	٦٨,١١٥	١٤٤,٢١٤	٦٨,٢٩٢	٦٧,٣٦٠	١٣٥,٦٥١	٤٩-٤٥
١٦٩,٤٥٤	١٧٥,٠١٣	٣٤٤,٤٦٨	٣,٦٤٤	٣,٧٦٤	٧,٤٠٩	٣٦,٦٣٠	٣٩,٤٧٣	٧٦,١٠٣	٦٧,٩٤٣	٧٠,١٨٤	١٣٨,١٢٧	٦١,٢٣٧	٦١,٥٩٢	١٢٢,٨٢٩	٥٤-٥٠
١١٠,٩٩٣	١٠٦,٧١٢	٢١٧,٧٠٥	٢,٤٠٢	٢,١٩٣	٤,٥٩٥	٢٢,٤٢٥	٢٣,٤٦١	٤٥,٨٨٦	٤٤,٧٨٥	٤٠,٨٩٣	٨٥,٦٧٨	٤١,٣٨١	٤٠,١٦٥	٨١,٥٤٦	٥٩-٥٥
٧٩,٩٥٤	٤٦,١١٢	١٢٦,٠٦٤	١,٦٤٤	٩٠٦	٢,٥٥٠	١٨,٤٥٤	٩,٩٧٠	٢٨,٤٢٣	٣٠,٦٥٠	١٦,٨٩٦	٤٧,٥٤٥	٢٩,٢٠٦	١٨,٣٤٠	٤٧,٥٤٦	٦٤-٦٠
٨٩,٥٣٩	٨١,٩٢٥	١٧١,٤٦٤	١,٨٩٥	١,٧٦٤	٣,٦٥٩	٢١,٥٢٨	١٨,٧٨٢	٤٠,٣١٠	٣٥,٣٤٨	٣٢,٨٨٣	٦٨,٢٣١	٣٠,٧٦٨	٢٨,٤٩٦	٥٩,٢٦٤	٦٩-٦٥
٥٧,٠٥١	٤٨,١٤٥	١٠٥,١٩٥	١,٢٥٢	١,٠٥٨	٢,٣٠٩	١١,٩٤٠	١٠,٩٥٤	٢٢,٨٩٥	٢٣,٣٣٧	١٩,٧٢٢	٤٣,٠٥٩	٢٠,٥٢٢	١٦,٤١١	٣٦,٩٣٢	٧٤-٧٠
٢٩,٢٣٠	٢٣,٩٠٤	٥٣,١٣٥	٥٩٤	٥٢٣	١,١١٧	٦,٢٧٥	٤,٥٥٤	١٠,٨٣٠	١١,٠٧٩	٩,٧٤٤	٢٠,٨٢٣	١١,٢٨٢	٩,٠٨٣	٢٠,٣٦٥	٧٩-٧٥
٣٤,٨٨٥	٢٦,٣٣٢	٦١,٢١٨	٧٧٥	٥٨٢	١,٣٥٧	٧,٢٩٢	٥,٦٠٦	١٢,٨٩٩	١٤,٤٥٨	١٠,٨٥١	٢٥,٣٠٩	١٢,٣٦٠	٩,٢٩٣	٢١,٦٥٣	+٨٠
٣,٧٢٦,٨٣	٣,٧٨٤,٢٤٠	٧,٥١١,٠٦٩	٦٨,١٠٥	٦٨,٦٣١	١٣٦,٧٣٦	١,٠٣٩,٢٣٧	١,٠٥٣,٧٧٩	٢,٠٩٣,٠١٥	١,٢٦٩,٧٧٥	١,٢٧٩,٥٩٧	٢,٥٤٩,٣٧٣	١,٣٤٩,٧١٣	١,٣٨٢,٢٣٣	٢,٧٣١,٩٤٥	مجموع

إقليم كوردستان			حلبجة			دهوك			السليمانية			أربيل			
إناث	ذكور	المجموع	إناث	ذكور	المجموع	إناث	ذكور	المجموع	إناث	ذكور	المجموع	إناث	ذكور	المجموع	
															٢٠٣١
١٣٩,٢٢٧	١٤٦,٦١١	٢٨٥,٨٣٧	٦,٤٢٦	٦,٧٦٧	١٣,١٩٤	١٢٨,٠٢٥	١٣٤,٨١٣	٢٦٢,٨٣٨	١١٩,٨١٦	١٢٦,١٧١	٢٤٥,٩٨٧	١٣٩,٢٢٧	١٤٦,٦١١	٢٨٥,٨٣٧	٤-٠
١٣٢,٤٠٣	١٣٩,٦٠٥	٢٧٢,٠٠٩	٦,٢٢٧	٦,٥٦٦	١٢,٧٩٢	١١٦,١٨٠	١٢٢,٤٩٩	٢٣٨,٦٧٩	١١٦,٠٩٤	١٢٢,٤٠٨	٢٣٨,٥٠٢	١٣٢,٤٠٣	١٣٩,٦٠٥	٢٧٢,٠٠٩	٩-٥
١٣٨,٥٧٣	١٤٨,٣٣٣	٢٨٦,٩٠٦	٦,٢٦٧	٦,٤٥٨	١٢,٧٢٥	١١٢,٩٩٧	١١٨,٥٢٨	٢٣١,٥٢٦	١١٦,٨٤٦	١٢٠,٤٠٤	٢٣٧,٢٥٠	١٣٨,٥٧٣	١٤٨,٣٣٣	٢٨٦,٩٠٦	١٤-١٠
١٣٧,٧٩٢	١٤٠,٩٢٨	٢٧٨,٧٢٠	٥,٩٩٩	٦,٣٢٤	١٢,٣٢٣	١٠٨,٩٩٣	١١٢,٤٠٤	٢٢١,٣٩٨	١١١,٨٥٠	١١٧,٩٠٧	٢٢٩,٧٥٧	١٣٧,٧٩٢	١٤٠,٩٢٨	٢٧٨,٧٢٠	١٩-١٥
١٣٥,٤١٦	١٤٩,٧١٥	٢٨٥,١٣٠	٦,٤٤١	٦,٩٣٤	١٣,٣٧٥	١٠٩,٦٨٨	١١٢,٢٨٨	٢٢١,٩٧٦	١٢٠,٠٨٥	١٢٩,٢٩٢	٢٤٩,٣٧٧	١٣٥,٤١٦	١٤٩,٧١٥	٢٨٥,١٣٠	٢٤-٢٠
١٠٦,٣٠٣	١٢٢,٧١٦	٢٢٩,٠١٩	٥,٧٠٥	٦,٠٧١	١١,٧٧٧	٩٠,٢٩٧	٩٤,٨٨٨	١٨٥,١٨٥	١٠٦,٣٨٤	١١٣,٢٠٦	٢١٩,٥٩٠	١٠٦,٣٠٣	١٢٢,٧١٦	٢٢٩,٠١٩	٢٩-٢٥
١٠٥,٩٠١	١١٠,٠٧٣	٢١٥,٩٧٤	٥,٤٤٠	٥,٨٧٠	١١,٣١٠	٨١,٤٦٣	٨٤,١٤٥	١٦٥,٦٠٨	١٠١,٤٢٨	١٠٩,٤٥٠	٢١٠,٨٧٨	١٠٥,٩٠١	١١٠,٠٧٣	٢١٥,٩٧٤	٣٤-٣٠
١٠٣,٣٧٢	١٠٣,٩٩٩	٢٠٧,٣٧١	٥,١٢٩	٥,٤٠٢	١٠,٥٣١	٧٤,٩٩٣	٧٨,٣٢٥	١٥٣,٣١٨	٩٥,٦٢٧	١٠٠,٧٢٥	١٩٦,٣٥٢	١٠٣,٣٧٢	١٠٣,٩٩٩	٢٠٧,٣٧١	٣٩-٣٥
٨٧,٩٩٧	٨٤,٠١٣	١٧٢,٠١١	٤,٥٨٨	٤,٣٥٦	٨,٩٤٣	٦٠,٠١٣	٥٧,٣٠٥	١١٧,٣١٩	٨٥,٥٢٦	٨١,٢٠٢	١٦٦,٧٢٨	٨٧,٩٩٧	٨٤,٠١٣	١٧٢,٠١١	٤٤-٤٠
٧٠,٥٧٢	٦٨,٨٠٣	١٣٩,٣٧٤	٤,١٤٤	٣,٦٦٩	٧,٨١٤	٤٩,٢٤٥	٤٤,٥٧٥	٩٣,٨٢٠	٧٧,٢٦٢	٦٨,٤٠٩	١٤٥,٦٧٢	٧٠,٥٧٢	٦٨,٨٠٣	١٣٩,٣٧٤	٤٩-٤٥
٦٣,٢٠٥	٦٣,٤٠٣	١٢٦,٦٠٨	٣,٧٨٣	٣,٨٣١	٧,٦١٤	٣٩,٠٩٣	٤٠,٨٧٧	٧٩,٩٧٠	٧٠,٥٣٠	٧١,٤٣٢	١٤١,٩٦٢	٦٣,٢٠٥	٦٣,٤٠٣	١٢٦,٦٠٨	٥٤-٥٠
٤٥,١٢٧	٤٤,٩٧١	٩٠,٠٩٨	٢,٦٣٧	٢,٥٤١	٥,١٧٨	٢٤,٦٠٨	٢٦,٨٩٠	٥١,٤٩٩	٤٩,١٧٢	٤٧,٣٧٠	٩٦,٥٤٢	٤٥,١٢٧	٤٤,٩٧١	٩٠,٠٩٨	٥٩-٥٥
٣٠,٠٧٣	١٩,٨٩٢	٤٩,٩٦٦	١,٦٨٦	٩٦٩	٢,٦٥٥	١٨,١٨٧	١٠,٦٥٧	٢٨,٨٤٥	٣١,٤٤٢	١٨,٠٦٦	٤٩,٥٠٨	٣٠,٠٧٣	١٩,٨٩٢	٤٩,٩٦٦	٦٤-٦٠
٣٠,٥٦٧	٢٦,٧٨٠	٥٧,٣٤٧	١,٨٥٩	١,٦٢١	٣,٤٨٠	٢١,٤٢٠	١٧,٣٢٨	٣٨,٧٤٨	٣٤,٦٦٨	٣٠,٢١٧	٦٤,٨٨٤	٣٠,٥٦٧	٢٦,٧٨٠	٥٧,٣٤٧	٦٩-٦٥
٢٢,٣٩٢	١٨,٥٥٧	٤٠,٩٤٩	١,٣٨٢	١,١٩٦	٢,٥٧٨	١٣,٦٤٣	١٢,٥٤٥	٢٦,١٨٨	٢٥,٧٦٠	٢٢,٢٩٩	٤٨,٠٦٠	٢٢,٣٩٢	١٨,٥٥٧	٤٠,٩٤٩	٧٤-٧٠
١٢,٢٤٦	٩,٥٩٥	٢١,٨٤١	٦٦٥	٥٦٨	١,٢٣٣	٦,٨١٩	٥,١٠٦	١١,٩٢٦	١٢,٣٩٢	١٠,٥٨٨	٢٢,٩٨٠	١٢,٢٤٦	٩,٥٩٥	٢١,٨٤١	٧٩-٧٥
١٢,٧٦٥	٩,٥٣٨	٢٢,٣٠٣	٧٨٢	٥٨٧	١,٣٦٩	٧,٤٤٠	٥,٥٩٥	١٣,٠٣٥	١٤,٥٧٥	١٠,٩٥٣	٢٥,٥٢٨	١٢,٧٦٥	٩,٥٣٨	٢٢,٣٠٣	+٨٠
١,٣٧٣,٩٣	١,٤٠٧,٥٣٢	٢,٧٨١,٤٦٣	٦٩,١٦١	٦٩,٧٣١	١٣٨,٨٩٢	١,٠٦٣,١٠٥	١,٠٧٨,٧٧١	٢,١٤١,٨٧٦	١,٢٨٩,٤٥٧	١,٣٠٠,١٠٢	٢,٥٨٩,٥٥٩	١,٣٧٣,٩٣٠	١,٤٠٧,٥٣٢	٢,٧٨١,٤٦٣	مجموع

إقليم كوردستان			حلبجة			دهوك			السليمانية			أربيل			
إناث	ذكور	المجموع	إناث	ذكور	المجموع	إناث	ذكور	المجموع	إناث	ذكور	المجموع	إناث	ذكور	المجموع	
															٢٠٣٢
٣٩٧,١٥٣	٤١٨,١٦٣	٨١٥,٣١٦	٦,٤٥٠	٦,٧٩١	١٣,٢٤١	١٣٠,٠٧٦	١٣٦,٩٥٦	٢٦٧,٠٣٢	١٢٠,٢٥٧	١٢٦,٦٢٠	٢٤٦,٨٧٧	١٤٠,٣٧٠	١٤٧,٧٩٦	٢٨٨,١٦٦	٤٠٠
٣٧٥,٤٦٥	٣٩٥,٨٩٨	٧٧١,٣٦٣	٦,٢٦٨	٦,٦٠٩	١٢,٨٧٦	١١٨,٥٦٤	١٢٥,٠١٦	٢٤٣,٥٨٠	١١٦,٨٥٦	١٢٣,٢١٥	٢٤٠,٠٧١	١٣٣,٧٧٧	١٤١,٠٥٨	٢٧٤,٨٣٥	٩٠٥
٣٧٢,٨٠٢	٣٩٣,١٨٣	٧٦٥,٩٨٦	٦,٢٩٤	٦,٥٢٦	١٢,٨٢٠	١١٣,٥٥٠	١١٩,٣٣٨	٢٣٢,٨٨٨	١١٧,٣٤٣	١٢١,٦٧٥	٢٣٩,٠١٨	١٣٥,٦١٥	١٤٥,٦٤٤	٢٨١,٢٦٠	١٤٠١
٣٦٥,٩٧٠	٣٧٨,١٨٤	٧٤٤,١٥٥	٥,٩٨٣	٦,٢٤٧	١٢,٢٣٠	١٠٨,٨٦٧	١١٢,٦٤٢	٢٢١,٥٠٩	١١١,٥٤٤	١١٦,٤٧٥	٢٢٨,٠١٩	١٣٩,٥٧٦	١٤٢,٨٢٠	٢٨٢,٣٩٧	١٩٠١٥
٣٧١,٦٤٢	٣٩٥,٢٠٧	٧٦٦,٨٤٨	٦,٣٦٥	٦,٨٤٥	١٣,٢٠٩	١١٠,١٨١	١١٢,٧٤٥	٢٢٢,٩٢٦	١١٨,٦٧٣	١٢٧,٦١٣	٢٤٦,٢٨٦	١٣٦,٤٢٣	١٤٨,٠٠٤	٢٨٤,٤٢٧	٢٤٠٢٠
٣٢٣,٨٤٢	٣٥٣,٢٤٩	٦٧٧,٠٩٠	٥,٩١٤	٦,٣١٠	١٢,٢٢٤	٩٤,٩٥٩	٩٩,١٥٤	١٩٤,١١٣	١١٠,٢٧٢	١١٧,٦٦٢	٢٢٧,٩٣٤	١١٢,٦٩٧	١٣٠,١٢٣	٢٤٢,٨٢٠	٢٩٠٢٥
٢٩٢,٣١٢	٣١٠,٣٩٢	٦٠٢,٧٠٤	٥,٤٣٣	٥,٨٤١	١١,٢٧٤	٨١,٩٨٢	٨٥,٢١٧	١٦٧,١٩٩	١٠١,٣٠١	١٠٨,٩٠٦	٢١٠,٢٠٧	١٠٣,٥٩٦	١١٠,٤٢٨	٢١٤,٠٢٤	٣٤٠٣٠
٢٨٤,٥٩٨	٢٩٥,٠٤٨	٥٧٩,٦٤٦	٥,٢١٩	٥,٥٥٦	١٠,٧٧٥	٧٦,٨٠١	٨٠,٠٠٤	١٥٦,٨٠٥	٩٧,٣٠٠	١٠٣,٥٩٦	٢٠٠,٨٩٦	١٠٥,٢٧٨	١٠٥,٨٩٢	٢١١,١٧٠	٣٩٠٣٥
٢٤٦,٩١٤	٢٤٠,٢١٣	٤٨٧,١٢٦	٤,٦٩٣	٤,٥٦٥	٩,٢٥٨	٦٣,٢١٦	٦٢,٠٤٣	١٢٥,٢٥٩	٨٧,٤٨٧	٨٥,١١١	١٧٢,٥٩٨	٩١,٥١٨	٨٨,٤٩٤	١٨٠,٠١١	٤٤٠٤٠
٢٠٧,٠٣٥	١٨٩,٧٥٨	٣٩٦,٧٩٣	٤,٢١٢	٣,٧٣١	٧,٩٤٣	٥٠,٨٥٥	٤٥,٧٨٧	٩٦,٦٤٢	٧٨,٥٢٥	٦٩,٥٦٣	١٤٨,٠٨٨	٧٣,٤٤٣	٧٠,٦٧٧	١٤٤,١٢٠	٤٩٠٤٥
١٨١,٧٣٧	١٨٠,٦٣٩	٣٦٢,٣٧٩	٣,٨٧٤	٣,٨٠١	٧,٦٧٦	٤١,٣٠٢	٤١,٦١٣	٨٢,٩١٦	٧٢,٢٢٨	٧٠,٨٧٥	١٤٣,١٠٣	٦٤,٣٣٣	٦٤,٣٥٠	١٢٨,٦٨٤	٥٤٠٥٠
١٣٣,٤٣٩	١٣٦,٧٣٦	٢٧٠,١٧٥	٢,٨٩٥	٢,٨٩٥	٥,٧٩٠	٢٧,٢٩٦	٣٠,٣١٨	٥٧,٦١٤	٥٣,٩٧٠	٥٣,٩٧٣	١٠٧,٩٤٣	٤٩,٢٧٨	٤٩,٥٥٠	٩٨,٨٢٨	٥٩٠٥٥
٨٥,١٩٧	٥٨,٧٧٤	١٤٣,٩٧٢	١,٧٨٧	١,١٥٨	٢,٩٤٥	١٨,٣٦١	١٢,٦٧٦	٣١,٠٣٧	٣٣,٣٢٧	٢١,٥٧٦	٥٤,٩٠٤	٣١,٧٢٢	٢٣,٣٦٤	٥٥,٠٨٦	٦٤٠٦٠
٨٥,٠٦٢	٦٥,٦٩٢	١٥٠,٧٥٤	١,٧٧١	١,٣٨٣	٣,١٥٤	٢٠,٥٩١	١٤,٨٦٨	٣٥,٤٥٩	٣٣,٠٢٥	٢٥,٧٨٢	٥٨,٨٠٧	٢٩,٦٧٥	٢٣,٦٥٩	٥٣,٣٣٤	٦٩٠٦٥
٦٩,٦٩٤	٦١,٩٥١	١٣١,٦٤٧	١,٥١٣	١,٣٥٢	٢,٨٦٦	١٥,٦٠٤	١٤,٢٨٣	٢٩,٨٨٧	٢٨,٢١٤	٢٥,٢١٩	٥٣,٤٣٣	٢٤,٣٦٣	٢١,٠٩٧	٤٥,٤٦١	٧٤٠٧٠
٣٥,٦٧٠	٢٨,٢٧٠	٦٣,٩٤٠	٧٥٥	٦٢٣	١,٣٧٨	٧,٤٣١	٥,٨٤٤	١٣,٢٧٥	١٤,٠٧٤	١١,٦٠٦	٢٥,٦٨٠	١٣,٤١٠	١٠,١٩٧	٢٣,٦٠٧	٧٩٠٧٥
٣٦,٣١٣	٢٧,٠٣٠	٦٣,٣٤٣	٧٨٨	٥٩٤	١,٣٨٢	٧,٦٣٧	٥,٥٦٦	١٣,٢٠٣	١٤,٧٠٠	١١,٠٧٩	٢٥,٧٧٩	١٣,١٨٨	٩,٧٩١	٢٢,٩٧٩	٨٠٠
٣,٨٦٤,٨٤٧	٣,٩٢٨,٣٨٥	٧,٧٩٣,٢٣٤	٧٠,٢١٤	٧٠,٨٢٧	١٤١,٠٤١	١,٠٨٧,٢٧٢	١,١٠٤,٠٧٠	٢,١٩١,٣٤٢	١,٣٠٩,٠٩٧	١,٣٢٠,٥٤٥	٢,٦٢٩,٦٤٣	١,٣٩٨,٢٦٤	١,٤٣٢,٩٤٣	٢,٨٣١,٢٠٨	مجموع

إقليم كوردستان			حلبجة			دهوك			السليمانية			أربيل			
إناث	ذكور	المجموع	إناث	ذكور	المجموع	إناث	ذكور	المجموع	إناث	ذكور	المجموع	إناث	ذكور	المجموع	
															٢٠٣٣
٤٠٠,٥٨٩	٤٢١,٧٢٥	٨٢٢,٣١٤	٦,٤٦٩	٦,٨١٠	١٣,٢٧٩	١٣٢,٠٢٥	١٣٨,٩٩٠	٢٧١,٠١٥	١٢٠,٦٠٥	١٢٦,٩٦٩	٢٤٧,٥٧٤	١٤١,٤٩٠	١٤٨,٩٥٦	٢٩٠,٤٤٦	٤٠٠
٣٧٩,٨٥١	٤٠٠,٥١١	٧٨٠,٣٦١	٦,٣٠٦	٦,٦٤٩	١٢,٩٥٥	١٢٠,٨٩٦	١٢٧,٤٧٢	٢٤٨,٣٦٨	١١٧,٥٦٩	١٢٣,٩٦٣	٢٤١,٥٣٢	١٣٥,٠٨٠	١٤٢,٤٢٧	٢٧٧,٥٠٦	٩٠٥
٣٧٠,٨٧٩	٣٩٢,٠٠٨	٧٦٢,٨٨٩	٦,٣٠٣	٦,٥٧٥	١٢,٨٧٩	١١٤,١١٤	١٢٠,١٤٥	٢٣٤,٢٥٩	١١٧,٥١٢	١٢٢,٥٩٥	٢٤٠,١٠٨	١٣٢,٩٥٠	١٤٢,٦٩٣	٢٧٥,٦٤٣	١٤٠١٠
٣٦٨,٦٥٧	٣٨١,٣٤١	٧٤٩,٩٩٨	٦,٠١٠	٦,٢٢٣	١٢,٢٣٣	١٠٩,٢٥٢	١١٣,٤٠٤	٢٢٢,٦٥٦	١١٢,٠٥٧	١١٦,٠٢١	٢٢٨,٠٧٨	١٤١,٣٣٨	١٤٥,٦٩٣	٢٨٧,٠٣١	١٩٠١٥
٣٦٨,٨٧٣	٣٨٩,٠٤٧	٧٥٧,٩٢٠	٦,٢٤٥	٦,٦٩٩	١٢,٩٤٥	١٠٩,٨٩٧	١١٢,٥٤٧	٢٢٢,٤٤٤	١١٦,٤٤٤	١٢٤,٩٠٣	٢٤١,٣٤٧	١٣٦,٢٨٧	١٤٤,٨٩٨	٢٨١,١٨٤	٢٤٠٢٠
٣٤٠,٧٦٦	٣٧٠,٧٢٥	٧١١,٤٩٢	٦,١٣٨	٦,٥٧٣	١٢,٧١١	٩٩,٩٨٦	١٠٣,٦٢٨	٢٠٣,٦١٤	١١٤,٤٤٩	١٢٢,٥٥٣	٢٣٧,٠٠٢	١٢٠,١٩٣	١٣٧,٩٧١	٢٥٨,١٦٥	٢٩٠٢٥
٢٩٠,٦٦٠	٣١١,٧٨٤	٦٠٢,٤٤٥	٥,٤٢٧	٥,٨٠٥	١١,٢٣٣	٨٢,٦٧٠	٨٦,٥٦٨	١٦٩,٢٣٨	١٠١,١٩٧	١٠٨,٢٤٦	٢٠٩,٤٤٣	١٠١,٣٦٦	١١١,١٦٥	٢١٢,٥٣١	٣٤٠٣٠
٢٨٨,٩٧٦	٢٩٩,٩٠٣	٥٨٨,٨٧٩	٥,٢٩٩	٥,٦٨٣	١٠,٩٨٢	٧٨,٢٥١	٨١,٠٤١	١٥٩,٢٩٢	٩٨,٧٨٦	١٠٥,٩٦٨	٢٠٤,٧٥٤	١٠٦,٦٤٠	١٠٧,٢١١	٢١٣,٨٥١	٣٩٠٣٥
٢٥٥,٧٨١	٢٥٤,١٦٤	٥٠٩,٩٤٦	٤,٨٠٢	٤,٧٨٦	٩,٥٨٨	٦٦,٥٦٥	٦٧,٠٤٢	١٣٣,٦٠٧	٨٩,٥٢٣	٨٩,٢٣٥	١٧٨,٧٥٨	٩٤,٨٩١	٩٣,١٠١	١٨٧,٩٩٣	٤٤٠٤٠
٢١٣,٤٨٢	١٩٥,٨٢٦	٤٠٩,٣٠٨	٤,٢٨٧	٣,٨٣٦	٨,١٢٢	٥٢,٥١٨	٤٧,٤٤٩	٩٩,٩٦٧	٧٩,٩١٥	٧١,٥٠٤	١٥١,٤٢٠	٧٦,٧٦٢	٧٣,٠٣٧	١٤٩,٧٩٩	٤٩٠٤٥
١٨٥,٥٨٦	١٧٩,٧٤٧	٣٦٥,٣٣٤	٣,٩٣٢	٣,٧١٥	٧,٦٤٨	٤٣,٢٩٨	٤١,٩٥٣	٨٥,٢٥١	٧٣,٣١٢	٦٩,٢٧٠	١٤٢,٥٨٢	٦٥,٠٤٤	٦٤,٨٠٩	١٢٩,٨٥٣	٥٤٠٥٠
١٤٥,٦٧٠	١٥٠,٥٢٣	٢٩٦,١٩٣	٣,١٥٣	٣,٢٢٣	٦,٣٧٦	٣٠,٢٦٨	٣٣,٥٢٤	٦٣,٧٩٢	٥٨,٧٩١	٦٠,٠٩١	١١٨,٨٨٢	٥٣,٤٥٨	٥٣,٦٨٥	١٠٧,١٤٣	٥٩٠٥٥
٩١,١٥٧	٧٢,٠٧٠	١٦٣,٢٢٨	١,٩٣٨	١,٤٣٩	٣,٣٧٧	١٩,٠١٣	١٥,٦٥٥	٣٤,٦٦٨	٣٦,١٤٤	٢٦,٨٢٣	٦٢,٩٦٧	٣٤,٠٦٢	٢٨,١٥٣	٦٢,٢١٦	٦٤٠٦٠
٨٠,٦٠٥	٥٤,١٩٧	١٣٤,٨٠١	١,٦٦٤	١,١١٧	٢,٧٨٢	١٩,٣٧٣	١٢,١١٠	٣١,٤٨٢	٣١,٠٣٣	٢٠,٨٣٠	٥١,٨٦٣	٢٨,٥٣٥	٢٠,١٤٠	٤٨,٦٧٤	٦٩٠٦٥
٧٥,٦٩٠	٦٨,٥٥٤	١٤٤,٢٤٥	١,٦٢٩	١,٤٩١	٣,١٢٠	١٧,٥١٢	١٥,٧٩٩	٣٣,٣١٢	٣٠,٣٧٢	٢٧,٨٠٣	٥٨,١٧٥	٢٦,١٧٧	٢٣,٤٦١	٤٩,٦٣٨	٧٤٠٧٠
٣٩,٧٩٧	٣١,٢٤٧	٧١,٠٤٣	٨٦٠	٦٨٩	١,٥٤٨	٨,١٧٤	٦,٧٤٨	١٤,٩٢٣	١٦,٠٢١	١٢,٨٣٨	٢٨,٨٥٩	١٤,٧٤٢	١٠,٩٧٢	٢٥,٧١٣	٧٩٠٧٥
٣٧,٣٣٣	٢٧,٥٥٤	٦٤,٨٨٦	٨٠٢	٦٠٥	١,٤٠٧	٧,٨٩٨	٥,٥٧٩	١٣,٤٧٧	١٤,٩٤٤	١١,٢٨٨	٢٦,٢٣١	١٣,٦٨٩	١٠,٠٨٢	٢٣,٧٧١	٨٠٠
٣,٩٣٤,٣٥٤	٤,٠٠٠,٩٢٨	٧,٩٣٥,٢٨١	٧١,٢٦٤	٧١,٩١٩	١٤٣,١٨٣	١,١١١,٧١٢	١,١٢٩,٦٥٤	٢,٢٤١,٣٦٦	١,٣٢٨,٦٧٤	١,٣٤٠,٩٠٢	٢,٦٦٩,٥٧٦	١,٤٢٢,٧٠٤	١,٤٥٨,٤٥٣	٢,٨٨١,١٥٦	مجموع



إقليم كردستان			حلبجة			دهوك			السليمانية			أربيل			
إناث	ذكور	المجموع	إناث	ذكور	المجموع	إناث	ذكور	المجموع	إناث	ذكور	المجموع	إناث	ذكور	المجموع	
															٢٠٣٤
٤٠٣,٧٨٩	٤٢٥,٠٣٨	٨٢٨,٨٢٧	٦,٤٨٢	٦,٨٢٣	١٣,٣٠٥	١٣٣,٨٦٧	١٤٠,٩١١	٢٧٤,٧٧٨	١٢٠,٨٥٧	١٢٧,٢١٨	٢٤٨,٠٧٥	١٤٢,٥٨٣	١٥٠,٠٨٦	٢٩٢,٦٦٩	٤-٠
٢٨٤,٠٨٥	٤٠٤,٩٤٠	٧٨٩,٠٢٣	٦,٣٤٢	٦,٦٨٦	١٣,٠٢٧	١٢٣,١٧٩	١٢٩,٨٦٧	٢٥٣,٠٤٦	١١٨,٢٣٤	١٢٤,٦٥٤	٢٤٢,٨٨٧	١٣٦,٣٣٠	١٤٣,٧٣٣	٢٨٠,٠٦٣	٩-٥
٣٦٨,٨٨٨	٣٨٩,٩٩٨	٧٥٨,٨٨٧	٦,٢٨٠	٦,٥٩٠	١٢,٨٧٠	١١٤,٤٣١	١٢٠,٦٥٥	٢٣٥,٠٨٦	١١٧,٠٨٧	١٢٢,٨٧٠	٢٣٩,٩٥٧	١٣١,٠٩٠	١٣٩,٨٨٣	٢٧٠,٩٧٤	١٤-١٠
٣٧١,٨٧٧	٣٨٦,١٤٠	٧٥٨,٠١٧	٦,٠٧٩	٦,٢٤٩	١٢,٣٢٨	١١٠,٢١٠	١١٤,٧٨٨	٢٢٤,٩٩٨	١١٣,٣٣٨	١١٦,٥١٣	٢٢٩,٨٥١	١٤٢,٢٥٠	١٤٨,٥٩٠	٢٩٠,٨٤٠	١٩-١٥
٣٦٥,٩٨٩	٣٨٣,٠٢٣	٧٤٩,٠١١	٦,١٣١	٦,٥٥٤	١٢,٦٨٤	١٠٩,٥١١	١١٢,٣٠٩	٢٢١,٨٢٠	١١٤,٣١٠	١٢٢,١٨٤	٢٣٦,٤٩٤	١٣٦,٠٣٧	١٤١,٩٧٦	٢٧٨,٠١٣	٢٤-٢٠
٣٥٥,٧٤٢	٣٨٥,٤١٣	٧٤١,١٥٤	٦,٣٢١	٦,٧٨٩	١٣,١١٠	١٠٤,٤٥٤	١٠٧,٥٦٠	٢١٢,٠١٤	١١٧,٨٥٤	١٢٦,٥٨٠	٢٤٤,٤٣٣	١٢٧,١١٣	١٤٤,٤٨٤	٢٧١,٥٩٧	٢٩-٢٥
٢٩١,٧٤٩	٣١٥,٧١١	٦٠٧,٤٦٠	٥,٤٥٦	٥,٨١١	١١,٢٦٦	٨٤,٠٤٨	٨٨,٤٧٣	١٧٢,٥٢١	١٠١,٧٢٦	١٠٨,٣٤٤	٢١٠,٠٧٠	١٠٠,٥١٩	١١٣,٠٨٣	٢١٣,٦٠٣	٣٤-٣٠
٢٩١,٩٨٧	٣٠٣,٥٤٤	٥٩٥,٥٣١	٥,٣٦٢	٥,٧٧٧	١١,١٣٩	٧٩,٤٣٣	٨١,٨٥٩	١٦١,٢٩٢	٩٩,٩٦٦	١٠٧,٧١٧	٢٠٧,٦٨٣	١٠٧,٢٢٦	١٠٨,١٩١	٢١٥,٤١٧	٣٩-٣٥
٢٦٤,١٠٣	٢٦٧,١٧٤	٥٣١,٢٧٧	٤,٩٠٩	٥,٠٠١	٩,٩١٠	٦٩,٧١٤	٧١,٦١٤	١٤١,٣٢٨	٩١,٥٢١	٩٣,٢٤٣	١٨٤,٧٦٤	٩٧,٩٥٩	٩٧,٣١٦	١٩٥,٢٧٥	٤٤-٤٠
٢٢٠,٥٣٧	٢٠٣,٦٧٦	٤٢٤,٢١٣	٤,٣٦٨	٣,٩٧٢	٨,٣٤٠	٥٤,٤٤٥	٤٩,٧٥٧	١٠٤,٢٠٢	٨١,٤٣٧	٧٤,٠٤١	١٥٥,٤٧٧	٨٠,٢٨٧	٧٥,٩٠٦	١٥٦,١٩٤	٤٩-٤٥
١٨٩,٢٩٢	١٧٨,٩٣٣	٣٦٨,٢٢٣	٣,٩٨٠	٣,٦٣١	٧,٦١١	٤٥,١٦٤	٤٢,٢٨٦	٨٧,٤٥٠	٧٤,١٩٨	٦٧,٧٠٧	١٤١,٩٠٤	٦٥,٩٥٠	٦٥,٣٠٩	١٣١,٢٥٨	٥٤-٥٠
١٥٦,٩٢٩	١٦١,٩٠٧	٣١٨,٨٣٦	٣,٣٨٧	٣,٤٨٦	٦,٨٧٣	٣٣,٢٢٦	٣٦,٢٦٠	٦٩,٤٨٦	٦٣,١٤٢	٦٤,٩٩٦	١٢٨,١٣٨	٥٧,١٧٤	٥٧,١٦٥	١١٤,٣٣٩	٥٩-٥٥
٩٨,٨١٠	٨٧,٠٣٧	١٨٥,٨٤٥	٢,١٢٤	١,٧٦٤	٣,٨٨٨	٢٠,١٥٢	١٩,٠٣٤	٣٩,١٨٥	٣٩,٦٠٧	٣٢,٨٧٩	٧٢,٤٨٥	٣٦,٩٢٧	٣٣,٣٦٠	٧٠,٢٨٧	٦٤-٦٠
٧٧,٠٩٤	٤٥,٥٤٦	١٢٢,٦٤٢	١,٥٨٣	٩١٤	٢,٤٩٨	١٨,٢٣٤	١٠,٠٠١	٢٨,٢٣٦	٢٩,٥٣٠	١٧,٠٤٥	٤٦,٥٧٥	٢٧,٧٤٧	١٧,٥٨٦	٤٥,٣٣٣	٦٩-٦٥
٧٩,٩٩١	٧٢,٢٦٥	١٥٢,٢٥٥	١,٧٠٦	١,٥٦٥	٣,٢٧١	١٨,٩٦١	١٦,٦١٩	٣٥,٥٨٠	٣١,٨٢٢	٢٩,١٧٦	٦٠,٩٩٧	٢٧,٥٠٢	٢٤,٩٠٥	٥٢,٤٠٧	٧٤-٧٠
٤٤,٣٩٦	٣٤,٩٢٣	٧٩,٣١٩	٩٧١	٧٦٩	١,٧٤٠	٩,١٣٠	٧,٧٩٥	١٦,٩٢٥	١٨,٠٩٥	١٤,٣٣٦	٣٢,٤٣١	١٦,٢٠٠	١٢,٠٢٣	٢٨,٢٢٣	٧٩-٧٥
٣٨,٨٤٤	٢٨,٤٢٥	٦٧,٢٦٦	٨٢٨	٦٢٥	١,٤٥٣	٨,٢٤٢	٥,٧٠٧	١٣,٩٤٨	١٥,٤٣٧	١١,٦٤٦	٢٧,٠٨٢	١٤,٣٣٧	١٠,٤٤٧	٢٤,٧٨٣	+٨٠
٤,٠٠٤,٠٩٩	٤,٠٧٣,٦٨٩	٨,٠٧٧,٧٨٨	٧٢,٣٠٩	٧٣,٠٠٥	١٤٥,٣١٤	١,١٣٦,٤٠١	١,١٥٥,٤٩٤	٢,٢٩١,٨٩٥	١,٣٤٨,١٥٨	١,٣٦١,١٤٦	٢,٧٠٩,٣٠٤	١,٤٤٧,٢٣١	١,٤٨٤,٠٤٤	٢,٩٣١,٢٧٥	مجموع

إقليم كوردستان			حلبجة			دهوك			السليمانية			أربيل			
إناث	ذكور	المجموع	إناث	ذكور	المجموع	إناث	ذكور	المجموع	إناث	ذكور	المجموع	إناث	ذكور	المجموع	
															٢٠٣٥
٤٠٦,٧٤٩	٤٢٨,٠٩٨	٨٣٤,٨٤٦	٦,٤٩١	٦,٨٣١	١٣,٣٢٢	١٣٥,٦٠٤	١٤٢,٧٢١	٢٧٨,٣٢٥	١٢١,٠١٩	١٢٧,٣٧٢	٢٤٨,٣٩٠	١٤٣,٦٣٥	١٥١,١٧٤	٢٩٤,٨٠٩	٤-٠
٢٨٨,١٦٣	٤٠٩,١٨٤	٧٩٧,٣٥٠	٦,٣٧٤	٦,٧١٩	١٣,٠٩٤	١٢٥,٤٠٥	١٣٢,١٩٦	٢٥٧,٦٠٢	١١٨,٨٤٣	١٢٥,٢٧٩	٢٤٤,١٢٣	١٣٧,٥٤١	١٤٤,٩٩٠	٢٨٢,٥٣١	٩-٥
٣٦٥,٧٤٠	٣٨٥,٦٠٠	٧٥١,٣٤١	٦,١٧٦	٦,٥١٢	١٢,٦٨٨	١١٣,٦١٦	١١٩,٧٨٥	٢٣٣,٤٠١	١١٥,١٥٣	١٢١,٤٠٦	٢٣٦,٥٥٩	١٣٠,٧٩٥	١٣٧,٨٩٧	٢٦٨,٦٩٣	١٤-١٠
٣٧٦,١٣٦	٣٩٣,٣٠٩	٧٦٩,٤٤٤	٦,٢٢٥	٦,٣٧٢	١٢,٥٩٧	١١٢,٤٩٣	١١٧,٧٣٥	٢٣٠,٢٢٨	١١٦,٠٥٧	١١٨,٨٠٢	٢٣٤,٨٥٨	١٤١,٣٦١	١٥٠,٤٠٠	٢٩١,٧٦١	١٩-١٥
٣٦٤,٩٠٩	٣٧٩,٥٢٥	٧٤٤,٤٣٤	٦,٠٥٧	٦,٤٤٧	١٢,٥٠٥	١٠٩,٥٠٩	١١٢,٤٧٦	٢٢١,٩٨٥	١١٢,٩٤٣	١٢٠,٢٠٠	٢٣٣,١٤٢	١٣٦,٤٠٠	١٤٠,٤٠٢	٢٧٦,٨٠٢	٢٤-٢٠
٣٦٦,١٤٧	٣٩٤,٦٠٧	٧٦٠,٧٥٣	٦,٤٢٣	٦,٩١٠	١٣,٣٣٣	١٠٧,٧١٠	١١٠,٤٢٥	٢١٨,١٣٥	١١٩,٧٥٦	١٢٨,٨٣٣	٢٤٨,٥٨٨	١٣٢,٢٥٨	١٤٨,٤٣٩	٢٨٠,٦٩٧	٢٩-٢٥
٢٩٧,١٨٧	٣٢٣,٤٢٠	٦٢٠,٦٠٦	٥,٥٣٩	٥,٨٨٧	١١,٤٢٦	٨٦,٤٤٣	٩١,٠٩٤	١٧٧,٥٣٦	١٠٣,٢٨٠	١٠٩,٧٦٨	٢١٣,٠٤٨	١٠١,٩٢٥	١١٦,٦٧١	٢١٨,٥٩٦	٣٤-٣٠
٢٩٣,٥٧٨	٣٠٦,٤٦٧	٦٠٠,٠٤٥	٥,٤٠٦	٥,٨٣٥	١١,٢٤١	٨٠,٤٤٤	٨٢,٧٨٥	١٦٣,٢٢٠	١٠٠,٧٨٢	١٠٨,٧٩٩	٢٠٩,٥٨١	١٠٦,٩٤٦	١٠٩,٠٤٨	٢١٥,٩٩٣	٣٩-٣٥
٢٧١,٤١٥	٢٧٨,١٢٣	٥٤٩,٥٣٩	٥,٠٠٩	٥,١٩٦	١٠,٢٠٥	٧٢,٤١٥	٧٥,٢٧٤	١٤٧,٦٨٩	٩٣,٣٩٢	٩٦,٨٨٣	١٩٠,٢٧٥	١٠٠,٥٩٩	١٠٠,٧٧٠	٢٠١,٣٧٠	٤٤-٤٠
٢٢٨,١٣٤	٢١٣,٢١٩	٤٤١,٣٥١	٤,٤٥٧	٤,١٣١	٨,٥٨٧	٥٦,٧٦٨	٥٢,٨١٦	١٠٩,٥٨٤	٨٣,٠٨٥	٧٧,٠٠٤	١٦٠,٠٨٨	٨٣,٨٢٤	٧٩,٢٦٨	١٦٣,٠٩٢	٤٩-٤٥
١٩٣,٦٨٨	١٧٩,٧٣٥	٣٧٣,٤٢٣	٤,٠٣٣	٣,٥٩٣	٧,٦٢٦	٤٦,٩٧١	٤٢,٩١٤	٨٩,٨٨٥	٧٥,١٩٨	٦٦,٩٨٣	١٤٢,١٨١	٦٧,٤٨٦	٦٦,٢٤٥	١٣٣,٧٣٠	٥٤-٥٠
١٦٦,٣١٢	١٧٠,١٠٢	٣٣٦,٤١٤	٣,٥٧٧	٣,٦٥٩	٧,٢٣٥	٣٥,٩٥٣	٣٨,٣٦٧	٧٤,٣٢١	٦٦,٦٨٢	٦٨,٢١٣	١٣٤,٨٩٥	٦٠,١٠٠	٥٩,٨٦٣	١١٩,٩٦٣	٥٩-٥٥
١٠٧,٧٢٥	١٠١,٧٩٨	٢٠٩,٥٢٣	٢,٣٣١	٢,٠٩٣	٤,٤٢٤	٢١,٧٦٤	٢٢,٣٨٢	٤٤,١٤٦	٤٣,٤٦٨	٣٩,٠١٥	٨٢,٤٨٣	٤٠,١٦٢	٣٨,٣٠٨	٧٨,٤٧٠	٦٤-٦٠
٧٥,٩٢٨	٤٢,٥٣٧	١١٨,٤٦٥	١,٥٦١	٨٣٦	٢,٣٩٧	١٧,٥١٩	٩,١٩٥	٢٦,٧١٤	٢٩,١٠٨	١٥,٥٨٢	٤٤,٦٩٠	٢٧,٧٤٠	١٦,٩٢٤	٤٤,٦٦٤	٦٩-٦٥
٨١,٨٨٣	٧١,٨٢٩	١٥٣,٧١٢	١,٧٣٣	١,٥٤٦	٣,٢٧٩	١٩,٦٩١	١٦,٤٦٦	٣٦,١٥٧	٣٢,٣٢١	٢٨,٨٢٦	٦١,١٤٧	٢٨,١٣٨	٢٤,٩٩١	٥٣,١٢٩	٧٤-٧٠
٤٩,٣٢٧	٣٩,٢٨٨	٨٨,٦١٧	١,٠٨٢	٨٦٣	١,٩٤٥	١٠,٣٣١	٨,٩٤٤	١٩,٢٧٦	٢٠,١٧٨	١٦,٠٩٣	٣٦,٢٧١	١٧,٧٣٦	١٣,٣٨٨	٣١,١٢٥	٧٩-٧٥
٤٠,٩٨٧	٢٩,٧٥٠	٧٠,٧٣٧	٨٧٢	٦٥٤	١,٥٢٦	٨,٦٨٤	٥,٩٩٠	١٤,٦٧٤	١٦,٢٥٧	١٢,١٩٤	٢٨,٤٥١	١٥,١٧٤	١٠,٩١٢	٢٦,٠٨٦	+٨٠
٤,٠٧٤,٠٠٧	٤,١٤٦,٥٨٩	٨,٢٢٠,٥٩٩	٧٣,٣٤٧	٧٤,٠٨٣	١٤٧,٤٣١	١,١٦١,٣١٩	١,١٨١,٥٦٦	٢,٣٤٢,٨٨٦	١,٣٦٧,٥٢١	١,٣٨١,٢٥٠	٢,٧٤٨,٧٧١	١,٤٧١,٨٢٠	١,٥٠٩,٦٩٠	٢,٩٨١,٥١١	مجموع

إقليم كوردستان			حلبجة			دهوك			السليمانية			أربيل			
إناث	ذكور	المجموع	إناث	ذكور	المجموع	إناث	ذكور	المجموع	إناث	ذكور	المجموع	إناث	ذكور	المجموع	
															٢٠٣٦
٤٠٩,٣٩٨	٤٣٠,٨٣١	٨٤٠,٢٢٧	٦,٤٩٤	٦,٨٣٤	١٣,٣٢٧	١٣٧,٢٠٣	١٤٤,٣٨٥	٢٨١,٥٨٨	١٢١,٠٧٤	١٢٧,٤١٣	٢٤٨,٤٨٧	١٤٤,٦٢٧	١٥٢,١٩٩	٢٩٦,٨٢٥	٤-٠
٣٩٢,٠٦٠	٤١٣,٢٢٤	٨٠٥,٢٨٤	٦,٤٠٣	٦,٧٤٩	١٣,١٥٢	١٢٧,٥٥٦	١٣٤,٤٤١	٢٦١,٩٩٧	١١٩,٣٨١	١٢٥,٨٢٦	٢٤٥,٢٠٧	١٣٨,٧٢٠	١٤٦,٢٠٨	٢٨٤,٩٢٨	٩-٥
٣٧٠,٥٢٣	٣٩٠,٦٧٤	٧٦١,١٩٨	٦,٢٢٠	٦,٥٥٩	١٢,٧٧٩	١١٦,٠٦٠	١٢٢,٣٧٢	٢٣٨,٤٣٣	١١٥,٩٧٥	١٢٢,٢٨٢	٢٣٨,٢٥٧	١٣٢,٢٦٨	١٣٩,٤٦١	٢٧١,٧٢٩	١٤-١٠
٣٧٤,٣١٦	٣٩٣,٢٤٢	٧٦٧,٥٥٧	٦,٢٦١	٦,٤٥٠	١٢,٧١١	١١٢,٨٨٧	١١٨,٣٨٤	٢٣١,٢٧٠	١١٦,٧٣٢	١٢٠,٢٥٧	٢٣٦,٩٨٩	١٣٨,٤٣٦	١٤٨,١٥١	٢٨٦,٥٨٧	١٩-١٥
٣٦٤,١٢٩	٣٧٦,٨١٧	٧٤٠,٩٤٥	٥,٩٩١	٦,٣١٢	١٢,٣٠٢	١٠٨,٨٤٢	١١٢,١٨٢	٢٢١,٠٢٤	١١١,٦٩٥	١١٧,٦٧٣	٢٢٩,٣٦٨	١٣٧,٦٠١	١٤٠,٦٥٠	٢٧٨,٢٥١	٢٤-٢٠
٣٧٠,٩٤١	٣٩٧,٢٠٧	٧٦٨,١٤٧	٦,٤٢٩	٦,٩١٧	١٣,٣٤٥	١٠٩,٤٨٥	١١٢,٠٠٠	٢٢١,٤٨٥	١١٩,٨٦٢	١٢٨,٩٦٠	٢٤٨,٨٢٢	١٣٥,١٦٥	١٤٩,٣٣٠	٢٨٤,٤٩٥	٢٩-٢٥
٣٠٧,٩٤١	٣٣٥,٨٧٠	٦٤٣,٨١٢	٥,٦٩٢	٦,٠٥٣	١١,٧٤٥	٩٠,٠٧٨	٩٤,٦٠٣	١٨٤,٦٨١	١٠٦,١٢٦	١١٢,٨٦٦	٢١٨,٩٩٢	١٠٦,٠٤٥	١٢٢,٣٤٨	٢٢٨,٣٩٤	٣٤-٣٠
٢٩٣,٢٤٨	٣٠٨,٣١٤	٦٠١,٥٦٢	٥,٤٢٢	٥,٨٤٧	١١,٢٦٩	٨١,١٩١	٨٣,٨١٢	١٦٥,٠٠٣	١٠١,٠٨٩	١٠٩,٠١٧	٢١٠,١٠٦	١٠٥,٥٤٦	١٠٩,٦٣٨	٢١٥,١٨٤	٣٩-٣٥
٢٧٧,٧٥٤	٢٨٦,٧٢٨	٥٦٤,٤٨٤	٥,١٠٤	٥,٣٧٠	١٠,٤٧٤	٧٤,٦٢٦	٧٧,٨٥٧	١٥٢,٤٨٤	٩٥,١٥٨	١٠٠,١٢٤	١٩٥,٢٨٣	١٠٢,٨٦٦	١٠٢,٣٧٧	٢٠٦,٢٤٣	٤٤-٤٠
٢٣٦,٣٥٧	٢٢٤,٧١٥	٤٦١,٠٧٢	٤,٥٥٣	٤,٣١٤	٨,٨٦٧	٥٩,٥٦٩	٥٦,٧٦٢	١١٦,٣٣١	٨٤,٨٩٠	٨٠,٤٢٧	١٦٥,٣١٧	٨٧,٣٤٥	٨٣,٢١٢	١٧٠,٥٥٧	٤٩-٤٥
١٩٨,٩٠٤	١٨٢,٤٤٣	٣٨١,٣٤٨	٤,٠٩٦	٣,٦١٠	٧,٧٠٦	٤٨,٦٧٨	٤٣,٨٥١	٩٢,٥٢٠	٧٦,٣٧٠	٦٧,٢٩٦	١٤٣,٦٦٦	٦٩,٧٦٠	٦٧,٦٨٦	١٣٧,٤٤٦	٥٤-٥٠
١٧٣,٣٩٨	١٧٤,٥٦٣	٣٤٧,٩٦١	٣,٧١٤	٣,٧٢٥	٧,٤٣٩	٣٨,٣٨٥	٣٩,٧٤٦	٧٨,١٣١	٦٩,٢٤٦	٦٩,٤٤٥	١٣٨,٦٩١	٦٢,٠٥٣	٦١,٦٤٧	١٢٣,٧٠٠	٥٩-٥٥
١١٨,٠٥١	١١٦,٢٣٧	٢٣٤,٢٨٧	٢,٥٦٢	٢,٤٢٦	٤,٩٨٧	٢٣,٩٠٢	٢٥,٦٦٩	٤٩,٥٧١	٤٧,٧٥٩	٤٥,٢٢٤	٩٢,٩٨٣	٤٣,٨٢٨	٤٢,٩١٨	٨٦,٧٤٦	٦٤-٦٠
٧٧,٤١٠	٤٥,٩٢٠	١٢٣,٣٣٠	١,٦٠٤	٨٩٨	٢,٥٠٢	١٧,٢٩١	٩,٨٧٠	٢٧,١٦١	٢٩,٩٠٩	١٦,٧٣٢	٤٦,٦٤١	٢٨,٦٠٦	١٨,٤٢٠	٤٧,٠٢٦	٦٩-٦٥
٨١,٠١٨	٦٦,٥٦٧	١٤٧,٥٨٥	١,٧٠١	١,٤٢٠	٣,١٢٢	١٩,٦٠٧	١٥,١٨٦	٣٤,٧٩٢	٣١,٧٢٧	٢٦,٤٧٨	٥٨,٢٠٥	٢٧,٩٨٣	٢٣,٤٨٣	٥١,٤٦٦	٧٤-٧٠
٥٤,٧٦٦	٤٤,٧٠٢	٩٩,٤٦٨	١,١٩٨	٩٧٩	٢,١٧٧	١١,٨٤٠	١٠,٢٧٣	٢٢,١١٣	٢٢,٣٢٦	١٨,٢٥٦	٤٠,٥٨٢	١٩,٤٠٢	١٥,١٩٤	٣٤,٥٩٦	٧٩-٧٥
٤٣,٦٩٨	٣١,٤١٧	٧٥,١١٤	٩٣٢	٦٩١	١,٦٢٣	٩,٢٠٠	٦,٤٠٣	١٥,٦٠٢	١٧,٣٨١	١٢,٨٨٤	٣٠,٢٦٦	١٦,١٨٥	١١,٤٣٩	٢٧,٦٢٣	+٨٠
٤,١٤٣,٩١٤	٤,٢١٩,٤٦٦	٨,٣٦٣,٣٨٠	٧٤,٣٧٦	٧٥,١٥١	١٤٩,٥٢٧	١,١٨٦,٤٠١	١,٢٠٧,٧٩٦	٢,٣٩٤,١٩٧	١,٣٨٦,٧٠٠	١,٤٠١,١٦٠	٢,٧٨٧,٨٦١	١,٤٩٦,٤٣٧	١,٥٣٥,٣٥٩	٣,٠٣١,٧٩٦	مجموع

إقليم كوردستان			حلبجة			دهوك			السليمانية			أربيل			
إناث	ذكور	المجموع	إناث	ذكور	المجموع	إناث	ذكور	المجموع	إناث	ذكور	المجموع	إناث	ذكور	المجموع	
															٢٠٣٧
٤١١,٦٦٠	٤٣٣,١٦١	٨٤٤,٨٢٠	٦,٤٩٠	٦,٨٢٩	١٣,٣١٨	١٣٨,٦٢٥	١٤٥,٨٦٤	٢٨٤,٤٨٩	١٢١,٠٠٠	١٢٧,٣٢١	٢٤٨,٣٢١	١٤٥,٥٤٥	١٥٣,١٤٧	٢٩٨,٦٩٢	٤-٠
٣٩٥,٧٤٦	٤١٧,٠٣٦	٨١٢,٧٨٣	٦,٤٢٧	٦,٧٧٣	١٣,٢٠٠	١٢٩,٦١٣	١٣٦,٥٨٥	٢٦٦,١٩٩	١١٩,٨٣٣	١٢٦,٢٨٠	٢٤٦,١١٣	١٣٩,٨٧٣	١٤٧,٣٩٨	٢٨٧,٢٧١	٩-٥
٣٧٥,٠٨٩	٣٩٥,٤٩٦	٧٧٠,٥٨٦	٦,٢٦١	٦,٦٠٢	١٢,٨٦٤	١١٨,٤٤٥	١٢٤,٨٨٩	٢٤٣,٣٣٤	١١٦,٧٣٩	١٢٣,٠٩٠	٢٣٩,٨٢٩	١٣٣,٦٤٤	١٤٠,٩١٥	٢٧٤,٥٥٩	١٤-١٠
٣٧٢,٤٤٦	٣٩٢,٧١٠	٧٦٥,١٥٦	٦,٢٨٨	٦,٥١٨	١٢,٨٠٦	١١٣,٤٤٢	١١٩,١٩٥	٢٣٢,٦٣٧	١١٧,٢٣١	١٢١,٥٢٩	٢٣٨,٧٦٠	١٣٥,٤٨٥	١٤٥,٤٦٨	٢٨٠,٩٥٣	١٩-١٥
٣٦٥,٤٧٦	٣٧٧,٤٥١	٧٤٢,٩٢٧	٥,٩٧٥	٦,٢٣٥	١٢,٢١٠	١٠٨,٧١٩	١١٢,٤٢٤	٢٢١,١٤٣	١١١,٣٩٤	١١٦,٢٤٨	٢٢٧,٦٤٢	١٣٩,٣٨٨	١٤٢,٥٤٤	٢٨١,٩٣٢	٢٤-٢٠
٣٧٠,٩٧٢	٣٩٤,٢٠٩	٧٦٥,١٨٢	٦,٣٥٣	٦,٨٢٧	١٣,١٨١	١٠٩,٩٨٣	١١٢,٤٦١	٢٢٢,٤٤٣	١١٨,٤٥٩	١٢٧,٢٩١	٢٤٥,٧٥٠	١٣٦,١٧٧	١٤٧,٦٣٠	٢٨٣,٨٠٨	٢٩-٢٥
٣٢٣,٠٧٩	٣٥٢,٢٠٩	٦٧٥,٢٨٩	٥,٩٠٠	٦,٢٩٢	١٢,١٩٢	٩٤,٧٣٥	٩٨,٨٦٢	١٩٣,٥٩٧	١١٠,٠١٢	١١٧,٣١٥	٢٢٧,٣٢٧	١١٢,٤٣٢	١٢٩,٧٤٠	٢٤٢,١٧٣	٣٤-٣٠
٢٩١,٣٥٩	٣٠٩,١٨٧	٦٠٠,٥٤٦	٥,٤١٦	٥,٨١٨	١١,٢٣٤	٨١,٧١٥	٨٤,٨٨٧	١٦٦,٦٠٢	١٠٠,٩٧١	١٠٨,٤٨٢	٢٠٩,٤٥٣	١٠٣,٢٥٧	١١٠,٠٠٠	٢١٣,٢٥٧	٣٩-٣٥
٢٨٣,٢٣٨	٢٩٣,٣١٩	٥٧٦,٥٥٥	٥,١٩٤	٥,٥٢٤	١٠,٧١٧	٧٦,٤٣٤	٧٩,٥٣٥	١٥٥,٩٦٩	٩٦,٨٣٥	١٠٢,٩٨٩	١٩٩,٨٢٤	١٠٤,٧٧٥	١٠٥,٢٧١	٢١٠,٠٤٥	٤٤-٤٠
٢٤٥,١٢٦	٢٣٧,٩٦٦	٤٨٣,٠٩٣	٤,٦٥٩	٤,٥٢٢	٩,١٨١	٦٢,٧٦٠	٦١,٤٦٥	١٢٤,٢٢٦	٨٦,٨٥٢	٨٤,٣١٤	١٧١,١٦٥	٩٠,٨٥٥	٨٧,٦٦٥	١٧٨,٥٢١	٤٩-٤٥
٢٠٤,٧٠٧	١٨٦,٧٣٦	٣٩١,٤٤٢	٤,١٦٥	٣,٦٧٢	٧,٨٣٦	٥٠,٢٨٣	٤٥,٠٥٨	٩٥,٣٤١	٧٧,٦٤٠	٦٨,٤٥٤	١٤٦,٠٩٤	٧٢,٦١٩	٦٩,٥٥٢	١٤٢,١٧١	٥٤-٥٠
١٧٨,٥٠٠	١٧٥,٦٩٧	٣٥٤,١٩٦	٣,٨٠٥	٣,٦٩٧	٧,٥٠٢	٤٠,٥٧٠	٤٠,٤٧٨	٨١,٠٤٨	٧٠,٩٤٠	٦٨,٩٢٨	١٣٩,٨٦٨	٦٣,١٨٥	٦٢,٥٩٤	١٢٥,٧٧٨	٥٩-٥٥
١٢٩,٦٨٩	١٣٠,٦٠٥	٢٦٠,٢٩٤	٢,٨١٣	٢,٧٦٦	٥,٥٧٩	٢٦,٥٣١	٢٨,٩٦٠	٥٥,٤٩١	٥٢,٤٥٣	٥١,٥٦٠	١٠٤,٠١٣	٤٧,٨٩٢	٤٧,٣١٩	٩٥,٢١١	٦٤-٦٠
٨١,١٤١	٥٤,٥٥٢	١٣٥,٦٩٢	١,٧٠٢	١,٠٧٥	٢,٧٧٧	١٧,٤٨٠	١١,٧٦٧	٢٩,٢٤٦	٣١,٧٤٦	٢٠,٠٣١	٥١,٧٧٧	٣٠,٢١٣	٢١,٦٧٩	٥١,٨٩٢	٦٩-٦٥
٧٧,٩٤٨	٥٧,٥٨٥	١٣٥,٥٣٤	١,٦٢٢	١,٢١٢	٢,٨٣٤	١٨,٨٦٧	١٣,٠٣٠	٣١,٨٩٨	٣٠,٢٥٨	٢٢,٥٩٠	٥٢,٨٤٨	٢٧,٢٠١	٢٠,٧٥٣	٤٧,٩٥٤	٧٤-٧٠
٦٠,٥٥٥	٥٠,٨٦٦	١١١,٤٢٢	١,٣١٤	١,١١٠	٢,٤٢٥	١٣,٥٧٣	١١,٧٢٧	٢٥,٣٠١	٢٤,٥٠٨	٢٠,٧٠٤	٤٥,٢١١	٢١,١٦٠	١٧,٣٢٥	٣٨,٤٨٥	٧٩-٧٥
٤٦,٨٩٨	٣٣,٣٧٠	٨٠,٢٦٩	١,٠٠٦	٧٣٤	١,٧٤١	٩,٧٩٣	٦,٩١٧	١٦,٧١٠	١٨,٧٥٧	١٣,٦٩٣	٣٢,٤٥٠	١٧,٣٤٢	١٢,٠٢٦	٢٩,٣٦٨	+٨٠
٤,٢١٣,٦٢ ٩	٤,٢٩٢,١٥٦	٨,٥٠٥,٧٨٦	٧٥,٣٩١	٧٦,٢٠٦	١٥١,٥٩٧	١,٢١١,٥٦٧	١,٢٣٤,١٠٤	٢,٤٤٥,٦٧ ٢	١,٤٠٥,٦٢٧	١,٤٢٠,٨٢٠	٢,٨٢٦,٤٤٧	١,٥٢١,٠٤٤	١,٥٦١,٠٢٦	٣,٠٨٢,٠٧٠	مجموع

إقليم كردستان			حلبجة			دهوك			السليمانية			أربيل			
إناث	ذكور	المجموع	إناث	ذكور	المجموع	إناث	ذكور	المجموع	إناث	ذكور	المجموع	إناث	ذكور	المجموع	
															٢٠٣٨
٤١٣,٥٢٤	٤٣٥,٠٨٨	٨٤٨,٦١٣	٦,٤٧٩	٦,٨١٧	١٣,٢٩٦	١٣٩,٨٦٧	١٤٧,١٦٠	٢٨٧,٠٢٧	١٢٠,٧٩٩	١٢٧,٠٩٩	٢٤٧,٨٩٨	١٤٦,٣٧٩	١٥٤,٠١٢	٣٠٠,٣٩٢	٤-٠
٣٩٩,٢٠٧	٤٢٠,٦١٣	٨١٩,٨٢٠	٦,٤٤٦	٦,٧٩٢	١٣,٢٣٨	١٣١,٥٦٨	١٣٨,٦٢٢	٢٧٠,١٩٠	١٢٠,١٩١	١٢٦,٦٣٦	٢٤٦,٨٢٧	١٤١,٠٠٢	١٤٨,٥٦٣	٢٨٩,٥٦٥	٩-٥
٣٧٩,٤٨١	٤٠٠,١١٢	٧٧٩,٥٩٣	٦,٣٠٠	٦,٦٤٢	١٢,٩٤٢	١٢٠,٧٧٩	١٢٧,٣٤٥	٢٤٨,١٢٣	١١٧,٤٥٤	١٢٣,٨٤٠	٢٤١,٢٩٤	١٣٤,٩٤٨	١٤٢,٢٨٥	٢٧٧,٢٣٤	١٤-١٠
٣٧٠,٥٣٣	٣٩١,٥٤٦	٧٦٢,٠٧٩	٦,٢٩٧	٦,٥٦٨	١٢,٨٦٥	١١٤,٠٠٨	١٢٠,٠٠٣	٢٣٤,٠١١	١١٧,٤٠٣	١٢٢,٤٥١	٢٣٩,٨٥٣	١٣٢,٨٢٥	١٤٢,٥٢٤	٢٧٥,٣٥٠	١٩-١٥
٣٦٨,١٧٢	٣٨٠,٦١٧	٧٤٨,٧٨٩	٦,٠٠٢	٦,٢١١	١٢,٢١٣	١٠٩,١٠٩	١١٣,١٨٩	٢٢٢,٢٩٧	١١١,٩٠٩	١١٥,٨٠٠	٢٢٧,٧١٠	١٤١,١٥٢	١٤٥,٤١٧	٢٨٦,٥٦٩	٢٤-٢٠
٣٦٨,٢٢٤	٣٨٨,٠٨٦	٧٥٦,٣١٠	٦,٢٣٤	٦,٦٨٣	١٢,٩١٧	١٠٩,٧٠٤	١١٢,٢٦٩	٢٢١,٩٧٣	١١٦,٢٣٩	١٢٤,٥٩٥	٢٤٠,٨٣٣	١٣٦,٠٤٧	١٤٤,٥٣٩	٢٨٠,٥٨٧	٢٩-٢٥
٣٣٩,٩٨٣	٣٦٩,٦٥٧	٧٠٩,٦٤٠	٦,١٢٤	٦,٥٥٤	١٢,٦٧٨	٩٩,٧٥٦	١٠٣,٣٢٩	٢٠٣,٠٨٦	١١٤,١٨٦	١٢٢,٢٠٠	٢٣٦,٣٨٥	١١٩,٩١٧	١٣٧,٥٧٤	٢٥٧,٤٩١	٣٤-٣٠
٢٨٩,٧٣٤	٣١٠,٥٩٨	٦٠٠,٣٣٥	٥,٤١٠	٥,٧٨٣	١١,١٩٤	٨٢,٤٠٧	٨٦,٢٣٩	١٦٨,٦٤٧	١٠٠,٨٧٥	١٠٧,٨٣٤	٢٠٨,٧٠٩	١٠١,٠٤٢	١١٠,٧٤٢	٢١١,٧٨٥	٣٩-٣٥
٢٨٧,٦٢٧	٢٩٨,١٧٨	٥٨٥,٨٠٤	٥,٢٧٤	٥,٦٥١	١٠,٩٢٥	٧٧,٨٨٦	٨٠,٥٧٤	١٥٨,٤٦٠	٩٨,٣٢٥	١٠٥,٣٥٩	٢٠٣,٦٨٤	١٠٦,١٤٢	١٠٦,٥٩٤	٢١٢,٧٣٥	٤٤-٤٠
٢٥٣,٩٧٢	٢٥١,٨٣١	٥٠٥,٨٠٢	٤,٧٦٨	٤,٧٤٢	٩,٥١٠	٦٦,٠٩٦	٦٦,٤٢٩	١٣٢,٥٢٥	٨٨,٨٨٨	٨٨,٤١٤	١٧٧,٣٠٢	٩٤,٢٢٠	٩٢,٢٤٦	١٨٦,٤٦٥	٤٩-٤٥
٢١١,١٣٣	١٩٢,٧٦٧	٤٠٣,٩٠٠	٤,٢٣٩	٣,٧٧٦	٨,٠١٥	٥١,٩٤٠	٤٦,٧٠٨	٩٨,٦٤٨	٧٩,٠٣٤	٧٠,٣٨٧	١٤٩,٤٢١	٧٥,٩٢٠	٧١,٨٩٦	١٤٧,٨١٦	٥٤-٥٠
١٨٢,٣٤٩	١٧٤,٩١١	٣٥٧,٢٦١	٣,٨٦٤	٣,٦١٥	٧,٤٧٩	٤٢,٥٤٧	٤٠,٨٢٧	٨٣,٣٧٤	٧٢,٠٣١	٦٧,٣٩٩	١٣٩,٤٣٠	٦٣,٩٠٧	٦٣,٠٧٠	١٢٦,٩٧٨	٥٩-٥٥
١٤١,٦٥٦	١٤٣,٨٦٩	٢٨٥,٥٢٥	٣,٠٦٧	٣,٠٨١	٦,١٤٧	٢٩,٤٣٦	٣٢,٠٤٣	٦١,٤٨٠	٥٧,١٧٠	٥٧,٤٤١	١١٤,٦١١	٥١,٩٨٣	٥١,٣٠٤	١٠٣,٢٨٧	٦٤-٦٠
٨٦,٩١٢	٦٦,٩٦٢	١٥٣,٨٧٥	١,٨٤٨	١,٣٣٧	٣,١٨٦	١٨,١٢١	١٤,٥٤٧	٣٢,٦٦٩	٣٤,٤٦٦	٢٤,٩٢٧	٥٩,٣٩٣	٣٢,٤٧٧	٢٦,١٥١	٥٨,٦٢٧	٦٩-٦٥
٧٣,٩٧٩	٤٧,٥٦٦	١٢١,٥٤٥	١,٥٢٧	٩٨٠	٢,٥٠٧	١٧,٧٧٧	١٠,٦٢٤	٢٨,٤٠١	٢٨,٤٧٨	١٨,٢٦٩	٤٦,٧٤٧	٢٦,١٩٧	١٧,٦٩٣	٤٣,٨٩٠	٧٤-٧٠
٦٥,٨٩٣	٥٦,٣٨٨	١٢٢,٢٨٠	١,٤١٨	١,٢٢٦	٢,٦٤٤	١٥,٢٥٩	١٢,٩٩٥	٢٨,٢٥٤	٢٦,٤٣٤	٢٢,٨٦٦	٤٩,٣٩٩	٢٢,٧٨٢	١٩,٣٠١	٤٢,٠٨٣	٧٩-٧٥
٥٠,٦٦٣	٣٥,٨٠٣	٨٦,٤٦٦	١,٠٩٣	٧٨٨	١,٨٨١	١٠,٥٢٧	٧,٥٦٣	١٨,٠٩٠	٢٠,٣٧٩	١٤,٦٩٣	٣٥,٠٧٢	١٨,٦٦٤	١٢,٧٥٩	٣١,٤٢٤	+٨٠
٤,٢٨٣,٠٤٤	٤,٣٦٤,٥٩١	٨,٦٤٧,٦٣٥	٧٦,٣٩١	٧٧,٢٤٥	١٥٣,٦٣٦	١,٢٣٦,٧٨٦	١,٢٦٠,٤٦٧	٢,٤٩٧,٢٥٣	١,٤٢٤,٢٦٠	١,٤٤٠,٢٠٨	٢,٨٦٤,٤٦٩	١,٥٤٥,٦٠٧	١,٥٨٦,٦٧١	٣,١٣٢,٢٧٧	مجموع

إقليم كوردستان			حلبجة			دهوك			السليمانية			أربيل			
إناث	ذكور	المجموع	إناث	ذكور	المجموع	إناث	ذكور	المجموع	إناث	ذكور	المجموع	إناث	ذكور	المجموع	
															٢٠٣٩
٤١٤,٩٩٥	٤٣٦,٦١٣	٨٥١,٦٠٧	٦,٤٦٢	٦,٧٩٩	١٣,٢٦٠	١٤٠,٩٣٨	١٤٨,٢٧٩	٢٨٩,٢١٧	١٢٠,٤٨١	١٢٦,٧٥٨	٢٤٧,٢٣٩	١٤٧,١١٤	١٥٤,٧٧٧	٣٠١,٨٩١	٤-٠
٤٠٢,٤٣١	٤٢٣,٩٤٢	٨٢٦,٣٧٢	٦,٤٦٠	٦,٨٠٦	١٣,٢٦٦	١٣٣,٤١٥	١٤٠,٥٤٦	٢٧٣,٩٦١	١٢٠,٤٥٢	١٢٦,٨٩١	٢٤٧,٣٤٣	١٤٢,١٠٤	١٤٩,٦٩٩	٢٩١,٨٠٢	٩-٥
٣٨٣,٧٢١	٤٠٤,٥٤٥	٧٨٨,٢٦٦	٦,٣٣٦	٦,٦٧٩	١٣,٠١٥	١٢٣,٠٦٢	١٢٩,٧٤١	٢٥٢,٨٠٣	١١٨,١٢٢	١٢٤,٥٣٢	٢٤٢,٦٥٤	١٣٦,٢٠١	١٤٣,٥٩٣	٢٧٩,٧٩٤	١٤-١٠
٣٦٨,٥٥٢	٣٨٩,٥٤٨	٧٥٨,١٠٠	٦,٢٧٤	٦,٥٨٣	١٢,٨٥٧	١١٤,٣٢٧	١٢٠,٥١٥	٢٣٤,٨٤٢	١١٦,٩٨٠	١٢٢,٧٢٨	٢٣٩,٧٠٨	١٣٠,٩٧١	١٣٩,٧٢٢	٢٧٠,٦٩٣	١٩-١٥
٣٧١,٣٩٩	٣٨٥,٤٢٢	٧٥٦,٨٢٢	٦,٠٧١	٦,٢٣٧	١٢,٣٠٩	١١٠,٠٦٩	١١٤,٥٧٥	٢٢٤,٦٤٣	١١٣,١٩٢	١١٦,٢٩٦	٢٢٩,٤٨٩	١٤٢,٠٦٧	١٤٨,٣١٤	٢٩٠,٣٨١	٢٤-٢٠
٣٦٥,٣٦٠	٣٨٢,٠٩٦	٧٤٧,٤٥٧	٦,١٢٠	٦,٥٣٨	١٢,٦٥٨	١٠٩,٣٢٣	١١٢,٠٣٧	٢٢١,٣٦١	١١٤,١١٣	١٢١,٨٨٨	٢٣٦,٠٠٢	١٣٥,٨٠٤	١٤١,٦٣٣	٢٧٧,٤٣٦	٢٩-٢٥
٣٥٤,٩٤٢	٣٨٤,٣٢٢	٧٣٩,٢٦٣	٦,٣٠٧	٦,٧٦٩	١٣,٠٧٦	١٠٤,٢١٩	١٠٧,٢٥٦	٢١١,٤٧٥	١١٧,٥٨٨	١٢٦,٢٢١	٢٤٣,٨٠٩	١٢٦,٨٢٨	١٤٤,٠٧٦	٢٧٠,٩٠٣	٣٤-٣٠
٢٩٠,٨٤٣	٣١٤,٥٣٧	٦٠٥,٣٨٠	٥,٤٣٩	٥,٧٨٩	١١,٢٢٨	٨٣,٧٨٧	٨٨,١٤٥	١٧١,٩٣٢	١٠١,٤١٠	١٠٧,٩٤٠	٢٠٩,٣٥٠	١٠٠,٢٠٧	١١٢,٦٦٣	٢١٢,٨٧٠	٣٩-٣٥
٢٩٠,٦٥٢	٣٠١,٨٣١	٥٩٢,٤٨٤	٥,٣٣٧	٥,٧٤٥	١١,٠٨٢	٧٩,٠٧٠	٨١,٣٩٦	١٦٠,٤٦٧	٩٩,٥٠٩	١٠٧,١١٠	٢٠٦,٦١٩	١٠٦,٧٣٦	١٠٧,٥٨٠	٢١٤,٣١٦	٤٤-٤٠
٢٦٢,٢٧٢	٢٦٤,٧٦٥	٥٢٧,٠٣٦	٤,٨٧٥	٤,٩٥٦	٩,٨٣٠	٦٩,٢٣٢	٧٠,٩٧٠	١٤٠,٢٠٢	٩٠,٨٨٥	٩٢,٤٠٢	١٨٣,٢٨٧	٩٧,٢٨٠	٩٦,٤٣٧	١٩٣,٧١٧	٤٩-٤٥
٢١٨,١٦١	٢٠٠,٥٥٨	٤١٨,٧١٩	٤,٣٢١	٣,٩١١	٨,٢٣٢	٥٣,٨٥٩	٤٨,٩٩٧	١٠٢,٨٥٦	٨٠,٥٥٧	٧٢,٩٠٦	١٥٣,٤٦٣	٧٩,٤٢٤	٧٤,٧٤٤	١٥٤,١٦٨	٥٤-٥٠
١٨٦,٠٥٧	١٧٤,٢١٢	٣٦٠,٢٧٠	٣,٩١٢	٣,٥٣٥	٧,٤٤٧	٤٤,٣٩٥	٤١,١٧٤	٨٥,٥٦٩	٧٢,٩٢٨	٦٥,٩١٣	١٣٨,٨٤٢	٦٤,٨٢٢	٦٣,٥٩٠	١٢٨,٤١٢	٥٩-٥٥
١٥٢,٦٧٨	١٥٤,٨٣٩	٣٠٧,٥١٧	٣,٢٩٥	٣,٣٣٤	٦,٦٢٩	٣٢,٣٢٩	٣٤,٦٧٩	٦٧,٠٠٨	٦١,٤٣١	٦٢,١٦١	١٢٣,٥٩٢	٥٥,٦٢٣	٥٤,٦٦٥	١١٠,٢٨٨	٦٤-٦٠
٩٤,٣٠٠	٨٠,٩٢٢	١٧٥,٢٢٣	٢,٠٢٧	١,٦٤٠	٣,٦٦٨	١٩,٢٢٨	١٧,٦٩٨	٣٦,٩٢٦	٣٧,٨٠٣	٣٠,٥٧٥	٦٨,٣٧٨	٣٥,٢٤٢	٣١,٠٠٩	٦٦,٢٥١	٦٩-٦٥
٧٠,٨٩٦	٤٠,١١٧	١١١,٠١١	١,٤٥٦	٨٠٥	٢,٢٦١	١٦,٧٦٣	٨,٨٠٥	٢٥,٥٦٧	٢٧,١٥٤	١٥,٠٠٢	٤٢,١٥٥	٢٥,٥٢٣	١٥,٥٠٥	٤١,٠٢٨	٧٤-٧٠
٦٩,٧٣٧	٥٩,٤٨٧	١٢٩,٢٢٣	١,٤٨٧	١,٢٨٨	٢,٧٧٥	١٦,٥٤١	١٣,٦٧٩	٣٠,٢٢٠	٢٧,٧٣٦	٢٤,٠١٣	٥١,٧٤٩	٢٣,٩٧٣	٢٠,٥٠٧	٤٤,٤٧٩	٧٩-٧٥
٥٥,٠٨٤	٣٨,٩٤٥	٩٤,٠٢٩	١,١٩٣	٨٥٧	٢,٠٥٠	١١,٤٨٠	٨,٣٧٣	١٩,٨٥٣	٢٢,٢٤٠	١٥,٩٧٣	٣٨,٢١٣	٢٠,١٧١	١٣,٧٤٢	٣٣,٩١٣	+٨٠
٤,٣٥٢,٠٨٢	٤,٤٣٦,٦٩٧	٨,٧٨٨,٧٨٠	٧٧,٣٧٣	٧٨,٢٧٠	١٥٥,٦٤٣	١,٢٦٢,٠٣٧	١,٢٨٦,٨٦٤	٢,٥٤٨,٩٠١	١,٤٤٢,٥٨٣	١,٤٥٩,٣٠٩	٢,٩٠١,٨٩٢	١,٥٧٠,٠٨٩	١,٦١٢,٢٥٤	٣,١٨٢,٣٤٤	مجموع

إقليم كوردستان			حلبجة			دهوك			السليمانية			أربيل			
إناث	ذكور	المجموع	إناث	ذكور	المجموع	إناث	ذكور	المجموع	إناث	ذكور	المجموع	إناث	ذكور	المجموع	
															٢٠٤٠
٤١٦,٠٩٠	٤٣٧,٧٥٦	٨٥٣,٨٤٧	٦,٤٤٠	٦,٧٧٥	١٣,٢١٥	١٤١,٨٥٩	١٤٩,٢٤٥	٢٩١,١٠٤	١٢٠,٠٧١	١٢٦,٣٢٤	٢٤٦,٣٩٥	١٤٧,٧٢٠	١٥٥,٤١٢	٣٠٣,١٣٣	٤-٠
٤٠٥,٤١٤	٤٢٧,٠١٦	٨٣٢,٤٣١	٦,٤٧٠	٦,٨١٤	١٣,٢٨٤	١٣٥,١٥٧	١٤٢,٣٥٩	٢٧٧,٥١٦	١٢٠,٦٢٣	١٢٧,٠٥١	٢٤٧,٦٧٥	١٤٣,١٦٤	١٥٠,٧٩٢	٢٩٣,٩٥٦	٩-٥
٣٨٧,٨٠٣	٤٠٨,٧٩٥	٧٩٦,٥٩٨	٦,٣٦٨	٦,٧١٣	١٣,٠٨١	١٢٥,٢٨٩	١٣٢,٠٧٠	٢٥٧,٣٥٩	١١٨,٧٣٣	١٢٥,١٦٠	٢٤٣,٨٩٣	١٣٧,٤١٣	١٤٤,٨٥٢	٢٨٢,٢٦٥	١٤-١٠
٣٦٥,٤١٦	٣٨٥,١٦٦	٧٥٠,٥٨١	٦,١٧١	٦,٥٠٤	١٢,٦٧٥	١١٣,٥١٥	١١٩,٦٥١	٢٣٣,١٦٥	١١٥,٠٥١	١٢١,٢٦٩	٢٣٦,٣٢٠	١٣٠,٦٧٩	١٣٧,٧٤٢	٢٦٨,٤٢١	١٩-١٥
٣٧٥,٦٦٣	٣٩٢,٥٩٤	٧٦٨,٢٥٩	٦,٢١٧	٦,٣٦٠	١٢,٥٧٧	١١٢,٣٥٢	١١٧,٥٢٢	٢٢٩,٨٧٤	١١٥,٩١١	١١٨,٥٨٦	٢٣٤,٤٩٨	١٤١,١٨٣	١٥٠,١٢٦	٢٩١,٣١٠	٢٤-٢٠
٣٦٤,٢٩٦	٣٧٨,٦٢٧	٧٤٢,٩٢٣	٦,٠٤٧	٦,٤٣٢	١٢,٤٧٩	١٠٩,٣٢٥	١١٢,٢١٠	٢٢١,٥٣٥	١١٢,٧٥٣	١١٩,٩١٥	٢٣٢,٦٦٨	١٣٦,١٧١	١٤٠,٠٧٠	٢٧٦,٢٤١	٢٩-٢٥
٣٦٥,٣٣٨	٣٩٣,٥١٢	٧٥٨,٨٥٠	٦,٤٠٩	٦,٨٩٠	١٣,٢٩٩	١٠٧,٤٧٢	١١٠,١١٩	٢١٧,٥٩١	١١٩,٤٩١	١٢٨,٤٧٦	٢٤٧,٩٦٦	١٣١,٩٦٦	١٤٨,٠٢٧	٢٧٩,٩٩٤	٣٤-٣٠
٢٩٦,٢٨٥	٣٢٢,٢٤٦	٦١٨,٥٣٠	٥,٥٢٢	٥,٨٦٦	١١,٣٨٨	٨٦,١٨١	٩٠,٧٦٣	١٧٦,٩٤٤	١٠٢,٩٦٧	١٠٩,٣٦٩	٢١٢,٣٣٥	١٠١,٦١٥	١١٦,٢٤٨	٢١٧,٨٦٣	٣٩-٣٥
٢٩٢,٢٦٣	٣٠٤,٧٧٢	٥٩٧,٠٣٥	٥,٣٨٢	٥,٨٠٣	١١,١٨٥	٨٠,٠٨٤	٨٢,٣٢٨	١٦٢,٤١٢	١٠٠,٣٣١	١٠٨,١٩٧	٢٠٨,٥٢٨	١٠٦,٤٦٦	١٠٨,٤٤٤	٢١٤,٩١٠	٤٤-٤٠
٢٦٩,٥٦٩	٢٧٥,٦٥٨	٥٤٥,٢٢٨	٤,٩٧٥	٥,١٥٠	١٠,١٢٥	٧١,٩٢٣	٧٤,٦٠٨	١٤٦,٥٣١	٩٢,٧٥٦	٩٦,٠٢٤	١٨٨,٧٨١	٩٩,٩١٥	٩٩,٨٧٦	١٩٩,٧٩١	٤٩-٤٥
٢٢٥,٧٢٤	٢١٠,٠٢١	٤٣٥,٧٤٧	٤,٤٠٩	٤,٠٦٨	٨,٤٧٨	٥٦,١٧٠	٥٢,٠٢٧	١٠٨,١٩٧	٨٢,٢٠٥	٧٥,٨٤٧	١٥٨,٠٥٣	٨٢,٩٤٠	٧٨,٠٧٩	١٦١,٠١٩	٥٤-٥٠
١٩٠,٤٤٨	١٧٥,٠٩٣	٣٦٥,٥٤١	٣,٩٦٦	٣,٥٠٠	٧,٤٦٦	٤٦,١٨٧	٤١,٨٠٨	٨٧,٩٩٥	٧٣,٩٣٨	٦٥,٢٤٨	١٣٩,١٨٦	٦٦,٣٥٧	٦٤,٥٣٧	١٣٠,٨٩٤	٥٩-٥٥
١٦١,٨٧٥	١٦٢,٧٦٥	٣٢٤,٦٤٠	٣,٤٨١	٣,٥٠١	٦,٩٨٢	٣٤,٩٩٨	٣٦,٧١٥	٧١,٧١٣	٦٤,٩٠٢	٦٥,٢٦٨	١٣٠,١٧٠	٥٨,٤٩٤	٥٧,٢٨١	١١٥,٧٧٥	٦٤-٦٠
١٠٢,٩٠٩	٩٤,٧٢٣	١٩٧,٦٣١	٢,٢٢٧	١,٩٤٨	٤,١٧٥	٢٠,٧٩٠	٢٠,٨٢٨	٤١,٦١٨	٤١,٥٢٧	٣٦,٣١١	٧٧,٨٣٧	٣٨,٣٦٥	٣٥,٦٣٦	٧٤,٠٠١	٦٩-٦٥
٦٩,٩٧٨	٣٧,٦٩٠	١٠٧,٦٦٨	١,٤٣٩	٧٤٠	٢,١٧٩	١٦,١٣٨	٨,١٤٥	٢٤,٢٨٣	٢٦,٨٢٩	١٣,٨٠٢	٤٠,٦٣١	٢٥,٥٧٢	١٥,٠٠٣	٤٠,٥٧٥	٧٤-٧٠
٧١,٤٦٠	٥٩,١٢٢	١٣٠,٥٨٤	١,٥١٢	١,٢٧٢	٢,٧٨٥	١٧,١٨٩	١٣,٥٥١	٣٠,٧٤١	٢٨,٢٠١	٢٣,٧٢١	٥١,٩٢٢	٢٤,٥٥٨	٢٠,٥٧٨	٤٥,١٣٦	٧٩-٧٥
٦٠,١٥٧	٤٢,٨٥٦	١٠٣,٠١٤	١,٣٠٤	٩٤١	٢,٢٤٥	١٢,٦٨٦	٩,٣٤٨	٢٢,٠٣٤	٢٤,٣٠٩	١٧,٥٥٤	٤١,٨٦٤	٢١,٨٥٨	١٥,٠١٣	٣٦,٨٧١	+٨٠
٤,٤٢٠,٦٨ ٩	٤,٥٠٨,٤١٣	٨,٩٢٩,١٠٤	٧٨,٣٣٩	٧٩,٢٧٩	١٥٧,٦١٨	١,٢٨٧,٣١٥	١,٣١٣,٢٩٦	٢,٦٠٠,٦١ ٢	١,٤٦٠,٥٩٧	١,٤٧٨,١٢٢	٢,٩٣٨,٧٢٠	١,٥٩٤,٤٣٨	١,٦٣٧,٧١٦	٣,٢٣٢,١٥٤	مجموع

الجدول رقم س-٣: السكان ٦ إلى أقل من ١٢ سنة (ذكر+أنثى)، سيناريو متوسط، ٢٠٢٠-٢٠٤٠

حليجة	دهوك	السليمانية	أربيل	إقليم كردستان	
١٥,٤٦٩	٢٦٧,٩٢٤	٢٨٨,٤٢٠	٣٣٧,٦١٥	٩٠٩,٤٢٨	٢٠٢٠
١٥,٢٢٤	٢٦٧,٨٧٩	٢٨٣,٨٤٨	٣٣٥,٤٦٢	٩٠٢,٤١٣	٢٠٢١
١٤,٩٣٩	٢٦٦,٤٤٨	٢٧٨,٥٢٨	٣٣٥,٥٣٥	٨٩٥,٤٥٠	٢٠٢٢
١٤,٧٧٥	٢٦٦,٢٠٩	٢٧٥,٤٧٨	٣٣٨,١٣٨	٨٩٤,٦٠٠	٢٠٢٣
١٤,٧٣٧	٢٦٧,٣٣٠	٢٧٤,٧٦٧	٣٤٢,٤٢١	٨٩٩,٢٥٥	٢٠٢٤
١٤,٨٢٤	٢٧٠,٠١٤	٢٧٦,٣٩٠	٣٤٦,٦٩٤	٩٠٧,٩٢٢	٢٠٢٥
١٥,١١٠	٢٧٥,٨٤٦	٢٨١,٧٢٠	٣٤٨,٦٦٤	٩٢١,٣٤٠	٢٠٢٦
١٥,١٢١	٢٧٥,٣٠٧	٢٨١,٩١٤	٣٤٤,٧٨٢	٩١٧,١٢٤	٢٠٢٧
١٥,٢٥٦	٢٧٧,٤١٢	٢٨٤,٤٣٩	٣٤٠,٣٠١	٩١٧,٤٠٨	٢٠٢٨
١٥,٣٧٠	٢٧٩,٨٠٠	٢٨٦,٥٦٥	٣٣٥,٢٨٩	٩١٧,٠٢٤	٢٠٢٩
١٥,٤٤٦	٢٨٢,١٦٦	٢٨٧,٩٨٣	٣٣٠,٢٥٦	٩١٥,٨٥١	٢٠٣٠
١٥,٤٥٥	٢٨٣,٩٦٨	٢٨٨,١٣٩	٣٢٦,١٣٧	٩١٣,٦٩٩	٢٠٣١
١٥,٢٨٨	٢٨٣,٢٣٩	٢٨٥,٠٢٩	٣٢٤,٣٨٣	٩٠٧,٩٣٩	٢٠٣٢
١٥,٣٩٤	٢٨٩,٢٠٩	٢٨٦,٩٩٩	٣٢٧,٩٢٣	٩١٩,٥٢٥	٢٠٣٣
١٥,٤٩١	٢٩٥,٠٢٥	٢٨٨,٨٢٢	٣٣١,٢٣٨	٩٣٠,٥٧٦	٢٠٣٤
١٥,٥٨٢	٣٠٠,٧٠١	٢٩٠,٥١١	٣٣٤,٣٨٦	٩٤١,١٨٠	٢٠٣٥
١٥,٦٦٥	٣٠٦,٢٣٥	٢٩٢,٠٥٨	٣٣٧,٤١٢	٩٥١,٣٧٠	٢٠٣٦
١٥,٧٣٩	٣١١,٥٩١	٢٩٣,٤٣٧	٣٤٠,٣٤٣	٩٦١,١١٠	٢٠٣٧
١٥,٨٠٢	٣١٦,٧٣١	٢٩٤,٦١٨	٣٤٣,١٩٤	٩٧٠,٣٤٥	٢٠٣٨
١٥,٨٥٤	٣٢١,٦٣٧	٢٩٥,٥٨٧	٣٤٥,٩٧٦	٩٧٩,٠٥٤	٢٠٣٩
١٥,٨٩٤	٣٢٦,٢٩٧	٢٩٦,٣٣٠	٣٤٨,٦٨٩	٩٨٧,٢١٠	٢٠٤٠



الجدول رقم س-٤: السكان ١٢ إلى أقل من ١٥ سنة (ذكر+أنثى)، سيناريو متوسط، ٢٠٢٠-٢٠٤٠

حليجة	دهوك	السليمانية	أربيل	إقليم كردستان	
٨,٠٠٥	١٢٩,١٤٦	١٤٩,٢٥٣	١٦٦,٢٥٥	٤٥٢,٦٥٩	٢٠٢٠
٨,١٦٠	١٣٣,١٢٤	١٥٢,١٥٢	١٧٢,٣٠٢	٤٦٥,٧٣٨	٢٠٢١
٨,١٤٤	١٣٤,٨٤٦	١٥١,٨٣٩	١٧٣,٩٩٧	٤٦٨,٨٢٦	٢٠٢٢
٧,٩٨٧	١٣٤,٧٠٣	١٤٨,٩٢١	١٧٢,١٣٦	٤٦٣,٧٤٧	٢٠٢٣
٧,٧٧٤	١٣٣,٧٣١	١٤٤,٩٣٧	١٦٨,٨١١	٤٥٥,٢٥٣	٢٠٢٤
٧,٥٨٣	١٣٢,٩٣١	١٤١,٣٧٧	١٦٦,٠٤٨	٤٤٧,٩٣٩	٢٠٢٥
٧,٤٦٥	١٣٢,٩٢٥	١٣٩,١٨٣	١٦٥,١٠٧	٤٤٤,٦٨٠	٢٠٢٦
٧,٤٣٤	١٣٣,٨٥٨	١٣٨,٦٠٧	١٦٦,٢٩٠	٤٤٦,١٨٩	٢٠٢٧
٧,٣٤١	١٣٣,٢٣٧	١٣٦,٨٥٩	١٦٩,١٣٣	٤٤٦,٥٧٠	٢٠٢٨
٧,٢٩٥	١٣٣,٠١١	١٣٦,٠١٤	١٧٢,٦٨٢	٤٤٩,٠٠٢	٢٠٢٩
٧,٢٨٨	١٣٣,٢٠٥	١٣٥,٨٨٦	١٧٥,٧٨٦	٤٥٢,١٦٥	٢٠٣٠
٧,٤٦٩	١٣٦,٥١٣	١٣٩,٢٦٠	١٧٧,٢٢٠	٤٦٠,٤٦٢	٢٠٣١
٧,٨٠٠	١٤٢,٥٦٨	١٤٥,٤٣٣	١٧٥,٦٤٨	٤٧١,٤٤٩	٢٠٣٢
٧,٨١٨	١٤١,٨٤٢	١٤٥,٧٦١	١٦٨,٦٧٦	٤٦٤,٠٩٧	٢٠٣٣
٧,٧٧٣	١٤٠,٦٤٤	١٤٤,٩١٧	١٦٢,٧٧٥	٤٥٦,١٠٩	٢٠٣٤
٧,٥٥٦	١٣٦,٩٨٣	١٤٠,٨٧٧	١٥٩,٣٤٦	٤٤٤,٧٦٢	٢٠٣٥
٧,٦١٥	١٤٠,٠٧٧	١٤١,٩٧١	١٦١,٢٩٢	٤٥٠,٩٥٥	٢٠٣٦
٧,٦٦٩	١٤٣,٠٨٠	١٤٢,٩٧٦	١٦٣,٠٨٣	٤٥٦,٨٠٨	٢٠٣٧
٧,٧١٩	١٤٦,٠١٦	١٤٣,٩١٢	١٦٤,٧٦٤	٤٦٢,٤١١	٢٠٣٨
٧,٧٦٦	١٤٨,٨٩٢	١٤٤,٧٩٢	١٦٦,٣٦١	٤٦٧,٨١١	٢٠٣٩
٧,٨١٠	١٥١,٧٠٦	١٤٥,٦١٤	١٦٧,٨٨٨	٤٧٣,٠١٨	٢٠٤٠

الجدول رقم س-٥: السكان ١٥ إلى أقل من ١٨ سنة (ذكر+أنثى)، سيناريو متوسط، ٢٠٢٠-٢٠٤٠

حليجة	دهوك	السليمانية	أربيل	إقليم كردستان	
٧,٠٢٧	١١٠,٦٦٣	١٣١,٠٣١	١٣٥,٨٧٥	٣٨٤,٥٩٦	٢٠٢٠
٧,٣٤٧	١١٦,٧٠٣	١٣٦,٩٩٢	١٤٥,٦١٩	٤٠٦,٦٦١	٢٠٢١
٧,٧٠٠	١٢٣,٢١٠	١٤٣,٥٦٤	١٥٦,٤٨٨	٤٣٠,٩٦٢	٢٠٢٢
٧,٩٩٨	١٢٩,٠٣٥	١٤٩,١٢٥	١٦٦,١١٢	٤٥٢,٢٧٠	٢٠٢٣
٨,١٥٤	١٣٣,٠١٣	١٥٢,٠٢٥	١٧٢,١٥٧	٤٦٥,٣٤٩	٢٠٢٤
٨,١٣٧	١٣٤,٧٣٦	١٥١,٧١٥	١٧٣,٨٥٥	٤٦٨,٤٤٣	٢٠٢٥
٧,٩٨١	١٣٤,٥٩٧	١٤٨,٨٠٣	١٧١,٩٩٩	٤٦٣,٣٨٠	٢٠٢٦
٧,٧٦٨	١٣٣,٦٢٨	١٤٤,٨٢٤	١٦٨,٦٨١	٤٥٤,٩٠١	٢٠٢٧
٧,٥٧٧	١٣٢,٨٣١	١٤١,٢٧٠	١٦٥,٩٢٣	٤٤٧,٦٠١	٢٠٢٨
٧,٤٦٠	١٣٢,٨٢٧	١٣٩,٠٨٠	١٦٤,٩٨٥	٤٤٤,٣٥٢	٢٠٢٩
٧,٤٢٩	١٣٣,٧٦٢	١٣٨,٥٠٧	١٦٦,١٦٩	٤٤٥,٨٦٧	٢٠٣٠
٧,٣٣٥	١٣٣,١٤٢	١٣٦,٧٦٢	١٦٩,٠١٣	٤٤٦,٢٥٢	٢٠٣١
٧,٢٩٠	١٣٢,٩١٩	١٣٥,٩٢٠	١٧٢,٥٦٢	٤٤٨,٦٩١	٢٠٣٢
٧,٢٨٣	١٣٣,١١٥	١٣٥,٧٩٤	١٧٥,٦٦٧	٤٥١,٨٥٩	٢٠٣٣
٧,٤٦٤	١٣٦,٤٢٢	١٣٩,١٦٧	١٧٧,١٠٢	٤٦٠,١٥٥	٢٠٣٤
٧,٧٩٥	١٤٢,٤٧٦	١٤٥,٣٣٩	١٧٥,٥٣٤	٤٧١,١٤٤	٢٠٣٥
٧,٨١٣	١٤١,٧٥٢	١٤٥,٦٦٩	١٦٨,٥٦٩	٤٦٣,٨٠٣	٢٠٣٦
٧,٧٦٨	١٤٠,٥٥٦	١٤٤,٨٢٧	١٦٢,٦٧٣	٤٥٥,٨٢٤	٢٠٣٧
٧,٥٥٢	١٣٦,٩٠٠	١٤٠,٧٩٢	١٥٩,٢٥٠	٤٤٤,٤٩٤	٢٠٣٨
٧,٦١٠	١٣٩,٩٩٤	١٤١,٨٨٧	١٦١,١٩٦	٤٥٠,٦٨٧	٢٠٣٩
٧,٦٦٤	١٤٢,٩٩٧	١٤٢,٨٩٣	١٦٢,٩٨٨	٤٥٦,٥٤٢	٢٠٤٠

الجدول رقم س-٦: النساء في سن ١٥ إلى أقل من ٥٠ سنة، سيناريو متوسط، ٢٠٢٠-٢٠٤٠

حليجة	دهوك	السليمانية	أربيل	إقليم كردستان	
٣٠,٩٩٣	٤٠٨,١٥٦	٥٧٧,٨٣٧	٥٧٢,٤٢٤	١,٥٨٩,٤١٠	٢٠٢٠
٣١,٧٩٦	٤٢٤,٠٤٨	٥٩٢,٨١٧	٥٨٩,٠٥٨	١,٦٣٧,٧١٩	٢٠٢١
٣٢,٦١٦	٤٤٠,٨٧٩	٦٠٨,٠٩١	٦٠٦,٨٥٢	١,٦٨٨,٤٣٨	٢٠٢٢
٣٣,٤٢٠	٤٥٨,١٥٦	٦٢٣,٠٧٩	٦٢٥,١٧٨	١,٧٣٩,٨٣٣	٢٠٢٣
٣٤,١٦٧	٤٧٥,٢٠٤	٦٣٧,٠١٩	٦٤٣,١٤٦	١,٧٨٩,٥٣٦	٢٠٢٤
٣٤,٨٣١	٤٩١,٥٢٨	٦٤٩,٣٨٧	٦٦٠,١٢٠	١,٨٣٥,٨٦٦	٢٠٢٥
٣٥,٣٩٧	٥٠٦,٩٢١	٦٥٩,٩٥١	٦٧٥,٧٩٩	١,٨٧٨,٠٦٨	٢٠٢٦
٣٥,٨٧٦	٥٢١,٤٥٤	٦٦٨,٨٨١	٦٩٠,٣٢٦	١,٩١٦,٥٣٧	٢٠٢٧
٣٦,٢٩٥	٥٣٥,٣٦٦	٦٧٦,٦٩٤	٧٠٤,٢١٨	١,٩٥٢,٥٧٣	٢٠٢٨
٣٦,٦٨٩	٥٤٨,٩٦٧	٦٨٤,٠٤٨	٧١٨,١٢١	١,٩٨٧,٨٢٥	٢٠٢٩
٣٧,٠٨٥	٥٦٢,٤٧٣	٦٩١,٤٤١	٧٣٢,٤٦٢	٢,٠٢٣,٤٦١	٢٠٣٠
٣٧,٤٤٦	٥٧٤,٦٩٣	٦٩٨,١٦٣	٧٤٧,٣٥٢	٢,٠٥٧,٦٥٤	٢٠٣١
٣٧,٨١٨	٥٨٦,٨٦٠	٧٠٥,١٠٣	٧٦٢,٥٣١	٢,٠٩٢,٣١٢	٢٠٣٢
٣٨,٢٠٨	٥٩٩,١٤٠	٧١٢,٣٧١	٧٧٧,٤٧٧	٢,١٢٧,١٩٦	٢٠٣٣
٣٨,٦٢٥	٦١١,٨١٥	٧٢٠,١٥١	٧٩١,٣٩٢	٢,١٦١,٩٨٣	٢٠٣٤
٣٩,١١٦	٦٢٥,٧٨٢	٧٢٩,٢٩٤	٨٠٣,٣١٣	٢,١٩٧,٥٠٥	٢٠٣٥
٣٩,٤٥٢	٦٣٦,٦٧٨	٧٣٥,٥٥٢	٨١٣,٠٠٤	٢,٢٢٤,٦٨٦	٢٠٣٦
٣٩,٧٨٤	٦٤٧,٧٨٧	٧٤١,٧٥٣	٨٢٢,٣٧٠	٢,٢٥١,٦٩٤	٢٠٣٧
٤٠,١١٠	٦٥٨,٩٦٥	٧٤٧,٨٢٤	٨٣١,٣٤٦	٢,٢٧٨,٢٤٥	٢٠٣٨
٤٠,٤٢٤	٦٧٠,٠٢٧	٧٥٣,٦٧٩	٨٣٩,٨٩٢	٢,٣٠٤,٠٢٢	٢٠٣٩
٤٠,٧٢٣	٦٨٠,٨٥٢	٧٥٩,٢٥٩	٨٤٧,٩٩٦	٢,٣٢٨,٨٣٠	٢٠٤٠

الجدول رقم س-٧: السكان ٦٠ سنة فأكثر، سيناريو متوسط، ٢٠٢٠-٢٠٤٠

حليجة	دهوك	السليمانية	أربيل	إقليم كردستان	
٤,٩٣٦	٤٧,٢٦٠	٩٢,٠٤٠	٨٠,٣٦٢	٢٢٤,٥٩٨	٢٠٢٠
٥,٠٨٨	٤٨,٦٨٣	٩٤,٨٧٧	٨٣,٣٠١	٢٣١,٩٤٩	٢٠٢١
٥,٢٨٣	٥٠,٥٣٩	٩٨,٥٠٨	٨٦,٧٢٦	٢٤١,٠٥٦	٢٠٢٢
٥,٥٣٠	٥٢,٩٨٣	١٠٣,١٠١	٩٠,٨١٠	٢٥٢,٤٢٤	٢٠٢٣
٥,٨٣٧	٥٦,٢٠٧	١٠٨,٨٣٠	٩٥,٧٧٥	٢٦٦,٦٤٩	٢٠٢٤
٦,٢٠٦	٦٠,٢٨٥	١١٥,٧٢١	١٠١,٧٠٦	٢٨٣,٩١٨	٢٠٢٥
٦,٦٤٩	٦٥,٣٤٥	١٢٣,٩٧٩	١٠٨,٧٨٠	٣٠٤,٧٥٣	٢٠٢٦
٧,١٥١	٧١,٢٠٠	١٣٣,٣٣٨	١١٦,٧٨٢	٣٢٨,٤٧١	٢٠٢٧
٧,٦٥٩	٧٧,٢٣٨	١٤٢,٨١٠	١٢٤,٩٥٧	٣٥٢,٦٦٤	٢٠٢٨
٨,١٠٥	٨٢,٦٥٧	١٥١,١١٠	١٣٢,٣١١	٣٧٤,١٨٣	٢٠٢٩
٨,٤٤٣	٨٦,٩٣٣	١٥٧,٤٢٢	١٣٨,٢١٥	٣٩١,٠١٣	٢٠٣٠
٨,٦٥٩	٨٩,٨٩٧	١٦١,٤٥٢	١٤٢,٤٤٠	٤٠٢,٤٤٨	٢٠٣١
٨,٧٨٠	٩١,٨٢٤	١٦٣,٧٠٠	١٤٥,٣٨١	٤٠٩,٦٨٥	٢٠٣٢
٨,٨٥٦	٩٣,١٩٣	١٦٥,١٢٩	١٤٧,٧٩٦	٤١٤,٩٧٤	٢٠٣٣
٨,٩٦١	٩٤,٦٨٩	١٦٧,٠٨٦	١٥٠,٧٤٦	٤٢١,٤٨٢	٢٠٣٤
٩,١٤٨	٩٦,٨٢٠	١٧٠,٥٥٨	١٥٥,٠٠٣	٤٣١,٥٢٩	٢٠٣٥
٩,٤٢٣	٩٩,٦٦٩	١٧٥,٦٩٣	١٦٠,٧١٢	٤٤٥,٤٩٧	٢٠٣٦
٩,٧٧٧	١٠٣,١٥٤	١٨٢,٢٨٦	١٦٧,٧٠٠	٤٦٢,٩١٧	٢٠٣٧
١٠,٢١٨	١٠٧,٤١٣	١٩٠,٥١١	١٧٦,٠٢٤	٤٨٤,١٦٦	٢٠٣٨
١٠,٧٥٣	١١٢,٥٦٦	٢٠٠,٤٩٥	١٨٥,٦٧٢	٥٠٩,٤٨٦	٢٠٣٩
١١,٣٨٤	١١٨,٦٧٥	٢١٢,٢٥٣	١٩٦,٥٨٣	٥٣٨,٨٩٥	٢٠٤٠

الجدول رقم ٨- السكان ١٥ إلى أقل من ٦٥ سنة، سيناريو متوسط، ٢٠٢٠-٢٠٤٠.

حليجة	دهوك	السليمانية	أربيل	إقليم كردستان	
٧١,٨٧١	٩٢٧,٢٩٨	١,٣٤٠,٠٠٠	١,٣٢٠,١٣١	٣,٦٥٩,٣٠٠	٢٠٢٠
٧٣,٨٧٢	٩٦٢,٧٤٠	١,٣٧٧,٣٠٣	١,٣٦٢,٨٩٩	٣,٧٧٦,٨١٤	٢٠٢١
٧٥,٩٣٥	٩٩٩,٧٩٣	١,٤١٥,٧٧٤	١,٤٠٨,٥٤٨	٣,٩٠٠,٠٥٠	٢٠٢٢
٧٨,٠٠٢	١,٠٣٧,٦٤١	١,٤٥٤,٣١٩	١,٤٥٥,٦٣٨	٤,٠٢٥,٦٠٠	٢٠٢٣
٧٩,٩٩٢	١,٠٧٥,١٥١	١,٤٩١,٤٢٥	١,٥٠٢,١٢١	٤,١٤٨,٦٨٩	٢٠٢٤
٨١,٨٥٢	١,١١١,٥٥٢	١,٥٢٦,٠٩٣	١,٥٤٦,٥٨٤	٤,٢٦٦,٠٨١	٢٠٢٥
٨٣,٥٥١	١,١٤٦,٤٤٦	١,٥٥٧,٧٧٣	١,٥٨٨,٣٩٠	٤,٣٧٦,١٦٠	٢٠٢٦
٨٥,١١٤	١,١٨٠,١١٠	١,٥٨٦,٩١٧	١,٦٢٨,٠١٦	٤,٤٨٠,١٥٧	٢٠٢٧
٨٦,٦٢٢	١,٢١٣,٤٦٦	١,٦١٥,٠٣١	١,٦٦٦,٩٢٧	٤,٥٨٢,٠٤٦	٢٠٢٨
٨٨,١٧٦	١,٢٤٧,٦٧٣	١,٦٤٤,٠٠٢	١,٧٠٦,٩٢٠	٤,٦٨٦,٧٧١	٢٠٢٩
٨٩,٨٤٤	١,٢٨٣,٤٩٩	١,٦٧٥,١٠٢	١,٧٤٩,٢٠٩	٤,٧٩٧,٦٥٤	٢٠٣٠
٩١,٥٢١	١,٣١٨,٩٣٧	١,٧٠٦,٣٦٧	١,٧٩٤,٢٧١	٤,٩١١,٠٩٦	٢٠٣١
٩٣,٣٢٤	١,٣٥٦,٠١٨	١,٧٣٩,٩٧٧	١,٨٤١,٥٦٦	٥,٠٣٠,٨٨٥	٢٠٣٢
٩٥,٢١٥	١,٣٩٤,٥٢٩	١,٧٧٥,٢٣٤	١,٨٨٩,٧٦٥	٥,١٥٤,٧٤٣	٢٠٣٣
٩٧,١٤٩	١,٤٣٤,٢٩٦	١,٨١١,٣٠٠	١,٩٣٦,٨٢٣	٥,٢٧٩,٥٦٨	٢٠٣٤
٩٩,١٧٩	١,٤٧٦,٧٣٩	١,٨٤٩,١٤٢	١,٩٨٠,٤٧٥	٥,٤٠٥,٥٣٥	٢٠٣٥
١٠٠,٨٤٦	١,٥١٢,٥٠٩	١,٨٨٠,٢١٦	٢,٠١٧,٦٠١	٥,٥١١,١٧٢	٢٠٣٦
١٠٢,٤٣٨	١,٥٤٨,٤٩٥	١,٩٠٩,٨٩٧	٢,٠٥٣,٨٤٨	٥,٦١٤,٦٧٨	٢٠٣٧
١٠٣,٩٤٢	١,٥٨٤,٥٠٠	١,٩٣٧,٩٣٨	٢,٠٨٩,٠٦٢	٥,٧١٥,٤٤٢	٢٠٣٨
١٠٥,٣٤٨	١,٦٢٠,٣٥٥	١,٩٦٤,١٦١	٢,١٢٣,١٨٥	٥,٨١٣,٠٤٩	٢٠٣٩
١٠٦,٦٥٤	١,٦٥٥,٩٥٧	١,٩٨٨,٥٠٤	٢,١٥٦,٢١٨	٥,٩٠٧,٣٣٣	٢٠٤٠

## الملحق (ش) ملخص المؤشرات الديموغرافية، ٢٠٢١-٢٠٤٠

الجدول رقم ش-١: ملخص المؤشرات الديموغرافية، سيناريو متوسط ٢٠٢١ إلى ٢٠٣٠

٢٠٣٠	٢٠٢٩	٢٠٢٨	٢٠٢٧	٢٠٢٦	٢٠٢٥	٢٠٢٤	٢٠٢٣	٢٠٢٢	٢٠٢١	
										أربيل
										الخصوبة
٣٠,٨	٣٠,٨	٣٠,٨	٣٠,٨	٣٠,٨	٣٠,٨	٣٠,٨	٣٠,٨	٣٠,٨	٣٠,٨	معدل سن الإنجاب
٠,٣٩	٠,٣٩	٠,٤	٠,٤	٠,٤	٠,٤١	٠,٤٢	٠,٤٤	٠,٤٧	٠,٤٩	نسبة الطفل إلى المرأة
										الوفاة
٧٥,٧	٧٥,٥	٧٥,٣	٧٥,١	٧٥	٧٤,٨	٧٤,٥	٧٤,٣	٧٤,١	٧٣,٩	العمر المتوقع للذكور
٧٨,٥	٧٨,٣	٧٨,١	٧٧,٩	٧٧,٧	٧٧,٥	٧٧,٣	٧٧,١	٧٦,٩	٧٦,٧	العمر المتوقع للإناث
٧٧,١	٧٦,٩	٧٦,٧	٧٦,٥	٧٦,٣	٧٦,١	٧٥,٩	٧٥,٧	٧٥,٥	٧٥,٣	العمر المتوقع الإجمالي
٢٠,٢	٢٠,٦	٢٠,٩	٢١,٣	٢١,٧	٢٢,٢	٢٢,٦	٢٣,١	٢٣,٦	٢٤	معدل وفيات الرضع
٢٤,٦	٢٥,١	٢٥,٥	٢٦	٢٦,٥	٢٧,١	٢٧,٧	٢٨,٣	٢٨,٨	٢٩,٧	معدل وفيات الأطفال دون سن الخامسة
										المعدلات الحيوية
٢١,٦	٢١,٨	٢٢	٢٢,٣	٢٢,٥	٢٢,٧	٢٣	٢٣,٢	٢٣,٤	٢٣,٥	معدل المواليد الخام (لكل ١٠٠٠ امرأة)
٣,٥	٣,٥	٣,٥	٣,٥	٣,٥	٣,٥	٣,٦	٣,٦	٣,٦	٣,٧	معدل الوفيات الخام (لكل ١٠٠٠ شخص)
٣٨,٨	٣٨,٣	٣٧,٨	٣٧,٣	٣٦,٩	٣٦,٥	٣٦,١	٣٥,٧	٣٥,٥	٣٥,٣	مضاعفة الوقت
										الولادات والوفيات السنوية
٥٨,٩٤٠	٥٨,٤٨٨	٥٨,٠٢٨	٥٧,٥٥٦	٥٧,٠٦٥	٥٦,٥٥٠	٥٦,٠١٢	٥٥,٤٣٩	٥٤,٨١٣	٥٤,١١٤	الولادات
٩,٦٦٦	٩,٤٧٠	٩,٢٨٠	٩,٠٩٩	٨,٩٣٢	٨,٧٩٥	٨,٦٧٦	٨,٥٧٩	٨,٥٠٨	٨,٤٧٧	الوفيات
										السكان
١٠,٣٨	١٠,٤٧	١٠,٥٧	١٠,٦٧	١٠,٧٦	١٠,٨٥	١١,١٦	١١,٥٧	١٢,٠٥	١٢,٥٤	النسبة المئوية ٤٠- سنة
٢٠,٥٤	٢٠,٩٧	٢١,٣٩	٢١,٨٣	٢٢,٣٣	٢٢,٩١	٢٣,٣٧	٢٣,٨١	٢٤,٢٣	٢٤,٥٩	النسبة المئوية ٥-١٤ سنة
٢٠,٤٥	٢٠,٥٣	٢٠,٥٢	٢٠,٤٤	٢٠,٣١	٢٠,١٦	١٩,٩٨	١٩,٧٧	١٩,٥٧	١٩,٤٥	النسبة المئوية ١٥-٢٤ سنة
٥٤,٨١	٥٤,٧٣	٥٤,٦٩	٥٤,٦٣	٥٤,٥	٥٤,٢٤	٥٣,٨٣	٥٣,٢٨	٥٢,٦٤	٥١,٩٨	النسبة المئوية ١٥-٤٩ سنة
٦٤,٠٣	٦٣,٦٣	٦٣,٢٩	٦٢,٩٨	٦٢,٦٢	٦٢,١٥	٦١,٥٥	٦٠,٨٢	٦٠,٠٣	٥٩,٢٥	النسبة المئوية ١٥-٦٤ سنة
٥,٠٦	٤,٩٣	٤,٧٤	٤,٥٢	٤,٢٩	٤,٠٩	٣,٩٢	٣,٧٩	٣,٧	٣,٦٢	النسبة المئوية ٦٥ سنة فأكثر

٢٠٣٠	٢٠٢٩	٢٠٢٨	٢٠٢٧	٢٠٢٦	٢٠٢٥	٢٠٢٤	٢٠٢٣	٢٠٢٢	٢٠٢١	
٥٤,٢٧	٥٤,١٧	٥٤,١	٥٤,٠٢	٥٣,٨٩	٥٣,٦٤	٥٣,٢٧	٥٢,٨	٥٢,٢٦	٥١,٧٤	النسبة المئوية ١٥-٤٩ سنة للإناث
١٠٢,٤١	١٠٢,٣٧	١٠٢,٣٣	١٠٢,٢٩	١٠٢,٢٥	١٠٢,٢	١٠٢,١٥	١٠٢,١١	١٠٢,٠٦	١٠٢,٠١	نسبة الجنس
٠,٥٦	٠,٥٧	٠,٥٨	٠,٥٩	٠,٦	٠,٦١	٠,٦٢	٠,٦٤	٠,٦٧	٠,٦٩	نسبة الإعالة
٢٤	٢٤	٢٤	٢٣	٢٣	٢٣	٢٢	٢٢	٢٢	٢٢	العمر الوسيط
										السليمانية
										الخصوبة
٣٠,٨	٣٠,٨	٣٠,٨	٣٠,٨	٣٠,٨	٣٠,٨	٣٠,٨	٣٠,٨	٣٠,٨	٣٠,٨	معدل سن الإنجاب
٠,٣٥	٠,٣٦	٠,٣٦	٠,٣٦	٠,٣٦	٠,٣٧	٠,٣٨	٠,٣٩	٠,٤	٠,٤	نسبة الطفل إلى المرأة
										الوفاة
٧٥,٧	٧٥,٥	٧٥,٣	٧٥,١	٧٥	٧٤,٨	٧٤,٥	٧٤,٣	٧٤,١	٧٣,٩	العمر المتوقع للذكور
٧٨,٥	٧٨,٣	٧٨,١	٧٧,٩	٧٧,٧	٧٧,٥	٧٧,٣	٧٧,١	٧٦,٩	٧٦,٧	العمر المتوقع للإناث
٧٧,١	٧٦,٩	٧٦,٧	٧٦,٥	٧٦,٣	٧٦,١	٧٥,٩	٧٥,٧	٧٥,٥	٧٥,٣	العمر المتوقع الإجمالي
٢٠,٢	٢٠,٦	٢٠,٩	٢١,٣	٢١,٧	٢٢,٢	٢٢,٦	٢٣,١	٢٣,٦	٢٤	معدل وفيات الرضع
٢٤,٦	٢٥,١	٢٥,٥	٢٦	٢٦,٥	٢٧,١	٢٧,٧	٢٨,٣	٢٨,٩	٢٩,٩	معدل وفيات الأطفال دون سن الخامسة
										المعدلات الحيوية
١٩,٨	٢٠,١	٢٠,٣	٢٠,٦	٢٠,٨	٢١	٢١,٣	٢١,٥	٢١,٧	٢١,٩	معدل المواليد الخام (لكل ١٠٠٠ امرأة)
٤	٤	٤	٤,١	٤,١	٤,١	٤,١	٤,٢	٤,٣	٤,٣	معدل الوفيات الخام (لكل ١٠٠٠ شخص)
٤٤,٣	٤٣,٦	٤٢,٩	٤٢,٤	٤١,٨	٤١,٣	٤٠,٨	٤٠,٤	٤٠	٣٩,٧	مضاعفة الوقت
										الولادات والوفيات السنوية
٥٠,٥٣٥	٥٠,٣٦٥	٥٠,١٥٧	٤٩,٩٢١	٤٩,٦٦٥	٤٩,٣٩٢	٤٩,١٠٣	٤٨,٧٩٣	٤٨,٤٥٢	٤٨,٠٧١	الولادات
١٠,٣٠٣	١٠,١٤١	٩,٩٨٧	٩,٨٤٦	٩,٧٢٤	٩,٦٣٦	٩,٥٧٠	٩,٥٢٣	٩,٤٨٩	٩,٤٦٢	الوفيات
										السكان
٩,٦١	٩,٧١	٩,٨٢	٩,٩٢	١٠,٠٢	١٠,١٢	١٠,٤٤	١٠,٦٣	١٠,٧٧	١٠,٨٨	النسبة المئوية ٤٠- سنة
١٨,٥١	١٨,٧٤	١٨,٩٨	١٩,٢٥	١٩,٥٧	١٩,٩٨	٢٠,٢٥	٢٠,٧٤	٢١,٣٣	٢١,٩٣	النسبة المئوية ٥-١٤ سنة
١٨,٩٣	١٩,٢١	١٩,٤٢	١٩,٥٧	١٩,٦٨	١٩,٧٥	١٩,٧٨	١٩,٧٧	١٩,٧٥	١٩,٧٥	النسبة المئوية ١٥-٢٤ سنة
٥٥,٠٦	٥٥,٣١	٥٥,٥٨	٥٥,٨٤	٥٦	٥٦	٥٥,٨٣	٥٥,٤٩	٥٥,٠١	٥٤,٤٦	النسبة المئوية ١٥-٤٩ سنة
٦٥,٧١	٦٥,٥٢	٦٥,٤١	٦٥,٣٤	٦٥,٢٢	٦٤,٩٨	٦٤,٥٩	٦٤,٠٨	٦٣,٤٨	٦٢,٨٦	النسبة المئوية ١٥-٦٤ سنة

٢٠٣٠	٢٠٢٩	٢٠٢٨	٢٠٢٧	٢٠٢٦	٢٠٢٥	٢٠٢٤	٢٠٢٣	٢٠٢٢	٢٠٢١	
٦,١٧	٦,٠٢	٥,٧٨	٥,٤٩	٥,١٩	٤,٩٣	٤,٧١	٤,٥٤	٤,٤٢	٤,٣٣	النسبة المئوية ٦٥ سنة فأكثر
٥٤,٤٥	٥٤,٧٢	٥٥	٥٥,٢٥	٥٥,٤١	٥٥,٤٣	٥٥,٢٩	٥٥	٥٤,٦	٥٤,١٦	النسبة المئوية ١٥-٤٩ سنة للإناث
١٠٠,٧٧	١٠٠,٧٢	١٠٠,٦٦	١٠٠,٦	١٠٠,٥٤	١٠٠,٤٧	١٠٠,٤	١٠٠,٣٣	١٠٠,٢٦	١٠٠,١٨	نسبة الجنس
٠,٥٢	٠,٥٣	٠,٥٣	٠,٥٣	٠,٥٣	٠,٥٤	٠,٥٥	٠,٥٦	٠,٥٨	٠,٥٩	نسبة الإعالة
٢٧	٢٦	٢٦	٢٦	٢٥	٢٥	٢٥	٢٤	٢٤	٢٤	العمر الوسيط
دهوك										
الخصوبة										
٣٠,٨	٣٠,٨	٣٠,٨	٣٠,٨	٣٠,٨	٣٠,٨	٣٠,٨	٣٠,٨	٣٠,٨	٣٠,٨	معدل سن الإنجاب
٠,٤٦	٠,٤٦	٠,٤٧	٠,٤٧	٠,٤٧	٠,٤٨	٠,٥	٠,٥١	٠,٥٣	٠,٥٥	نسبة الطفل إلى المرأة
الوفاة										
٧٥,٧	٧٥,٥	٧٥,٣	٧٥,١	٧٥	٧٤,٨	٧٤,٥	٧٤,٣	٧٤,١	٧٣,٩	العمر المتوقع للذكور
٧٨,٥	٧٨,٣	٧٨,١	٧٧,٩	٧٧,٧	٧٧,٥	٧٧,٣	٧٧,١	٧٦,٩	٧٦,٧	العمر المتوقع للإناث
٧٧,١	٧٦,٩	٧٦,٧	٧٦,٥	٧٦,٣	٧٦,١	٧٥,٩	٧٥,٧	٧٥,٥	٧٥,٣	العمر المتوقع الإجمالي
٢٠,٢	٢٠,٦	٢٠,٩	٢١,٣	٢١,٧	٢٢,١	٢٢,٦	٢٣,١	٢٣,٥	٢٤	معدل وفيات الرضع
٢٤,٦	٢٥,١	٢٥,٥	٢٦	٢٦,٤	٢٧	٢٧,٦	٢٨,٢	٢٨,٨	٢٩,٩	معدل وفيات الأطفال دون سن الخامسة
المعدلات الحيوية										
٢٦,١	٢٦,٣	٢٦,٥	٢٦,٧	٢٦,٨	٢٦,٩	٢٧,١	٢٧,٢	٢٧,٢	٢٧,٣	معدل المواليد الخام (لكل ١٠٠٠ امرأة)
٣,١	٣,١	٣,١	٣,١	٣,٢	٣,٢	٣,٣	٣,٣	٣,٤	٣,٥	معدل الوفيات الخام (لكل ١٠٠٠ شخص)
٣٠,٤	٣٠,٢	٣٠	٢٩,٨	٢٩,٧	٢٩,٥	٢٩,٥	٢٩,٤	٢٩,٤	٢٩,٥	مضاعفة الوقت
الولادات والوفيات السنوية										
٥٤,٦٦١	٥٣,٨١٠	٥٢,٩٢٥	٥٢,٠١١	٥١,٠٧٢	٥٠,١١٤	٤٩,١٣٨	٤٨,١٤٢	٤٧,١١٤	٤٦,٠٤٢	الولادات
٦,٤٧٠	٦,٣٥٠	٦,٢٣٥	٦,١٢٨	٦,٠٣٣	٥,٩٦٢	٥,٩٠٥	٥,٨٦٣	٥,٨٣٩	٥,٨٤٣	الوفيات
السكان										
١٢,٣٥	١٢,٤٢	١٢,٤٨	١٢,٥٣	١٢,٥٨	١٢,٦١	١٣,٠١	١٣,٢٨	١٣,٥٣	١٣,٧٨	النسبة المئوية ٤٠- سنة
٢٢,١٨	٢٢,٥٣	٢٢,٩	٢٣,٣٢	٢٣,٨١	٢٤,٣٨	٢٤,٦٨	٢٥,١٨	٢٥,٧٦	٢٦,٣٣	النسبة المئوية ٥-١٤ سنة
٢١,٠٧	٢١,٢٦	٢١,٣٨	٢١,٤٢	٢١,٤٢	٢١,٣٨	٢١,٢٨	٢١,١٤	٢٠,٩٩	٢٠,٨٨	النسبة المئوية ١٥-٢٤ سنة
٥٤,١٤	٥٤,٠٧	٥٣,٩٩	٥٣,٨٧	٥٣,٦٦	٥٣,٣٢	٥٢,٨٣	٥٢,٢٢	٥١,٥	٥٠,٧٣	النسبة المئوية ١٥-٤٩ سنة



٢٠٣٠	٢٠٢٩	٢٠٢٨	٢٠٢٧	٢٠٢٦	٢٠٢٥	٢٠٢٤	٢٠٢٣	٢٠٢٢	٢٠٢١	
٦١,٣٢	٦١,٠٢	٦٠,٧٥	٦٠,٥	٦٠,١٩	٥٩,٧٧	٥٩,٢٢	٥٨,٥٥	٥٧,٧٩	٥٧,٠١	النسبة المئوية ٦٤-١٥ سنة
٤,١٥	٤,٠٤	٣,٨٧	٣,٦٥	٣,٤٣	٣,٢٤	٣,١	٢,٩٩	٢,٩٢	٢,٨٨	النسبة المئوية ٦٥ سنة فأكثر
٥٤,١٢	٥٤,٠٥	٥٣,٩٤	٥٣,٧٧	٥٣,٥١	٥٣,١٢	٥٢,٥٨	٥١,٩	٥١,١٤	٥٠,٣٦	النسبة المئوية ١٥-٤٩ سنة للإناث
١٠١,٤	١٠١,٣٢	١٠١,٢٤	١٠١,١٦	١٠١,٠٧	١٠٠,٩٧	١٠٠,٨٧	١٠٠,٧٧	١٠٠,٦٧	١٠٠,٥٥	نسبة الجنس
٠,٦٣	٠,٦٤	٠,٦٥	٠,٦٥	٠,٦٦	٠,٦٧	٠,٦٩	٠,٧١	٠,٧٣	٠,٧٥	نسبة الإعالة
٢٢	٢٢	٢٢	٢١	٢١	٢١	٢٠	٢٠	٢٠	١٩	العمر الوسيط
										حليجة
										الخصوبة
٣٠,٨	٣٠,٨	٣٠,٨	٣٠,٨	٣٠,٨	٣٠,٨	٣٠,٨	٣٠,٨	٣٠,٨	٣٠,٨	معدل سن الإنجاب
٠,٣٥	٠,٣٦	٠,٣٦	٠,٣٦	٠,٣٦	٠,٣٧	٠,٣٨	٠,٣٩	٠,٤	٠,٤	نسبة الطفل إلى المرأة
										الوفاة
٧٥,٧	٧٥,٥	٧٥,٣	٧٥,١	٧٥	٧٤,٨	٧٤,٥	٧٤,٣	٧٤,١	٧٣,٩	العمر المتوقع للذكور
٧٨,٥	٧٨,٣	٧٨,١	٧٧,٩	٧٧,٧	٧٧,٥	٧٧,٣	٧٧,١	٧٦,٩	٧٦,٧	العمر المتوقع للإناث
٧٧,١	٧٦,٩	٧٦,٧	٧٦,٥	٧٦,٣	٧٦,١	٧٥,٩	٧٥,٧	٧٥,٥	٧٥,٣	العمر المتوقع الإجمالي
٢٠,٢	٢٠,٦	٢٠,٩	٢١,٣	٢١,٧	٢٢,٢	٢٢,٦	٢٣,١	٢٣,٦	٢٤	معدل وفيات الرضع
٢٤,٦	٢٥,١	٢٥,٥	٢٦	٢٦,٥	٢٧,١	٢٧,٧	٢٨,٣	٢٨,٩	٢٩,٩	معدل وفيات الأطفال دون سن الخامسة
										المعدلات الحيوية
١٩,٨	٢٠,١	٢٠,٣	٢٠,٦	٢٠,٨	٢١	٢١,٣	٢١,٥	٢١,٧	٢١,٩	معدل المواليد الخام (لكل ١٠٠٠ امرأة)
٤	٤	٤	٤,١	٤,١	٤,١	٤,١	٤,٢	٤,٣	٤,٣	معدل الوفيات الخام (لكل ١٠٠٠ شخص)
٤٤,٣	٤٣,٦	٤٢,٩	٤٢,٤	٤١,٨	٤١,٣	٤٠,٨	٤٠,٤	٤٠	٣٩,٧	مضاعفة الوقت
										الولادات والوفيات السنوية
٢,٧١٠	٢,٧٠١	٢,٦٩٠	٢,٦٧٨	٢,٦٦٤	٢,٦٤٩	٢,٦٣٤	٢,٦١٧	٢,٥٩٩	٢,٥٧٨	الولادات
٥٥٣	٥٤٤	٥٣٦	٥٢٨	٥٢١	٥١٧	٥١٣	٥١١	٥٠٩	٥٠٧	الوفيات
										السكان
٩,٦١	٩,٧١	٩,٨٢	٩,٩٢	١٠,٠٢	١٠,١٢	١٠,٤٤	١٠,٦٣	١٠,٧٧	١٠,٨٨	النسبة المئوية ٤٠- سنة
١٨,٥١	١٨,٧٥	١٨,٩٩	١٩,٢٥	١٩,٥٧	١٩,٩٨	٢٠,٢٥	٢٠,٧٤	٢١,٣٣	٢١,٩٣	النسبة المئوية ٥-١٤ سنة
١٨,٩٣	١٩,٢١	١٩,٤١	١٩,٥٧	١٩,٦٧	١٩,٧٥	١٩,٧٨	١٩,٧٧	١٩,٧٥	١٩,٧٥	النسبة المئوية ١٥-٢٤ سنة

٢٠٣٠	٢٠٢٩	٢٠٢٨	٢٠٢٧	٢٠٢٦	٢٠٢٥	٢٠٢٤	٢٠٢٣	٢٠٢٢	٢٠٢١	
٥٥,٠٦	٥٥,٣١	٥٥,٥٨	٥٥,٨٤	٥٦	٥٦	٥٥,٨٣	٥٥,٤٩	٥٥,٠١	٥٤,٤٦	النسبة المئوية ١٥-٤٩ سنة
٦٥,٧١	٦٥,٥٢	٦٥,٤١	٦٥,٣٤	٦٥,٢١	٦٤,٩٧	٦٤,٥٩	٦٤,٠٨	٦٣,٤٨	٦٢,٨٦	النسبة المئوية ١٥-٦٤ سنة
٦,١٧	٦,٠٢	٥,٧٨	٥,٤٩	٥,١٩	٤,٩٣	٤,٧١	٤,٥٤	٤,٤٢	٤,٣٣	النسبة المئوية ٦٥ سنة فأكثر
٥٤,٤٥	٥٤,٧٢	٥٥	٥٥,٢٥	٥٥,٤١	٥٥,٤٣	٥٥,٢٩	٥٥	٥٤,٦	٥٤,١٦	النسبة المئوية ١٥-٤٩ سنة للإناث
١٠٠,٧٧	١٠٠,٧٢	١٠٠,٦٦	١٠٠,٦	١٠٠,٥٤	١٠٠,٤٧	١٠٠,٤	١٠٠,٣٣	١٠٠,٢٦	١٠٠,١٨	نسبة الجنس
٠,٥٢	٠,٥٣	٠,٥٣	٠,٥٣	٠,٥٣	٠,٥٤	٠,٥٥	٠,٥٦	٠,٥٨	٠,٥٩	نسبة الإعالة
٢٧	٢٦	٢٦	٢٦	٢٥	٢٥	٢٥	٢٤	٢٤	٢٤	العمر الوسيط

الجدول رقم ش :- ملخص المؤشرات الديموغرافية، سيناريو متوسط ٢٠٣١ إلى ٢٠٤٠

٢٠٤٠	٢٠٣٩	٢٠٣٨	٢٠٣٧	٢٠٣٦	٢٠٣٥	٢٠٣٤	٢٠٣٣	٢٠٣٢	٢٠٣١	
										أربيل
										الخصوبة
٣٠,٨	٣٠,٨	٣٠,٨	٣٠,٨	٣٠,٨	٣٠,٨	٣٠,٨	٣٠,٨	٣٠,٨	٣٠,٨	معدل سن الإنجاب
٠,٣٦	٠,٣٦	٠,٣٦	٠,٣٦	٠,٣٧	٠,٣٧	٠,٣٧	٠,٣٧	٠,٣٨	٠,٣٨	نسبة الطفل إلى المرأة
										الوفاة
٧٧,٥	٧٧,٣	٧٧,١	٧٧	٧٦,٨	٧٦,٦	٧٦,٤	٧٦,٢	٧٦	٧٥,٨	العمر المتوقع للذكور
٨٠,٦	٨٠,٤	٨٠,٣	٨٠,١	٧٩,٩	٧٩,٦	٧٩,٤	٧٩,٢	٧٩	٧٨,٧	العمر المتوقع للإناث
٧٩,١	٧٨,٩	٧٨,٧	٧٨,٥	٧٨,٣	٧٨,١	٧٧,٩	٧٧,٧	٧٧,٥	٧٧,٣	العمر المتوقع الإجمالي
١٦,٨	١٧,١	١٧,٤	١٧,٧	١٨,١	١٨,٤	١٨,٨	١٩,١	١٩,٥	١٩,٩	معدل وفيات الرضع
٢٠,٤	٢٠,٨	٢١,١	٢١,٥	٢١,٩	٢٢,٤	٢٢,٨	٢٣,٣	٢٣,٧	٢٤,٢	معدل وفيات الأطفال دون سن الخامسة
										المعدلات الحيوية
١٩,٢	١٩,٥	١٩,٧	٢٠	٢٠,٢	٢٠,٥	٢٠,٧	٢٠,٩	٢١,١	٢١,٤	معدل المواليد الخام (لكل ١٠٠٠ امرأة)
٣,٨	٣,٨	٣,٧	٣,٧	٣,٦	٣,٦	٣,٦	٣,٦	٣,٦	٣,٥	معدل الوفيات الخام (لكل ١٠٠٠ شخص)
٤٥,٣	٤٤,٤	٤٣,٦	٤٢,٨	٤٢,١	٤١,٥	٤٠,٩	٤٠,٣	٣٩,٨	٣٩,٣	مضاعفة الوقت
										الولادات والوفيات السنوية
٦٢,١٦٢	٦٢,٠٥٦	٦١,٨٥٧	٦١,٦٠٣	٦١,٣٢١	٦١,٠٠٤	٦٠,٦٣٩	٦٠,٢٣٩	٥٩,٨١٩	٥٩,٣٨٥	الولادات
١٢,٣٥١	١١,٩٨٩	١١,٦٥٠	١١,٣٢٩	١١,٠٣٦	١٠,٧٦٨	١٠,٥٢٠	١٠,٢٩٠	١٠,٠٧٤	٩,٨٦٧	الوفيات
										السكان
٩,٣٨	٩,٤٩	٩,٥٩	٩,٦٩	٩,٧٩	٩,٨٩	٩,٩٨	١٠,٠٨	١٠,١٨	١٠,٢٨	النسبة المئوية ٤-٠ سنة
١٧,٨٣	١٧,٩٦	١٨,١	١٨,٢٣	١٨,٣٦	١٨,٤٩	١٨,٨	١٩,٢	١٩,٦٤	٢٠,٠٩	النسبة المئوية ٥-١٤ سنة
١٧,٣٢	١٧,٦٣	١٧,٩٤	١٨,٢٦	١٨,٦٣	١٩,٠٧	١٩,٤١	١٩,٧٢	٢٠,٠٢	٢٠,٢٧	النسبة المئوية ١٥-٢٤ سنة
٥٤,١	٥٤,٣٧	٥٤,٦٢	٥٤,٨٦	٥٥,٠٧	٥٥,٢٨	٥٥,٣	٥٥,٢١	٥٥,٠٦	٥٤,٩٢	النسبة المئوية ١٥-٤٩ سنة
٦٦,٧١	٦٦,٧٢	٦٦,٦٩	٦٦,٦٤	٦٦,٥٥	٦٦,٤٣	٦٦,٠٧	٦٥,٥٩	٦٥,٠٥	٦٤,٥١	النسبة المئوية ١٥-٦٤ سنة
٦,٠٨	٥,٨٣	٥,٦٢	٥,٤٤	٥,٣	٥,٢	٥,١٤	٥,١٣	٥,١٣	٥,١٢	النسبة المئوية ٦٥ سنة فأكثر
٥٣,١٨	٥٣,٤٩	٥٣,٧٩	٥٤,٠٧	٥٤,٣٣	٥٤,٥٨	٥٤,٦٨	٥٤,٦٥	٥٤,٥٣	٥٤,٤	النسبة المئوية ١٥-٤٩ سنة للإناث

٢٠٤٠	٢٠٣٩	٢٠٣٨	٢٠٣٧	٢٠٣٦	٢٠٣٥	٢٠٣٤	٢٠٣٣	٢٠٣٢	٢٠٣١	
١٠٢,٧١	١٠٢,٦٩	١٠٢,٦٦	١٠٢,٦٣	١٠٢,٦	١٠٢,٥٧	١٠٢,٥٤	١٠٢,٥١	١٠٢,٤٨	١٠٢,٤٥	نسبة الجنس
٠,٥	٠,٥	٠,٥	٠,٥	٠,٥	٠,٥١	٠,٥١	٠,٥٢	٠,٥٤	٠,٥٥	نسبة الإعالة
٢٨	٢٨	٢٧	٢٧	٢٧	٢٦	٢٦	٢٦	٢٥	٢٥	العمر الوسيط
										السليمانية
										الخصوبة
٣٠,٨	٣٠,٨	٣٠,٨	٣٠,٨	٣٠,٨	٣٠,٨	٣٠,٨	٣٠,٨	٣٠,٨	٣٠,٨	معدل سن الإنجاب
٠,٣٢	٠,٣٣	٠,٣٣	٠,٣٣	٠,٣٤	٠,٣٤	٠,٣٤	٠,٣٥	٠,٣٥	٠,٣٥	نسبة الطفل إلى المرأة
										الوفاة
٧٧,٥	٧٧,٣	٧٧,١	٧٧	٧٦,٨	٧٦,٦	٧٦,٤	٧٦,٢	٧٦	٧٥,٨	العمر المتوقع للذكور
٨٠,٦	٨٠,٤	٨٠,٣	٨٠,١	٧٩,٩	٧٩,٦	٧٩,٤	٧٩,٢	٧٩	٧٨,٧	العمر المتوقع للإناث
٧٩,١	٧٨,٩	٧٨,٧	٧٨,٥	٧٨,٣	٧٨,١	٧٧,٩	٧٧,٧	٧٧,٥	٧٧,٣	العمر المتوقع الإجمالي
١٦,٨	١٧,١	١٧,٤	١٧,٧	١٨,١	١٨,٤	١٨,٨	١٩,١	١٩,٥	١٩,٩	معدل وفيات الرضع
٢٠,٤	٢٠,٨	٢١,١	٢١,٥	٢١,٩	٢٢,٤	٢٢,٨	٢٣,٣	٢٣,٧	٢٤,٢	معدل وفيات الأطفال دون سن الخامسة
										المعدلات الحيوية
١٦,٩	١٧,٢	١٧,٥	١٧,٩	١٨,٢	١٨,٥	١٨,٧	١٩	١٩,٣	١٩,٦	معدل المواليد الخام (لكل ١٠٠٠ امرأة)
٤,٤	٤,٣	٤,٣	٤,٢	٤,١	٤,١	٤,١	٤,١	٤	٤	معدل الوفيات الخام (لكل ١٠٠٠ شخص)
٥٥,٧	٥٤,١	٥٢,٦	٥١,١	٤٩,٨	٤٨,٦	٤٧,٦	٤٦,٧	٤٥,٨	٤٥	مضاعفة الوقت
										الولادات والوفيات السنوية
٤٩,٨٠٦	٥٠,٠١٠	٥٠,٢٤٠	٥٠,٤٦٠	٥٠,٦٥٣	٥٠,٧٥٥	٥٠,٧٧٤	٥٠,٧٦٨	٥٠,٧٣٠	٥٠,٦٥٦	الولادات
١٢,٩٧٨	١٢,٥٨٦	١٢,٢١٩	١١,٨٧٤	١١,٥٦٤	١١,٢٨٨	١١,٠٤٦	١٠,٨٣٥	١٠,٦٤٦	١٠,٤٧٠	الوفيات
										السكان
٨,٣٨	٨,٥٢	٨,٦٥	٨,٧٩	٨,٩١	٩,٠٤	٩,١٦	٩,٢٧	٩,٣٩	٩,٥	النسبة المئوية ٤٠- سنة
١٦,٧٣	١٦,٨٩	١٧,٠٤	١٧,١٩	١٧,٣٤	١٧,٤٩	١٧,٨٢	١٨,٠٤	١٨,٢٢	١٨,٣٧	سنة ٥-١٤ النسبة المئوية
١٦,٠٢	١٦,١٧	١٦,٣٢	١٦,٥	١٦,٧٣	١٧,٠٣	١٧,٢١	١٧,٥٨	١٨,٠٤	١٨,٥	النسبة المئوية ١٥-٢٤ سنة
٥٣,١٢	٥٣,٣٥	٥٣,٥٧	٥٣,٧٨	٥٣,٩٨	٥٤,١٩	٥٤,٢١	٥٤,٣٥	٥٤,٥٣	٥٤,٧٧	النسبة المئوية ٢٥-٤٩ سنة
٦٧,٦٧	٦٧,٦٩	٦٧,٦٥	٦٧,٥٧	٦٧,٤٤	٦٧,٢٧	٦٦,٨٥	٦٦,٥	٦٦,١٧	٦٥,٨٩	النسبة المئوية ١٥-٦٤ سنة
٧,٢٢	٦,٩١	٦,٦٥	٦,٤٥	٦,٣	٦,٢	٦,١٧	٦,١٩	٦,٢٣	٦,٢٣	النسبة المئوية ٦٥ سنة فأكثر

٢٠٤٠	٢٠٣٩	٢٠٣٨	٢٠٣٧	٢٠٣٦	٢٠٣٥	٢٠٣٤	٢٠٣٣	٢٠٣٢	٢٠٣١	
٥١,٩٨	٥٢,٢٥	٥٢,٥١	٥٢,٧٧	٥٣,٠٤	٥٣,٣٣	٥٣,٤٢	٥٣,٦٢	٥٣,٨٦	٥٤,١٤	النسبة المئوية ١٥-٤٩ سنة للإناث
١٠١,٢	١٠١,١٦	١٠١,١٢	١٠١,٠٨	١٠١,٠٤	١٠١	١٠٠,٩٦	١٠٠,٩٢	١٠٠,٨٧	١٠٠,٨٣	نسبة الجنس
٠,٤٨	٠,٤٨	٠,٤٨	٠,٤٨	٠,٤٨	٠,٤٩	٠,٥	٠,٥	٠,٥١	٠,٥٢	نسبة الإعالة
٣١	٣٠	٣٠	٢٩	٢٩	٢٩	٢٨	٢٨	٢٨	٢٧	العمر الوسيط
										دهوك
										الخصوبة
٣٠,٨	٣٠,٨	٣٠,٨	٣٠,٨	٣٠,٨	٣٠,٨	٣٠,٨	٣٠,٨	٣٠,٨	٣٠,٨	معدل سن الإنجاب
٠,٤٣	٠,٤٣	٠,٤٤	٠,٤٤	٠,٤٤	٠,٤٤	٠,٤٥	٠,٤٥	٠,٤٦	٠,٤٦	نسبة الطفل إلى المرأة
										الوفاة
٧٧,٥	٧٧,٣	٧٧,١	٧٧	٧٦,٨	٧٦,٦	٧٦,٤	٧٦,٢	٧٦	٧٥,٨	العمر المتوقع للذكور
٨٠,٦	٨٠,٤	٨٠,٣	٨٠,١	٧٩,٩	٧٩,٦	٧٩,٤	٧٩,٢	٧٩	٧٨,٧	العمر المتوقع للإناث
٧٩,١	٧٨,٩	٧٨,٧	٧٨,٥	٧٨,٣	٧٨,١	٧٧,٩	٧٧,٧	٧٧,٥	٧٧,٣	العمر المتوقع الإجمالي
١٦,٨	١٧,١	١٧,٤	١٧,٧	١٨,١	١٨,٤	١٨,٨	١٩,١	١٩,٥	١٩,٨	معدل وفيات الرضع
٢٠,٤	٢٠,٨	٢١,١	٢١,٥	٢١,٩	٢٢,٤	٢٢,٨	٢٣,٣	٢٣,٧	٢٤,٢	معدل وفيات الأطفال دون سن الخامسة
										المعدلات الحيوية
٢٣,١	٢٣,٤	٢٣,٨	٢٤,١	٢٤,٥	٢٤,٨	٢٥,١	٢٥,٤	٢٥,٦	٢٥,٩	معدل المواليد الخام (لكل ١٠٠٠ امرأة)
٣,٢	٣,١	٣,١	٣,١	٣,١	٣,١	٣,١	٣,١	٣,١	٣,١	معدل الوفيات الخام (لكل ١٠٠٠ شخص)
٣٥,٢	٣٤,٦	٣٣,٩	٣٣,٣	٣٢,٧	٣٢,٢	٣١,٨	٣١,٤	٣١,١	٣٠,٧	مضاعفة الوقت
										الولادات والوفيات السنوية
٥٩,٩٩١	٥٩,٦٧٠	٥٩,٣٦٥	٥٩,٠٣٨	٥٨,٦٧٢	٥٨,١٧٠	٥٧,٥٤٣	٥٦,٨٨٦	٥٦,١٩١	٥٥,٤٥٥	الولادات
٨,٢٨٠	٨,٠٢٢	٧,٧٨٤	٧,٥٦٢	٧,٣٦٢	٧,١٨٠	٧,٠١٣	٦,٨٦٣	٦,٧٢٥	٦,٥٩٥	الوفيات
										السكان
١١,١٩	١١,٣٥	١١,٤٩	١١,٦٣	١١,٧٦	١١,٨٨	١١,٩٩	١٢,٠٩	١٢,١٩	١٢,٢٧	النسبة المئوية ٤٠- سنة
٢٠,٥٧	٢٠,٦٧	٢٠,٧٦	٢٠,٨٣	٢٠,٩	٢٠,٩٦	٢١,٣	٢١,٥٣	٢١,٧٤	٢١,٩٥	سنة ٥-١٤ النسبة المئوية
١٧,٨	١٨,٠٣	١٨,٢٧	١٨,٥٥	١٨,٨٩	١٩,٣	١٩,٥	١٩,٨٦	٢٠,٢٨	٢٠,٧	النسبة المئوية ١٥-٢٤ سنة
٥٣,٣٧	٥٣,٥٥	٥٣,٧	٥٣,٨٣	٥٣,٩٨	٥٤,١٤	٥٤,٠٢	٥٤,٠٢	٥٤,٠٥	٥٤,٠٩	النسبة المئوية ١٥-٤٩ سنة
٦٣,٦٨	٦٣,٥٧	٦٣,٤٥	٦٣,٣٢	٦٣,١٧	٦٣,٠٣	٦٢,٥٨	٦٢,٢٢	٦١,٨٨	٦١,٥٨	النسبة المئوية ١٥-٦٤ سنة

٢٠٤٠	٢٠٣٩	٢٠٣٨	٢٠٣٧	٢٠٣٦	٢٠٣٥	٢٠٣٤	٢٠٣٣	٢٠٣٢	٢٠٣١	
٤,٥٦	٤,٤٢	٤,٣	٤,٢٢	٤,١٦	٤,١٣	٤,١٣	٤,١٦	٤,١٩	٤,٢	النسبة المئوية ٦٥ سنة فأكثر
٥٢,٨٩	٥٣,٠٩	٥٣,٢٨	٥٣,٤٧	٥٣,٦٦	٥٣,٨٩	٥٣,٨٤	٥٣,٨٩	٥٣,٩٨	٥٤,٠٦	النسبة المئوية ١٥-٤٩ سنة للإناث
١٠٢,٠٢	١٠١,٩٧	١٠١,٩١	١٠١,٨٦	١٠١,٨	١٠١,٧٤	١٠١,٦٨	١٠١,٦١	١٠١,٥٤	١٠١,٤٧	نسبة الجنس
٠,٥٧	٠,٥٧	٠,٥٨	٠,٥٨	٠,٥٨	٠,٥٩	٠,٦	٠,٦١	٠,٦٢	٠,٦٢	نسبة الإعالة
٢٥	٢٥	٢٥	٢٤	٢٤	٢٤	٢٤	٢٣	٢٣	٢٣	العمر الوسيط
										حليجة
										الخصوبة
٣٠,٨	٣٠,٨	٣٠,٨	٣٠,٨	٣٠,٨	٣٠,٨	٣٠,٨	٣٠,٨	٣٠,٨	٣٠,٨	معدل سن الإنجاب
٠,٣٢	٠,٣٣	٠,٣٣	٠,٣٣	٠,٣٤	٠,٣٤	٠,٣٤	٠,٣٥	٠,٣٥	٠,٣٥	نسبة الطفل إلى المرأة
										الوفاة
٧٧,٥	٧٧,٣	٧٧,١	٧٧	٧٦,٨	٧٦,٦	٧٦,٤	٧٦,٢	٧٦	٧٥,٨	العمر المتوقع للذكور
٨٠,٦	٨٠,٤	٨٠,٣	٨٠,١	٧٩,٩	٧٩,٦	٧٩,٤	٧٩,٢	٧٩	٧٨,٧	العمر المتوقع للإناث
٧٩,١	٧٨,٩	٧٨,٧	٧٨,٥	٧٨,٣	٧٨,١	٧٧,٩	٧٧,٧	٧٧,٥	٧٧,٣	العمر المتوقع الإجمالي
١٦,٨	١٧,١	١٧,٤	١٧,٧	١٨,١	١٨,٤	١٨,٨	١٩,١	١٩,٥	١٩,٩	معدل وفيات الرضع
٢٠,٤	٢٠,٨	٢١,١	٢١,٥	٢١,٩	٢٢,٤	٢٢,٨	٢٣,٣	٢٣,٧	٢٤,٢	معدل وفيات الأطفال دون سن الخامسة
										المعدلات الحيوية
١٦,٩	١٧,٢	١٧,٥	١٧,٩	١٨,٢	١٨,٥	١٨,٧	١٩	١٩,٣	١٩,٦	معدل المواليد الخام (لكل ١٠٠٠ امرأة)
٤,٤	٤,٣	٤,٣	٤,٢	٤,١	٤,١	٤,١	٤,١	٤	٤	معدل الوفيات الخام (لكل ١٠٠٠ شخص)
٥٥,٧	٥٤,١	٥٢,٦	٥١,١	٤٩,٨	٤٨,٦	٤٧,٦	٤٦,٧	٤٥,٨	٤٥	مضاعفة الوقت
										الولادات والوفيات السنوية
٢,٦٧١	٢,٦٨٢	٢,٦٩٥	٢,٧٠٦	٢,٧١٧	٢,٧٢٢	٢,٧٢٣	٢,٧٢٣	٢,٧٢١	٢,٧١٧	الولادات
٦٩٦	٦٧٥	٦٥٥	٦٣٧	٦٢٠	٦٠٥	٥٩٢	٥٨١	٥٧١	٥٦٢	الوفيات
										السكان
٨,٣٨	٨,٥٢	٨,٦٥	٨,٧٩	٨,٩١	٩,٠٤	٩,١٦	٩,٢٧	٩,٣٩	٩,٥	النسبة المئوية ٤٠- سنة
١٦,٧٣	١٦,٨٩	١٧,٠٤	١٧,١٩	١٧,٣٤	١٧,٤٩	١٧,٨٢	١٨,٠٤	١٨,٢٢	١٨,٣٧	سنة ٥-١٤ النسبة المئوية
١٦,٠٢	١٦,١٧	١٦,٣٢	١٦,٥	١٦,٧٣	١٧,٠٣	١٧,٢١	١٧,٥٨	١٨,٠٤	١٨,٥	النسبة المئوية ١٥-٢٤ سنة
٥٣,١٢	٥٣,٣٥	٥٣,٥٧	٥٣,٧٧	٥٣,٩٨	٥٤,١٩	٥٤,٢١	٥٤,٣٥	٥٤,٥٣	٥٤,٧٧	النسبة المئوية ١٥-٤٩ سنة

٢٠٤٠	٢٠٣٩	٢٠٣٨	٢٠٣٧	٢٠٣٦	٢٠٣٥	٢٠٣٤	٢٠٣٣	٢٠٣٢	٢٠٣١	
٦٧,٦٧	٦٧,٦٩	٦٧,٦٥	٦٧,٥٧	٦٧,٤٤	٦٧,٢٧	٦٦,٨٥	٦٦,٥	٦٦,١٧	٦٥,٨٩	النسبة المئوية ١٥-٦٤ سنة
٧,٢٢	٦,٩١	٦,٦٥	٦,٤٥	٦,٣	٦,٢	٦,١٧	٦,١٩	٦,٢٢	٦,٢٣	النسبة المئوية ٦٥ سنة فأكثر
٥١,٩٨	٥٢,٢٤	٥٢,٥١	٥٢,٧٧	٥٣,٠٤	٥٣,٣٣	٥٣,٤٢	٥٣,٦٢	٥٣,٨٦	٥٤,١٤	النسبة المئوية ١٥-٤٩ سنة للإناث
١٠١,٢	١٠١,١٦	١٠١,١٢	١٠١,٠٨	١٠١,٠٤	١٠١	١٠٠,٩٦	١٠٠,٩٢	١٠٠,٨٧	١٠٠,٨٢	نسبة الجنس
٠,٤٨	٠,٤٨	٠,٤٨	٠,٤٨	٠,٤٨	٠,٤٩	٠,٥	٠,٥	٠,٥١	٠,٥٢	نسبة الإعالة
٣١	٣٠	٣٠	٢٩	٢٩	٢٩	٢٨	٢٨	٢٨	٢٧	العمر الوسيط



**هيئة إحصاء إقليم كردستان**

<https://krso.gov.krd>