



حكومة إقليم كردستان
وزارة التخطيط
هيئة إحصاء الإقليم

الرقم القياسي لأسعار المستهلك في إقليم كردستان لشهر تشرين الأول 2025

قسم الأرقام القياسية
كانون الثاني / 2026

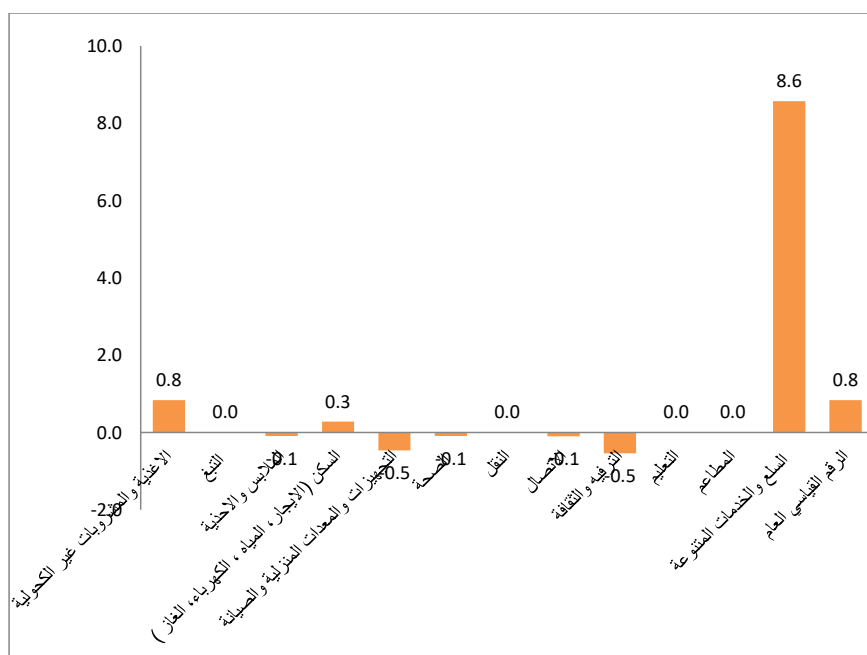
تحليل معدلات التضخم

1. معدلات التضخم الشهرية

بلغ الرقم القياسي لشهر تشرين الأول (109.04-108) في إقليم كردستان وسجل ارتفاع شهري بنسبة **0.80.98** % مقارنة مع شهر أيلول 2025 الذي كان يبلغ (108.1)

الاقسام المرتفعة :

- 1- السلع والخدمات الأخرى بنسبة 8.6 %،
- 2- الأغذية والمشروبات غير الكحولية بنسبة 0.8 %،
- 3- السكن (الإيجار، المياه، الكهرباء، الغاز) بنسبة 0.3 %.



2-معدلات التضخم السنوية

بلغ الرقم القياسي تشرين الأول (-109.0-) في إقليم كردستان- مسجلاً ارتفاعاً بلغت نسبته **0-20.98** مقارنة مع شهر تشرين الأول -2024- الذي كان يبلغ (-108.1-).

الاقسام المرتفعة كالتالي :

- 1-السلع والخدمات الأخرى بنسبة 50.0 %،
- 2- التبغ بنسبة 10.9 %،
- 3- الترفيه والثقافة بنسبة 8.2 %،
- 4- التجهيزات المنزلية بنسبة 0.8 %،
- 5- الصحة بنسبة 3.6 %.
- 6- النقل بنسبة 2.4 %.

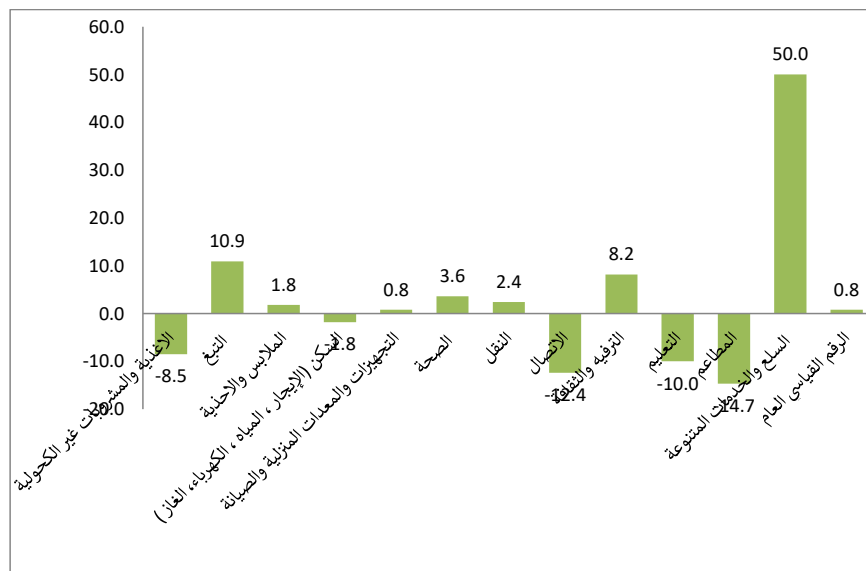
Formatted: Font: 12 pt, Not Bold, Font color: Black, Complex Script Font: 12 pt, Not Bold

Formatted: Font: 12 pt, Not Bold, Font color: Black, Complex Script Font: 12 pt, Not Bold

Formatted: Font color: Black

Formatted: Space After: 10 pt

الرقم القياسي لأسعار المستهلك في إقليم كردستان لشهر تشرين الأول 2025



3- معدلات التضخم بالمقارنة مع سنة 2022 (100=2022%)

Formatted: Space After: 12 pt

الرقم القياسي لأسعار المستهلك لشهر تشرين الأول 2025 بلغ (109.0) أي إن المستوى العام للأسعار ارتفع بنسبة 9.0% عما هو عليه في سنة الأساس 2022 .

Formatted: Space After: 12 pt

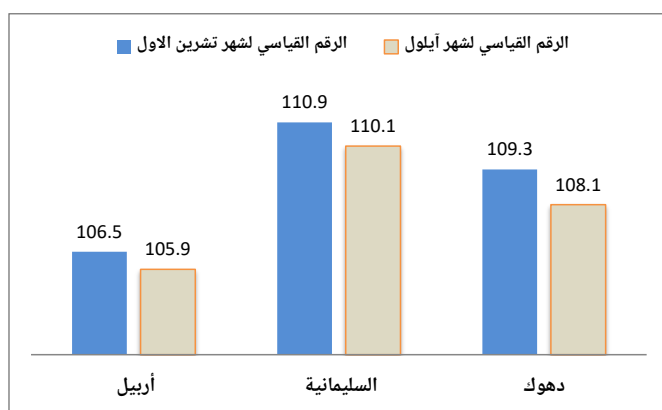
4- معدلات التضخم لمحافظة إقليم كردستان:

Formatted: Space After: 12 pt

الأرقام القياسية لمحافظة الإقليم لشهر تشرين الأول 2025 مقارنة مع الشهر السابق سجلت ارتفاعا كالاتي :

Formatted: Space After: 10 pt

- أ. محافظة أربيل (106.5) بنسبة 0.6 % ,
- ب. محافظة السليمانية (110.9) بنسبة 0.7 % ,
- ج. محافظة دهوك (109.3) بنسبة 1.1 %.



الجداول

الرقم القياسي لأسعار المستهلك في إقليم كردستان لشهر آيلول 2025

الرقم القياسي لأسعار المستهلك في إقليم كردستان لشهر تشرين الأول / 2025

القسم / المجموعة الرئيسية / المجموعة الفرعية	الوزن	كانون الثاني	شباط	آذار	نيسان	آيار	حزيران	تموز	آب	ايلول	تشرين الاول	تشرين الثاني	كانون الاول	المعدل	ت
01	الاغذية والمشروبات غير الكحولية	25.207	108.0	108.7	108.8	108.6	108.5	105.8	106.2	107.2	108.1		107.7		
011	الاغذية	24.259	108.3	109.1	109.1	109.0	108.8	106.0	106.4	107.5	108.5		108.0		
0111	الخبز والحبوب	3.875	105.9	105.9	105.8	105.8	105.6	105.3	104.8	104.7	104.8	104.3	105.3		
0112	للحوم	7.050	114.9	116.1	115.9	117.3	119.0	117.2	119.1	118.3	118.3	117.3	117.3		
0113	الأسماك	0.283	110.7	113.3	117.5	122.7	119.1	115.0	113.8	113.2	108.1	106.3	114.0		
0114	اللبن والجبن والبيض	2.527	113.1	110.9	109.1	110.1	111.9	111.6	111.5	111.1	111.5	113.3	111.4		
0115	الزيوت والدهون	0.904	98.6	98.4	98.7	98.9	98.8	98.5	97.8	97.8	97.9	97.4	98.3		
0116	الفواكه	3.246	97.6	101.1	102.0	103.3	103.5	102.6	102.5	104.8	106.9	108.8	103.3		
0117	الخضراوات	4.634	105.9	106.5	107.0	102.6	98.9	88.6	88.8	93.7	92.2	97.0	98.1		
0118	السكر والمنتجات السكرية	1.489	111.2	111.0	111.2	111.1	111.3	111.1	111.0	111.0	111.0	111.5	111.1		
0119	منتجات الأغذية الاخرى	0.251	97.8	97.4	97.3	97.3	97.3	97.3	96.6	96.6	96.5	95.3	96.9		
012	المشروبات غير الكحولية	0.948	101.8	100.8	100.8	101.0	101.0	100.9	100.7	101.0	100.8	100.8	101.0		
02	التبغ	0.414	119.3	119.3	120.4	119.3	119.3	119.3	119.3	119.3	118.6	118.6	119.3		
03	الملابس والاحذية	8.044	106.8	106.4	106.8	106.7	106.8	106.9	106.6	106.5	106.3	106.2	106.6		
031	الملابس	6.739	106.2	105.7	106.1	105.9	106.0	106.1	105.8	105.7	105.5	105.4	105.8		
0311	مواد الملابس	1.804	92.1	92.6	92.7	92.7	92.6	92.6	92.6	92.6	92.6	92.7	92.6		
0312	الملابس الجاهزة	4.804	111.9	110.9	111.5	111.2	111.4	111.5	111.1	110.9	110.6	110.4	111.1		

الرقم القياسي لأسعار المستهلك في إقليم كردستان لشهر تشرين الأول 2025

تابع

ت	القسم / المجموعة الرئيسية / المجموعة الفرعية	الوزن	كانون الثاني	شباط	آذار	نيسان	آيار	حزيران	تموز	آب	ايلول	تشرين الاول	تشرين الثاني	كانون الاول	المعدل
0313	الاصناف الاخرى للملابس ولواحق الملابس	0.105	107.3	107.3	107.9	107.9	108.0	108.0	108.0	108.0	108.0	108.0			107.8
0314	تنظيف الملابس	0.026	111.6	111.6	112.1	112.1	112.1	112.1	112.1	112.1	112.1	112.1			112.0
032	الاحذية	1.305	110.3	110.4	110.7	110.9	111.1	111.1	111.1	110.9	111.0	111.0			110.8
04	السكن ، المياه ، الكهرباء ، الغاز	18.895	106.1	106.6	104.9	104.9	105.6	105.9	106.5	107.0	106.9	107.2			106.2
0411	الايجار	12.922	106.6	106.6	106.6	106.6	107.3	107.8	108.0	108.4	108.6	108.8			107.5
0431	صيانة وخدمات المسكن	1.838	120.7	120.7	120.7	120.7	121.2	121.3	121.4	121.4	121.0	121.0			121.0
0441	امدادات المياه والكهرباء	1.516	110.8	115.3	93.4	96.2	94.4	93.2	100.1	101.7	99.2	98.7			100.3
0451	الوقود (البنزين و النفط و الغاز)	2.619	92.5	93.6	93.5	92.1	93.9	94.2	94.4	94.6	95.0	96.2			94.0
05	التجهيزات والمعدات المنزلية والصيانة	7.6	109.1	108.9	108.8	108.4	107.9	107.9	107.3	107.5	107.7	107.2			108.1
051	الاتات والتجهيزات	3.426	104.4	104.3	104.3	104.0	103.6	103.7	103.3	103.3	103.6	103.6			103.8
053	الاجهزة المنزلية	4.174	112.5	112.4	112.1	111.6	111.1	110.9	110.3	110.5	110.6	109.8			111.2
06	الصحة	3.932	107.2	106.1	106.0	106.3	106.6	106.6	106.7	106.5	106.7	106.6			106.5
07	النقل	22.021	102.0	102.2	102.4	102.1	102.0	101.9	102.0	102.0	102.0	102.0			102.1
08	الاتصال	2.801	100.8	100.5	100.4	100.2	100.0	99.9	99.7	99.4	99.4	99.3			100.0
09	الترفيه والثقافة	2.892	113.1	112.9	113.0	113.3	113.2	114.1	113.0	112.1	112.2	111.6			112.9
10	التعليم	0.688	102.4	102.4	102.4	102.4	102.4	102.4	102.4	102.4	102.4	102.4			102.4
11	المطاعم والفنادق	2.038	112.8	112.7	112.8	113.1	113.1	112.3	112.3	112.3	112.0	112.0			112.5
12	السلع والخدمات المتنوعة	5.468	128.9	133.5	135.3	142.2	140.8	141.8	139.7	140.7	149.3	162.1			141.4
00	الرقم القياسي العام	100	107.3	107.8	107.6	107.9	107.9	107.3	107.3	107.7	108.1	109.0			107.8

الرقم القياسي لأسعار المستهلك في إقليم كردستان لشهر تشرين الأول 2025

الرقم القياسي لأسعار المستهلك لمحافظة اربيل لشهر تشرين الأول / 2025

ت	القسم / المجموعة الرئيسية /المجموعة الفرعية	الوزن	كانون الثاني	شباط	آذار	نيسان	آيار	حزيران	تموز	أب	ايلول	تشرين الاول	تشرين الثاني	كانون الاول	المعدل
01	الاغذية والمشروبات غير الكحولية	24.988	103.8	104.0	104.0	101.8	101.9	98.9	103.1	103.9	102.0	102.4			102.6
011	الاغذية	24.210	104.1	104.4	104.4	102.1	102.1	99.0	102.1	103.4	104.3	102.3	102.7		102.9
0111	الخبز والحبوب	3.965	104.7	104.7	104.6	104.3	104.3	104.1	103.8	103.3	103.3	102.7			104.0
0112	اللحوم	7.231	109.4	108.3	107.3	107.3	110.7	108.1	114.4	110.7	109.0	108.6			109.4
0113	الأسماك	0.191	106.7	112.7	115.4	117.5	110.7	102.5	102.8	102.6	99.0	96.7			106.7
0114	اللبين والجبن والبيض	2.643	109.1	104.1	105.3	105.1	107.6	108.1	107.5	107.5	107.9	108.7			107.1
0115	الزيوت والدهون	0.811	93.4	93.6	93.6	94.0	94.0	94.0	93.1	93.1	93.0	92.2			93.4
0116	الفواكه	3.149	95.1	103.5	103.5	100.2	99.4	99.0	102.8	107.5	107.7	108.0			102.7
0117	الخضراوات	4.662	98.8	98.6	99.3	90.4	85.2	73.9	84.9	91.7	84.1	86.5			89.3
0118	السكر والمنتجات السكرية	1.331	107.6	107.1	107.5	107.3	107.3	107.3	106.9	106.9	106.9	108.1			107.3
0119	منتجات الأغذية الاخرى	0.227	104.2	104.0	104.1	104.0	104.0	104.0	101.1	101.1	101.1	97.9			102.6
012	المشروبات غير الكحولية	0.778	97.7	94.5	94.5	94.5	94.5	94.5	94.4	94.5	94.5	94.8			94.8
02	التبغ	0.286	111.1	111.1	111.1	111.1	111.1	111.1	111.1	111.1	111.1	111.1			111.1
03	الملابس والاحذية	6.927	105.2	103.9	103.9	103.9	103.3	103.8	103.8	103.8	103.8	103.8			103.9
031	الملابس	5.918	104.8	103.3	103.3	103.3	102.7	103.1	103.1	103.1	103.1	103.1			103.3
0311	مواد الملابس	1.559	102.5	103.9	103.9	103.9	103.3	103.3	103.3	103.3	103.3	103.3			103.4
0312	الملابس الجاهزة	4.256	105.4	102.7	102.7	102.7	102.1	102.7	102.7	102.7	102.7	102.7			102.9

الرقم القياسي لأسعار المستهلك في إقليم كردستان لشهر تشرين الأول 2025

تابع

ت	القسم / المجموعة الرئيسية / المجموعة الفرعية	الوزن	كانون الثاني	شباط	آذار	نيسان	آيار	حزيران	تموز	آب	ايلول	تشرين الاول	تشرين الثاني	كانون الاول	المعدل
0313	الاصناف الاخرى للملابس ولواحق الملابس	0.086	109.3	109.3	109.3	109.3	109.3	109.3	109.3	109.3	109.3	109.3	109.3	109.3	109.3
0314	تنظيف الملابس	0.017	107.5	107.5	107.5	107.5	107.5	107.5	107.5	107.5	107.5	107.5	107.5	107.5	107.5
032	الاحذية	1.009	107.7	107.7	107.7	107.7	107.0	107.7	107.7	107.7	107.7	107.7	107.7	107.7	107.6
04	السكن ، المياه ، الكهرباء، الغاز	21.336	105.9	106.6	104.1	105.4	106.2	106.7	106.6	107.2	107.7	107.7	107.7	107.7	106.4
0411	الاجار	15.640	106.1	106.1	106.1	106.0	108.1	108.6	108.5	109.1	109.8	109.9	107.8	107.8	107.8
0431	صيانة وخدمات المسكن	1.602	128.5	128.5	128.5	128.5	128.5	128.5	128.5	128.5	128.5	128.5	128.5	128.5	128.5
0441	امدادات المياه والكهرباء	1.781	114.7	119.0	87.9	105.0	96.6	96.8	97.4	100.2	98.0	97.4	101.3	101.3	101.3
0451	الوقود(البنزين و النفط و الغاز)	2.313	88.3	90.6	90.6	90.6	90.6	90.6	90.6	89.7	91.1	91.0	90.4	90.4	90.4
05	التجهيزات والمعدات المنزلية والصيانة	6.580	113.2	113.2	113.2	112.9	112.9	112.9	112.9	112.9	112.9	112.9	113.0	113.0	113.0
051	الاثاث والتجهيزات	3.017	115.7	115.7	115.7	115.7	115.7	115.7	115.7	115.7	115.7	115.7	115.7	115.7	115.7
053	الاجهزة المنزلية	3.563	111.5	111.5	111.5	111.0	111.0	111.0	111.0	111.0	111.0	111.0	111.1	111.1	111.1
06	الصحة	4.417	108.2	108.2	108.2	108.2	108.2	108.2	108.2	108.2	108.2	108.2	108.2	108.2	108.2
07	النقل	21.493	99.1	99.1	99.1	99.2	98.9	98.8	98.1	98.3	98.3	98.2	98.6	98.6	98.6
08	الاتصال	2.860	92.5	91.9	91.9	91.9	91.5	91.1	90.7	89.8	89.8	89.6	91.1	91.1	91.1
09	الترفيه والثقافة	2.588	118.6	118.8	118.4	119.6	120.1	121.5	120.8	119.8	119.3	118.9	119.6	119.6	119.6
10	التعليم	0.856	101.5	101.5	101.5	101.5	101.5	101.5	101.5	101.5	101.5	101.5	101.5	101.5	101.5
11	المطاعم والفنادق	2.492	107.1	107.1	107.1	107.1	107.1	107.1	107.1	107.1	107.1	107.1	107.1	107.1	107.1
12	السلع والخدمات المتنوعة	5.177	127.8	132.4	134.2	141.5	140.0	141.0	138.9	140.0	148.6	161.4	140.6	140.6	140.6
00	الرقم القياسي العام	100	105.3	105.6	105.2	105.2	105.3	104.6	105.5	105.9	105.9	106.5	105.5	105.5	105.5

الرقم القياسي لأسعار المستهلك في إقليم كردستان لشهر تشرين الأول 2025

الرقم القياسي لأسعار المستهلك لمحافظة السليمانية لشهر تشرين الأول / 2025

ت	القسم / المجموعة الرئيسية /المجموعة الفرعية	الوزن	كانون الثاني	شباط	آذار	نيسان	آيار	حزيران	تموز	آب	ايلول	تشرين الاول	تشرين الثاني	كانون الاول	المعدل
01	الاغذية والمشروبات غير الكحولية	26.589	110.7	112.0	111.7	113.8	113.7	112.2	111.9	112.0	111.8	112.7		112.3	
011	الاغذية	25.532	111.0	112.3	112.0	114.1	114.1	112.5	112.2	112.2	112.1	113.0		112.6	
0111	الخبز والحبوب	3.982	107.1	107.1	107.2	107.2	107.1	107.1	107.0	107.1	107.1	107.0		107.1	
0112	اللحوم	7.597	120.8	124.2	124.5	129.1	129.1	129.1	129.1	129.1	129.1	129.0		127.3	
0113	الأسماك	0.385	119.9	119.9	119.9	134.0	134.3	134.3	138.0	138.0	125.2	119.9		128.3	
0114	اللبن والجبن والبيض	2.319	115.4	115.4	111.2	113.6	115.4	114.5	114.2	112.9	112.7	115.0		114.0	
0115	الزيوت والدهون	0.934	99.3	99.2	99.4	99.4	99.3	99.3	99.2	99.2	99.2	99.2		99.3	
0116	الفواكه	3.803	97.3	97.8	98.8	104.3	104.8	104.7	104.5	104.5	105.3	105.3		102.7	
0117	الخضراوات	4.553	109.0	110.7	109.6	107.6	105.6	98.0	96.2	97.1	96.6	101.0		103.1	
0118	السكر والمنتجات السكرية	1.678	114.6	114.6	114.6	114.6	115.0	115.0	115.0	115.0	115.0	115.0		114.8	
0119	منتجات الاغذية الاخرى	0.281	92.4	92.4	92.4	92.4	92.8	92.8	92.8	92.8	92.8	92.8		92.6	
012	المشروبات غير الكحولية	1.057	106.4	106.4	106.4	106.4	106.4	106.4	106.4	106.4	106.3	106.3		106.4	
02	التبغ	0.312	126.4	126.4	130.3	126.4	126.4	126.4	126.4	126.4	126.4	126.4		126.8	
03	الملابس والاحذية	8.516	110.1	109.9	109.6	109.2	109.1	109.1	109.1	109.2	108.9	108.6		109.3	
031	الملابس	7.054	108.0	107.8	107.5	107.1	106.9	106.9	106.9	107.0	106.7	106.4		107.1	
0311	مواد الملابس	2.058	89.9	89.9	89.9	89.9	89.9	89.9	89.9	89.9	89.9	89.9		89.9	
0312	الملابس الجاهزة	4.851	117.5	117.1	116.7	115.9	115.8	115.8	115.7	115.9	115.4	114.8		116.1	

تابع

الرقم القياسي لأسعار المستهلك في إقليم كردستان لشهر تشرين الأول 2025

ت	القسم / المجموعة الرئيسية / المجموعة الفرعية	الوزن	كانون الثاني	شباط	آذار	نيسان	آيار	حزيران	تموز	آب	ايلول	تشرين الاول	تشرين الثاني	كانون الاول	المعدل
0313	الاصناف الاخرى للملابس ولواحق الملابس	0.117	101.0	101.0	101.0	101.0	101.0	101.0	101.0	101.0	101.0	101.0	101.0	101.0	101.0
0314	تنظيف الملابس	0.028	111.8	111.8	111.8	111.8	111.8	111.8	111.8	111.8	111.8	111.8	111.8	111.8	111.8
032	الاحذية	1.462	121.1	121.1	120.7	120.8	120.8	120.8	120.8	120.8	120.8	120.8	120.8	120.9	120.9
04	السكن ، المياه ، الكهرباء ، الغاز	17.440	108.3	108.9	107.2	106.1	107.2	107.7	109.3	109.7	109.5	109.7	109.7	108.4	108.4
0411	الاجار	11.655	108.8	108.8	108.8	108.8	108.8	109.6	109.7	110.0	110.3	110.1	109.4	109.4	109.4
0431	صيانة وخدمات المسكن	1.929	116.6	116.6	116.6	116.6	116.6	118.0	118.3	118.6	118.6	118.6	117.7	117.7	117.7
0441	امدادات المياه والكهرباء	1.249	107.7	116.0	92.1	85.3	87.3	87.3	87.3	103.8	101.2	100.5	98.7	98.7	98.7
0451	الوقود (البنزين و النفط و الغاز)	2.607	99.1	99.1	99.1	95.5	100.9	100.9	100.9	102.7	102.7	105.2	100.8	100.8	100.8
05	التجهيزات والمعدات المنزلية والصيانة	8.495	105.1	104.8	104.6	103.9	103.0	103.4	102.6	102.7	102.9	102.8	103.6	103.6	103.6
051	الاتاث والتجهيزات	3.997	100.1	99.7	99.7	99.4	98.6	98.7	97.9	98.0	98.2	98.1	98.8	98.8	98.8
053	الاجهزة المنزلية	4.498	109.7	109.3	109.0	107.9	107.0	107.6	106.8	107.0	107.2	107.1	107.9	107.9	107.9
06	الصحة	3.472	106.6	106.6	106.6	106.6	106.7	106.7	106.7	106.7	107.0	107.1	106.7	106.7	106.7
07	النقل	22.556	104.3	104.9	105.1	104.8	104.9	105.2	105.2	105.2	105.2	105.2	105.0	105.0	105.0
08	الاتصال	2.587	105.1	105.1	105.1	105.1	105.1	105.1	105.1	105.1	105.1	105.1	105.1	105.1	105.1
09	الترفيه والثقافة	2.877	100.7	100.3	100.3	99.8	98.9	99.3	98.2	98.3	98.4	98.2	99.2	99.2	99.2
10	التعليم	0.487	101.1	101.1	101.1	101.1	101.1	101.1	101.1	101.1	101.1	101.1	101.1	101.1	101.1
11	المطاعم والفنادق	1.511	133.2	133.2	133.2	133.2	133.2	132.1	132.1	132.1	132.1	132.1	132.7	132.7	132.7
12	السلع والخدمات المتنوعة	5.158	130.2	134.6	136.3	142.8	141.7	143.0	140.7	141.7	149.6	162.4	142.3	142.3	142.3
00	الرقم القياسي العام	100	108.8	109.5	109.2	109.7	109.7	109.6	109.6	109.8	110.1	110.9	109.7	109.7	109.7

الرقم القياسي لأسعار المستهلك في إقليم كردستان لشهر تشرين الأول 2025

الرقم القياسي لأسعار المستهلك لمحافظة دهوك لشهر تشرين الأول / 2025

ت	القسم / المجموعة الرئيسية / المجموعة الفرعية	الوزن	كانون الثاني	شباط	آذار	نيسان	آيار	حزيران	تموز	آب	ايلول	تشرين الاول	تشرين الثاني	كانون الاول	المعدل
01	الغذية والمشروبات غير الكحولية	22.512	109.1	109.5	109.9	109.8	108.0	103.6	99.4	102.6	104.9	107.4			106.4
011	الغذية	21.485	109.7	110.1	110.5	110.4	108.5	103.9	99.5	102.8	105.3	108.0			106.9
0111	الخبز والحبوب	3.463	101.8	102.2	101.9	102.1	101.6	100.5	99.1	99.6	99.7	98.5			100.7
0112	اللحوم	5.478	115.9	117.6	114.9	113.7	113.7	111.5	110.1	111.6	112.0	110.9			113.2
0113	الأسماك	0.227	115.1	111.7	119.2	118.8	115.5	113.6	107.5	105.8	107.6	108.2			112.3
0114	اللبن والجبن والبيض	2.772	111.8	110.6	108.7	109.4	108.3	108.7	108.6	109.5	111.3	113.8			110.1
0115	الزيوت والدهون	1.014	102.2	100.8	101.7	101.0	100.4	98.0	96.8	96.5	97.1	96.6			99.1
0116	الفواكه	2.192	100.9	102.3	104.9	106.0	105.8	101.9	95.5	99.1	106.8	115.1			103.8
0117	الخضراوات	4.740	110.7	110.9	115.0	114.7	107.8	93.6	80.5	90.8	96.4	105.1			102.6
0118	السكر والمنتجات السكرية	1.369	109.6	109.1	109.1	109.5	109.5	108.7	109.1	109.1	109.0	109.1			109.2
0119	منتجات الأغذية الأخرى	0.230	111.3	110.0	110.0	109.5	109.4	109.0	109.1	109.2	109.0	107.2			109.4
012	المشروبات غير الكحولية	1.027	97.6	98.4	98.1	99.1	99.1	98.8	98.0	98.8	98.1	97.8			98.4
02	التبغ	0.889	112.0	112.0	108.6	112.0	112.0	112.0	112.0	112.0	108.6	108.6			111.0
03	الملابس والأحذية	9.135	100.6	101.0	103.4	103.7	105.6	104.9	103.7	102.7	102.2	101.9			103.0
031	الملابس	7.612	101.4	101.8	104.3	104.4	106.3	105.7	104.3	103.3	102.6	102.6			103.7
0311	مواد الملابس	1.728	77.0	77.0	77.3	77.0	77.1	76.8	76.8	76.8	76.9	77.2			77.0
0312	الملابس الجاهزة	5.728	109.0	109.6	112.8	113.2	115.7	115.0	113.0	111.6	110.6	110.5			112.1

الرقم القياسي لأسعار المستهلك في إقليم كردستان لشهر تشرين الأول 2025

تابع

المعدل	كانون الاول	تشرين الثاني	تشرين الاول	ايلول	آب	تموز	حزيران	آيار	نيسان	آذار	شباط	كانون الثاني	الوزن	القسم / المجموعة الرئيسية / المجموعة الفرعية
119.2		120.0	120.0	120.0	120.0	120.0	120.0	120.0	119.5	119.5	116.6	116.6	0.119	031 الاصناف الاخرى للملابس ولواحق الملابس
122.2		122.7	122.7	122.7	122.7	122.7	122.7	122.7	122.7	122.7	120.4	120.4	0.037	031 تنظيف الملابس
99.5		98.8	100.2	100.0	100.6	100.7	101.7	100.0	99.1	97.0	96.7	96.7	1.523	03 الاحذية
103.3		103.9	103.2	103.5	102.9	103.1	102.9	103.1	103.0	103.6	103.4	103.4	17.483	0 السكن ، المياه ، الكهرباء، الغاز
105.8		106.9	106.4	106.5	106.2	105.8	105.3	105.3	105.3	105.3	105.3	105.3	10.512	041 الايجار
118.5		117.2	117.1	119.0	118.9	118.9	118.9	118.9	118.8	118.8	118.7	118.7	2.116	043 صيانة وخدمات المسكن
101.3		98.6	98.6	98.6	98.6	98.6	101.7	101.9	100.9	107.3	107.8	107.8	1.597	044 امدادات المياه والكهرباء
83.2		84.9	83.3	83.2	81.7	83.4	82.4	83.5	83.4	83.4	82.7	82.7	3.258	045 الوقود(البنزين و النفط و الغاز)
107.7		105.5	107.4	106.7	106.5	107.1	108.2	108.6	108.8	109.0	108.8	108.8	7.550	05 التجهيزات والمعدات المنزلية والصيانة
105.6		105.6	105.6	105.6	97.1	105.6	97.2	97.4	97.6	97.9	97.7	97.7	3.327	05 الاثاث والتجهيزات
114.8		109.9	113.8	113.6	113.0	114.0	116.1	116.7	116.9	116.9	116.7	116.7	4.223	05 الاجهزة المنزلية
104.9		104.7	104.9	104.8	105.8	105.4	105.3	104.3	102.4	103.1	108.3	108.3	4.005	0 الصحة
103.1		103.1	102.9	102.9	102.9	102.8	103.0	103.3	103.6	103.4	103.4	103.4	21.849	0 النقل
103.0		102.7	102.7	102.7	102.7	102.7	102.4	102.7	103.4	103.9	104.3	104.3	3.166	0 الاتصال
132.8		130.4	132.0	131.3	133.6	135.4	134.0	133.7	133.0	132.3	132.6	132.6	3.515	0 الترفيه والثقافة
103.8		103.8	103.8	103.8	103.8	103.8	103.8	103.8	103.8	103.8	103.8	103.8	0.819	0 التعليم
109.6		108.7	108.7	110.5	110.5	110.5	110.5	110.5	108.7	108.3	108.7	108.7	2.357	0 المطاعم والفنادق
141.0		162.3	150.0	140.0	139.0	140.5	140.3	141.8	135.2	132.8	128.5	128.5	6.720	0 السلع والخدمات المتنوعة
108.0		109.3	108.1	107.0	106.3	107.6	108.6	109.0	108.5	108.1	107.9	107.9	100	0 الرقم القياسي العام

الرقم القياسي لأسعار المستهلك في إقليم كردستان لشهر تشرين الأول 2025

معدل التغير الشهري لإقليم كردستان لست أشهر الأولى / 2025

ت	الأقسام الرئيسية	كانون الأول 2024	كانون الثاني 2025	نسبة التغير الشهري %	كانون الثاني 2025	شباط 2025	نسبة التغير الشهري %	شباط 2025	آذار 2025	نسبة التغير الشهري %	نيسان 2025	نسبة التغير الشهري %	نيسان 2025	أيار 2025	نسبة التغير الشهري %	أيار 2025	حزيران 2025	نسبة التغير الشهري %
01	الإغذية والمشروبات غير الكحولية	110.4	108.0	-2.2	108.0	108.7	0.7	108.7	108.8	0.1	108.6	-0.2	108.6	108.5	-0.1	108.5	105.8	-2.5
02	المشروبات الكحولية و- التبغ	119.3	119.3	0.0	119.3	119.3	0.0	119.3	120.4	0.9	119.3	-0.9	119.3	119.3	0.0	119.3	119.3	0.0
03	الملابس والإحذية	107.1	106.8	-0.3	106.8	106.4	-0.4	106.4	106.8	0.4	106.7	-0.1	106.7	106.8	0.1	106.8	106.9	0.1
04	السكن (الإيجار-المياه- الكهرباء-الغاز)	105.9	106.1	0.2	106.1	106.6	0.5	106.6	104.9	-1.6	104.9	0.0	104.9	105.6	0.7	105.6	105.9	0.3
05	التجهيزات والمعدات المنزلية والصيانة	109.0	109.1	0.1	109.1	108.9	-0.2	108.9	108.8	-0.1	108.4	-0.4	108.4	108.4	-0.5	107.9	107.9	0.0
06	الصحة	106.1	107.2	1.0	107.2	106.1	-1.0	106.1	106.0	-0.1	106.3	0.3	106.3	106.6	0.3	106.6	106.6	0.0
07	النقل	102.6	102.0	-0.6	102.0	102.2	0.2	102.2	102.4	0.2	102.1	-0.3	102.1	102.0	-0.1	102.0	101.9	-0.1
08	الاتصال	99.5	100.8	1.3	100.8	100.5	-0.3	100.5	100.4	-0.1	100.2	-0.2	100.2	100.0	-0.2	100.0	99.9	-0.1
09	الترفيه والثقافة	112.3	113.1	0.7	113.1	112.9	-0.2	112.9	113.0	0.1	113.3	0.3	113.3	113.2	-0.1	113.2	114.1	0.8
10	التعليم	102.4	102.4	0.0	102.4	102.4	0.0	102.4	102.4	0.0	102.4	0.0	102.4	102.4	0.0	102.4	102.4	0.0

[illegible][illegible]

الرقم القياسي لأسعار المستهلك في إقليم كردستان لشهر تشرين الأول 2025

0.7	141.8	140.8	-1	140.8	142.2	2025التغير الشهري لإقليم كردستان لست أشهر الأولى معدل								8.9	0.8	128.9	127.9	السلع والخدمات المتنوعة
-0.6	102.3	102.9	0	102.9	102.9	0.3	102.9	102.6	-0.2	102.6	102.8	0.5	102.8	102.3	-0.6	102.3	102.9	الرقم القياسي العام

Formatted: Position: Horizontal: Center, Relative to: Margin, Vertical: 0.54", Relative to: Paragraph

Formatted: Right, Position: Horizontal: Center, Relative to: Margin, Vertical: 0.54", Relative to: Paragraph

Formatted: Right, Position: Horizontal: Center, Relative to: Margin, Vertical: 0.54", Relative to: Paragraph

Formatted: Right, Position: Horizontal: Center, Relative to: Margin, Vertical: 0.54", Relative to: Paragraph

Formatted: Position: Horizontal: Center, Relative to: Margin, Vertical: 0.54", Relative to: Paragraph

Formatted: Right, Position: Horizontal: Center, Relative to: Margin, Vertical: 0.54", Relative to: Paragraph

معدل التغير الشهري لإقليم كردستان لست أشهر الثانية / 2024

[illegible]

معدل التغير السنوي لإقليم كردستان لست أشهر الأولى / 2025

Formatted

Formatted

Formatted

Formatted

Formatted

Formatted

Formatted

...

23

Formatted: [Redacted]

Formatted: 15

Formatted: ...

Formatted

Formatted: ...

Formatted: ...

Formatted

Formatted ...

Formatted ...

Formatted ...

Formatted

Formatted

Formatted

Formatted

Formatted

Formatted

Formatted

Formatted

Formatted

Formatted

Formatted

Formatted

Formatted

Formatted

[illegible]

1	2	3	4	5	6	7	8	9	10	11	12	13	14	15	16	17	18	19	20	21	22	23	24	25	26	27	28	29	30	31	32	33	34	35	36	37	38	39	40	41	42	43	44	45	46	47	48	49	50	51	52	53	54	55	56	57	58	59	60	61	62	63	64	65	66	67	68	69	70	71	72	73	74	75	76	77	78	79	80	81	82	83	84	85	86	87	88	89	90	91	92	93	94	95	96	97	98	99	100
---	---	---	---	---	---	---	---	---	----	----	----	----	----	----	----	----	----	----	----	----	----	----	----	----	----	----	----	----	----	----	----	----	----	----	----	----	----	----	----	----	----	----	----	----	----	----	----	----	----	----	----	----	----	----	----	----	----	----	----	----	----	----	----	----	----	----	----	----	----	----	----	----	----	----	----	----	----	----	----	----	----	----	----	----	----	----	----	----	----	----	----	----	----	----	----	----	----	----	-----

حقوق النشر محفوظة:

وزارة التخطيط / هيئة إحصاء الإقليم

للمزيد من المعلومات :

البريد الإلكتروني: Contact@krso.gov.krd

الصفحة الإلكترونية: www.krso.gov.krd

رقم تلفون: 07508963143

فيسبوك: [https:// www.facebook.com/krso.krd](https://www.facebook.com/krso.krd)
