



حكومة إقليم كردستان
وزارة التخطيط
هيئة إحصاء الإقليم

الرقم القياسي لأسعار المستهلك في إقليم كوردستان لشهر نيسان/2023

قسم الأرقام القياسية
آيار/ 2023

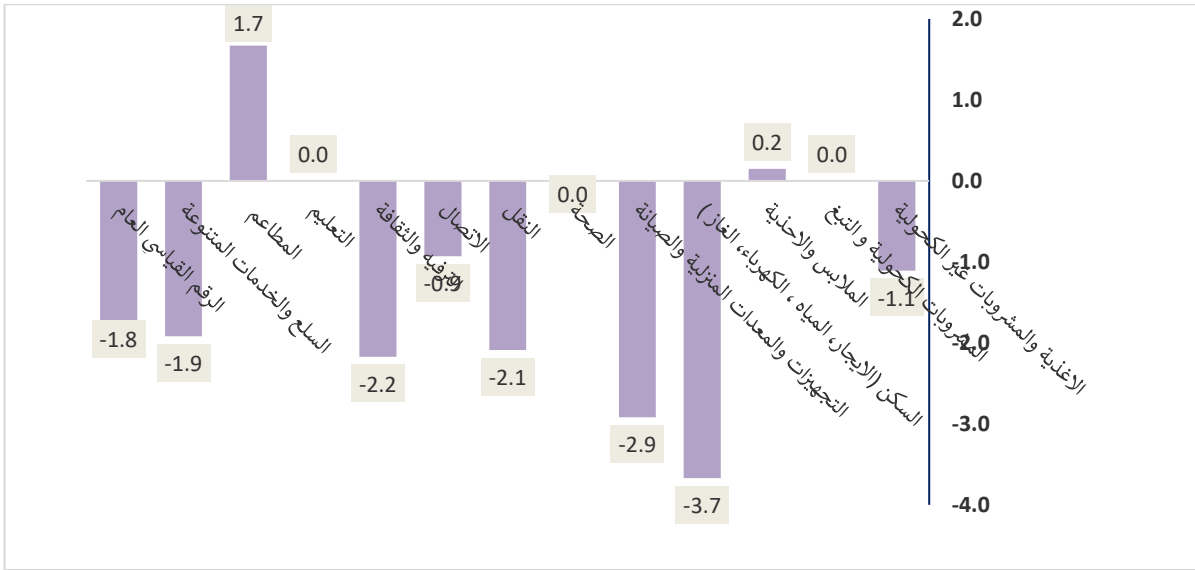
تحليل معدلات التضخم

1- معدلات التضخم الشهرية:

بلغ الرقم القياسي لشهر نيسان 2023 في إقليم كردستان 113.00 مسجلاً إنخفاضاً بلغت نسبته 1.8% مقارنة مع شهر آذار 2022 الذي كان يبلغ 115.04.

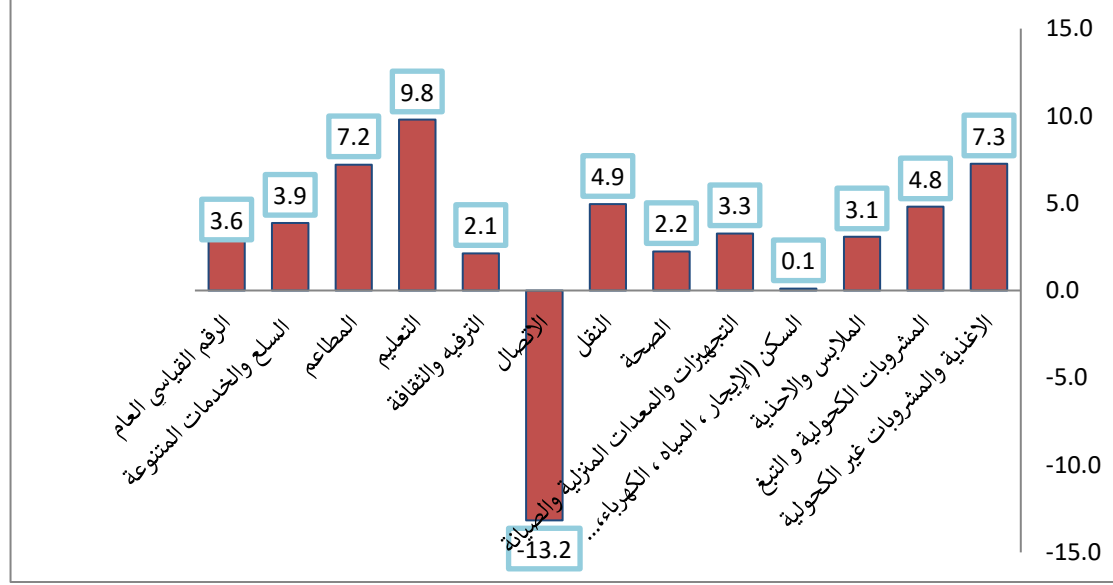
سبب الإنخفاض يرجع إلى إنخفاض الأسعار في الاقسام التالية:

1. السكن (الإيجار، المياه، الكهرباء، الغاز) بنسبة 3.7%،
2. التجهيزات والمعدات المنزلية والصيانة بنسبة 2.9%،
3. الترفيهية والثقافة بنسبة 2.2%،
4. النقل بنسبة 2.1%،
5. السلع والخدمات المتنوعة بنسبة 1.9%،
6. الاغذية والمشروبات غير الكحولية بنسبة 1.1%،
7. الإتصالات بنسبة 0.9%.



2- معدلات التضخم السنوية:

بلغ الرقم القياسي لشهر نيسان 2023 في إقليم كردستان 113.00 مسجلاً ارتفاعاً بلغت نسبته 3.6% مقارنة مع شهر نيسان لسنة 2022 الذي كان يبلغ 109.03.



سبب الارتفاع يرجع إلى ارتفاع الأسعار في الاقسام التالية :

1. التعليم بنسبة 9.8%،
2. النقل بنسبة 4.9%،
3. الاغذية والمشروبات غير الكحولية بنسبة 7.3%،
4. المطاعم بنسبة 7.2%،
5. المشروبات الكحولية والتبغ بنسبة 4.8%،
6. السلع والخدمات المتنوعة بنسبة 3.9%،
7. التجهيزات والمعدات المنزلية والصيانة بنسبة 3.3%،
8. الملابس والأحذية بنسبة 3.1%،
9. الصحة بنسبة 2.2%،
10. الترفيه والثقافة بنسبة 2.1%،
11. السكن (الإيجار، المياه، الكهرباء، الغاز) بنسبة 0.1%.

3-معدلات التضخم بالمقارنة مع سنة 2012 (=100%)

الرقم القياسي لأسعار المستهلك لشهر نيسان لسنة 2023 بلغ 113.00 أي إن المستوى العام للأسعار أرتفع بنسبة 13.0 % عما هو عليه في سنة الاساس 2012 .

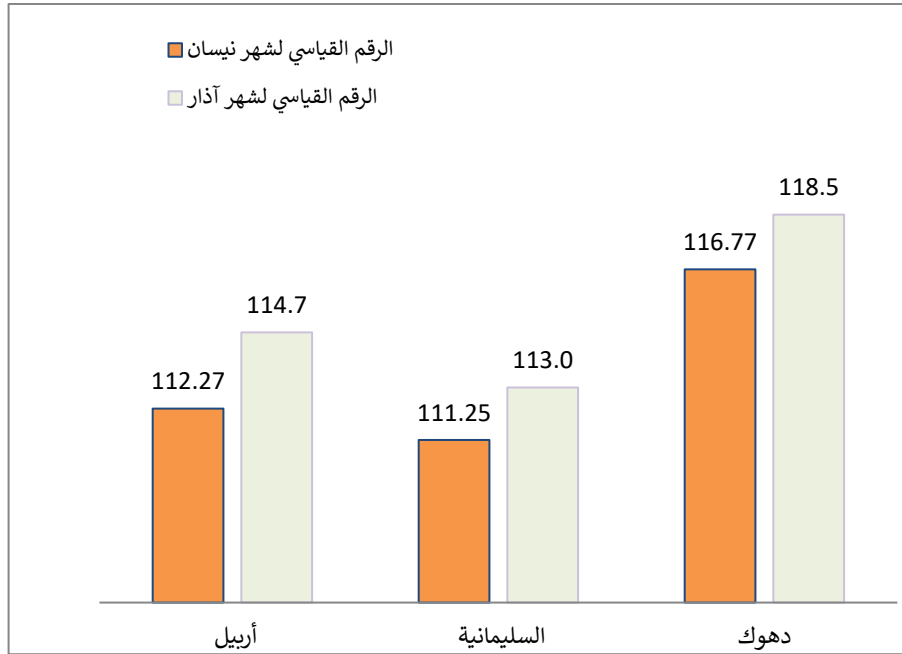
4-معدلات التضخم لمحافظة إقليم كردستان:

الأرقام القياسية لمحافظة الإقليم لشهر نيسان 2023 مقارنة مع شهر آذار سجلت إنخفاضاً كالاتي :

ا. محافظة أربيل (112.27) سجلت بنسبة 2.14 %،

ا.ا. محافظة السليمانية (111.25) سجلت بنسبة 1.5 %،

ا.ا.ا. محافظة دهوك (116.77) سجلت بنسبة 1.5 %.



الجداول

الرقم القياسي لأسعار المستهلك لإقليم كردستان لشهر نيسان / 2023

المعدل	كانون الاول	تشرين الثاني	تشرين الاول	أيلول	اب	تموز	حزيران	ايار	نيسان	اذار	شباط	كانون الثاني	القسم / المجموعة الرئيسية /المجموعة الفرعية	ت
									112.4	113.70	111.19	109.7	الغذية والمشروبات غير الكحولية	1
									112.0	113.32	110.73	109.2	الغذية	11
									111.4	111.65	110.57	110.4	الخبز والحبوب	111
									126.3	124.84	117.72	111.6	اللحوم	112
									91.1	93.62	93.76	93.2	الأسمالك	113
									111.9	114.32	114.79	115.2	اللبن والجبن والبيض	114
									113.0	114.30	114.54	114.5	الزيوت والدهون	115
									105.4	106.65	102.82	106.3	الفواكه	116
									96.0	102.64	103.51	102.4	الخضراوات	117
									109.7	109.07	108.17	108.1	السكر والمنتجات السكرية	118
									131.2	132.64	132.11	132.7	منتجات الأغذية الأخرى	119
									125.0	123.53	123.17	122.6	المشروبات غير الكحولية	12
									136.8	136.81	144.02	146.8	المشروبات الكحولية و التبغ	2
									105.5	105.32	105.08	103.8	الملابس والأحذية	3
									106.7	106.44	106.15	104.8	الملابس	31
									111.1	110.90	110.77	108.3	مواد الملابس	311
									104.6	104.39	104.03	103.0	الملابس الجاهزة	312

تابع

ت	القسم / المجموعة الرئيسية / المجموعة الفرعية	كانون الثاني	شباط	اذار	نيسان	ايار	حزيران	تموز	اب	أيلول	تشرين الاول	تشرين الثاني	كانون الاول	المعدل
313	الاصناف الاخرى للملابس ولواحق الملابس	116.5	116.46	116.46	115.91									
314	تنظيف الملابس	135.4	135.38	135.38	135.38									
32	الاحذية	99.0	99.56	99.56	99.44									
4	السكن ، المياه ، الكهرباء، الغاز	108.2	106.68	99.27	95.63									
411	الايجار	86.5	86.29	86.35	86.35									
412	صيانة وخدمات المسكن	91.4	90.56	90.20	90.00									
413	امدادات المياه والكهرباء	245.7	228.77	150.16	118.20									
414	الوقود(البنزين و النفط و الغاز)	147.5	147.94	139.93	132.28									
5	التجهيزات والمعدات المنزلية والصيانة	110.4	110.06	110.80	107.56									
51	الاتات والتجهيزات	100.3	100.62	101.55	98.43									
52	الاجهزة المنزلية	118.7	117.81	118.38	115.05									
6	الصحة	125.3	127.02	127.40	127.35									
7	النقل	127.8	124.37	125.47	122.9									
8	الاتصالات	114.6	114.25	112.72	111.67									
9	الترفيه والثقافة	119.0	115.70	116.33	113.81									
10	التعليم	123.2	123.24	123.24	123.24									
11	المطاعم	100.4	101.12	102.02	103.73									
12	السلع والخدمات الاخرى	145.3	144.86	147.67	144.83									
0	الرقم القياسي العام	116.02	115.36	115.04	113.00									

الرقم القياسي لأسعار المستهلك لمحافظة أربيل لشهر نيسان / 2023

المعدل	كانون الاول	تشرين الثاني	تشرين الاول	أيلول	اب	تموز	حزيران	ايار	نيسان	اذار	شباط	كانون الثاني	القسم / المجموعة الرئيسية /المجموعة الفرعية	ت
								114.3	114.3	115.8	113.3	113.6	الاغذية والمشروبات غير الكحولية	1
								113.9	113.9	115.6	113.1	113.3	الاغذية	11
								120.9	120.9	120.2	118.2	117.1	الخبز والحبوب	111
								122.8	122.8	121.6	112.4	114.9	اللحوم	112
								106.4	106.4	115.3	115.3	115.4	الأسماك	113
								108.0	108.0	114.8	112.7	110.6	اللين والجبن والبيض	114
								109.5	109.5	111.1	111.4	111.4	الزيوت والدهون	115
								108.4	108.4	109.7	104.2	102.1	الفواكه	116
								93.7	93.7	100.3	101.1	101.3	الخضراوات	117
								114.9	114.9	114.4	112.8	112.8	السكر والمنتجات السكرية	118
								127.5	127.5	128.3	128.3	128.4	منتجات الاغذية الاخرى	119
								129.0	129.0	122.1	122.1	122.0	المشروبات غير الكحولية	12
								150.5	150.5	150.5	162.1	169.9	المشروبات الكحولية و التبغ	2
								108.5	108.5	108.6	108.4	107.4	الملابس والاحذية	3
								108.1	108.1	108.3	108.1	106.8	الملابس	31
								104.1	104.1	103.3	103.1	100.1	مواد الملابس	311
								109.2	109.2	109.6	109.4	108.8	الملابس الجاهزة	312

تابع

ت	القسم / المجموعة الرئيسية / المجموعة الفرعية	كانون الثاني	شباط	اذار	نيسان	ايار	حزيران	تموز	اب	آيلول	تشرين الاول	تشرين الثاني	كانون الاول	المعدل
313	الاصناف الاخرى للملابس ولواحق الملابس	119.9	119.9	119.9	118.4									
431	تنظيف الملابس	167.0	167.0	167.0	167.0									
32	الاحذية	110.7	110.7	110.7	110.5									
4	السكن ، المياه ، الكهرباء ، الغاز	98.0	97.9	90.5	86.4									
411	الاجار	79.7	79.7	79.2	79.2									
412	صيانة وخدمات المسكن	65.6	65.5	65.8	65.9									
413	امدادات المياه والكهرباء	231.1	231.8	162.5	121.8									
414	الوقود(البنزين و النفط و الغاز)	141.9	140.5	128.5	121.5									
5	التجهيزات والمعدات المنزلية والصيانة	114.5	114.2	114.6	111.0									
51	الاتاث والتجهيزات	93.1	93.2	93.5	93.6									
52	الاجهزة المنزلية	132.5	132.0	132.5	125.9									
6	الصحة	123.1	128.5	130.6	130.6									
7	النقل	132.8	129.0	128.2	125.2									
8	الاتصالات	114.2	113.2	108.6	106.2									
9	الترفيه والثقافة	109.3	106.5	106.3	103.5									
10	التعليم	150.5	150.5	150.5	150.5									
11	المطاعم	101.3	102.8	104.1	106.1									
12	السلع والخدمات الاخرى	153.1	152.4	153.1	149.0									
0	الرقم القياسي العام	116.56	115.84	114.73	112.3									

الرقم القياسي لأسعار المستهلك لمحافظة السليمانية لشهر نيسان / 2023

المعدل	كانون الاول	تشرين الثاني	تشرين الاول	أيلول	اب	تموز	حزيران	ايار	نيسان	اذار	شباط	كانون الثاني	القسم / المجموعة الرئيسية /المجموعة الفرعية	ت
									108.3	108.5	107.2	102.7	الاغذية والمشروبات غير الكحولية	1
									107.7	107.9	106.6	101.9	الاغذية	11
									99.9	99.6	99.4	99.3	الخبز والحبوب	111
									126.6	123.0	122.0	103.1	اللحوم	112
									60.2	60.2	60.3	60.1	الأسماك	113
									108.2	107.1	108.6	109.4	اللبن والجبن والبيض	114
									114.5	115.2	115.4	115.4	الزيوت والدهون	115
									105.7	107.0	103.5	106.9	الفواكه	116
									94.6	101.2	102.1	100.9	الخضراوات	117
									104.9	104.9	104.6	104.6	السكر والمنتجات السكرية	118
									128.8	131.6	131.0	132.4	منتجات الأغذية الأخرى	119
									122.2	122.9	122.8	122.1	المشروبات غير الكحولية	12
									116.0	116.0	116.0	116.0	المشروبات الكحولية و التبغ	2
									105.1	105.0	105.0	102.5	الملابس والأحذية	3
									107.7	107.6	107.6	104.9	الملابس	31
									117.6	117.6	117.6	114.5	مواد الملابس	311
									103.3	103.1	103.1	100.6	الملابس الجاهزة	312

تابع

المعدل	كانون الاول	تشرين الثاني	تشرين الاول	أيلول	اب	تموز	حزيران	ايار	نيسان	اذار	شباط	كانون الثاني	القسم / المجموعة الرئيسية / المجموعة الفرعية	ت
									110.1	110.1	110.1	110.1	الاصناف الاخرى للملابس ولواحق الملابس	313
									130.3	130.3	130.3	130.3	تنظيف الملابس	314
									92.5	92.5	92.5	91.0	الاحذية	32
									96.5	99.0	104.4	106.0	السكن ، المياه ، الكهرباء، الغاز	4
									83.3	82.0	81.8	82.9	الاجار	411
									92.9	93.5	93.5	93.4	صيانة وخدمات المسكن	412
									103.7	131.0	191.8	209.6	امدادات المياه والكهرباء	413
									155.0	163.4	171.6	168.7	الوقود(البنزين و النفط و الغاز)	414
									102.8	107.2	105.8	105.5	التجهيزات والمعدات المنزلية والصيانة	5
									99.9	106.5	104.3	102.5	الاثاث والتجهيزات	51
									105.4	107.9	107.2	108.2	الاجهزة المنزلية	52
									114.2	114.2	114.2	114.1	الصحة	6
									123.1	125.7	124.4	125.4	النقل	7
									116.5	116.5	116.4	116.4	الاتصالات	8
									125.9	131.3	128.6	132.5	الترفيه والثقافة	9
									126.7	126.7	126.7	126.7	التعليم	10
									110.4	109.6	109.6	97.5	المطاعم	11
									134.6	136.9	131.7	130.7	السلع والخدمات الاخرى	12
									111.25	112.95	112.82	111.74	الرقم القياسي العام	0

الرقم القياسي لأسعار المستهلك لمحافظة دهوك لشهر نيسان / 2023

المعدل	كانون الاول	تشرين الثاني	تشرين الاول	أيلول	اب	تموز	حزيران	ايار	نيسان	اذار	شباط	كانون الثاني	القسم / المجموعة الرئيسية / المجموعة الفرعية	ت
									116.4	118.8	115.8	116.7	الاغذية والمشروبات غير الكحولية	1
									116.0	118.4	115.3	116.4	الاغذية	11
									114.6	116.7	115.2	116.1	الخبز والحبوب	111
									135.8	136.1	125.4	128.0	اللحوم	112
									124.7	125.0	125.4	124.5	الأسماك	113
									123.5	126.7	129.7	132.8	اللبن والجبن والبيض	114
									118.0	120.1	119.8	120.3	الزيوت والدهون	115
									103.5	104.4	99.3	106.1	الفواكه	116
									88.5	95.5	93.5	92.6	الخضراوات	117
									113.8	111.4	110.1	109.9	السكر والمنتجات السكرية	118
									113.5	113.9	113.7	113.7	منتجات الأغذية الأخرى	119
									123.9	126.4	125.2	124.0	المشروبات غير الكحولية	12
									154.7	154.7	168.6	168.6	المشروبات الكحولية و التبغ	2
									103.4	102.6	101.6	102.6	الملابس والاحذية	3
									105.1	104.1	102.9	103.9	الملابس	31
									107.7	107.7	107.7	107.7	مواد الملابس	311
									104.0	102.7	101.1	102.5	الملابس الجاهزة	312

تابع

ت	القسم / المجموعة الرئيسية / المجموعة الفرعية	كانون الثاني	شباط	اذار	نيسان	ايار	حزيران	تموز	اب	أيلول	تشرين الاول	تشرين الثاني	كانون الاول	المعدل
313	الاصناف الاخرى للملابس ولواحق الملابس	122.7	122.7	122.7	122.7									
314	تنظيف الملابس	93.9	93.9	93.9	93.9									
32	الاحذية	95.7	95.3	95.2	95.1									
4	السكن ، المياه ، الكهرباء، الغاز	120.3	117.8	110.0	106.4									
411	الاجار	99.0	99.2	99.9	99.9									
412	صيانة وخدمات المسكن	127.0	123.4	120.8	120.6									
413	امدادات المياه والكهرباء	248.7	224.5	144.7	123.8									
414	الوقود(البنزين و النفط و الغاز)	121.6	121.9	118.8	109.7									
5	التجهيزات والمعدات المنزلية والصيانة	112.9	111.7	112.1	110.6									
51	الاتاات والتجهيزات	102.2	100.6	100.7	99.1									
52	الاجهزة المنزلية	121.3	120.5	121.1	119.7									
6	الصحة	149.1	149.2	147.9	147.8									
7	النقل	123.4	116.0	120.5	118.3									
8	الاتصالات	111.7	111.7	111.9	110.8									
9	الترفيه والثقافة	108.3	105.2	103.9	105.7									
10	التعليم	95.1	95.1	95.1	95.1									
11	المطاعم	105.5	105.5	105.5	105.5									
12	السلع والخدمات الاخرى	160.8	157.6	158.4	156.7									
0	الرقم القياسي العام	121.04	118.30	118.54	116.77									

معدل التغير الشهري لإقليم كردستان لست أشهر الأولى / 2023

ت	الأقسام الرئيسية	كانون الاول 2022	كانون الثاني 2023	نسبة التغير الشهري %	كانون الثاني 2023	شباط 2023	نسبة التغير الشهري %	آذار 2023	نسبة التغير الشهري %	آذار 2023	نيسان 2023	نسبة التغير الشهري %	نيسان 2023	أيار 2023	نسبة التغير الشهري %	أيار 2023	حزيران 2023	نسبة التغير الشهري %
01	الاذغية والمشروبات غير الكحولية	107.9	109.71	1.7	109.7	111.2	1.4	113.7	2.3	113.7	112.4	-1.1						
02	المشروبات الكحولية و التبغ	130.6	146.81	12.4	146.8	144.0	-1.9	136.8	-0.5	136.8	136.8	0.0						
03	الملابس والاحذية	103.7	103.85	0.1	103.8	105.1	1.2	105.3	0.2	105.3	105.5	0.2						
04	السكن (الايجار، المياه، الكهرباء، الغاز)	105.4	108.23	2.7	108.2	106.7	-1.4	99.3	-7.0	99.3	95.6	-3.7						
05	التجهيزات والمعدات المنزلية والصيانة	107.7	110.40	2.5	110.4	110.1	-0.3	110.8	0.7	110.8	107.6	-2.9						
06	الصحة	123.8	125.28	1.2	125.3	127.0	1.4	127.4	0.3	127.4	127.4	0.0						
07	النقل	125.9	127.84	1.5	127.8	124.4	-2.7	125.5	0.9	125.5	122.9	-2.1						
08	الاتصال	113.8	114.60	0.7	114.6	114.2	-0.3	112.7	-1.3	112.7	111.7	-0.9						
09	الترفيه والثقافة	116.2	118.96	2.4	119.0	115.7	-2.7	116.3	0.5	116.3	113.8	-2.2						
10	التعليم	123.2	123.24	0.0	123.2	123.2	0.0	123.2	0.0	123.2	123.2	0.0						
11	المطاعم	100.3	100.44	0.1	100.4	101.1	0.7	102.0	0.9	102.0	103.7	1.7						
12	السلع والخدمات المتنوعة	136.8	145.32	6.2	145.3	144.9	-0.3	147.7	1.9	147.7	144.8	-1.9						
00	الرقم القياسي العام	113.69	116.02	2.1	116.02	115.36	-0.6	115.04	-0.3	115.04	113.00	-1.8						

معدل التغير السنوي لإقليم كردستان لست أشهر الأولى / 2023

نسبة التغير السنوي %	حزيران 2023	حزيران 2022	نسبة التغير السنوي %	آيار 2023	آيار 2022	نسبة التغير السنوي %	نيسان 2023	نيسان 2022	نسبة التغير السنوي %	آذار 2023	آذار 2022	نسبة التغير السنوي %	شباط 2023	شباط 2022	نسبة التغير السنوي %	كانون الثاني 2023	كانون الثاني 2022	الأقسام الرئيسية	ت
						7.3	112.4	104.8	9.6	113.7	103.7	10.4	111.2	100.7	9.0	109.71	100.7	الاذنية والمشروبات غير الكحولية	01
						4.8	136.8	130.5	2.1	136.8	134.1	6.8	144.0	134.9	8.8	146.81	134.9	المشروبات الكحولية و التبغ	02
						3.1	105.5	102.3	2.6	105.3	102.6	3.2	105.1	101.9	1.6	103.85	102.2	الملابس والاحذية	03
						0.1	95.6	95.5	-1.8	99.3	101.1	7.0	106.7	99.7	4.1	108.23	104.0	السكن (الايجار، المياه ، الكهرباء، الغاز)	04
						3.3	107.6	104.2	8.3	110.8	102.3	10.7	110.1	99.4	12.1	110.40	98.5	التجهيزات والمعدات المنزلية والصيانة	05
						2.2	127.4	124.6	2.8	127.4	124.0	2.5	127.0	123.9	1.5	125.28	123.4	الصحة	06
						4.9	122.9	117.1	6.1	125.5	118.3	5.8	124.4	117.6	9.3	127.84	117.0	النقل	07
						-13.2	111.7	128.6	-12.6	112.7	129.0	-10.1	114.2	127.0	-9.3	114.60	126.4	الاتصال	08
						2.1	113.8	111.4	6.7	116.3	109.0	9.5	115.7	105.7	13.5	118.96	104.9	الترفيه والثقافة	09
						9.8	123.2	112.3	4.0	123.2	118.5	4.0	123.2	118.5	4.0	123.24	118.5	التعليم	10
						7.2	103.7	96.7	9.2	102.0	93.5	13.6	101.1	89.0	14.3	100.44	87.9	المطاعم	11
						3.9	144.8	139.5	6.4	147.7	138.8	7.8	144.9	134.4	9.2	145.32	133.1	السلع والخدمات المتنوعة	12
						3.6	113.00	109.03	4.9	115.04	109.72	7.1	115.36	107.7	7.3	116.02	108.12	الرقم القياسي العام	00

حقوق النشر محفوظة:
وزارة التخطيط / هيئة إحصاء الإقليم
للمزيد من المعلومات :
البريد الإلكتروني: Contact@krso.gov.krd
الصفحة الإلكترونية: www.krso.gov.krd
رقم تلفون: 07508963143
فيسبوك: [https:// www.facebook.com/krso.krd](https://www.facebook.com/krso.krd)