



حکومة اقليم كوردستان
وزارة التخطيط
هینة احصاء اقليم كوردستان



تقرير احصاء سيارات القطاع الخاص في اقليم كوردستان لسنة 2015

قسم احصاء النقل والاتصالات
تشرين الثاني 2016



حکومة اقليم كوردستان

وزارة التخطيط

هینة احصاء اقليم كوردستان

تقرير احصاء سيارات القطاع الخاص في اقليم كوردستان

لسنة 2015

قسم احصاءات النقل والاتصالات

تشرين الثاني 2016

© تشرين الثاني / 2016

جميع حقوق الطبع محفوظة

في حالة الاقتباس ، يرجى الاشارة الى هذه المطبوعة كالتالي:

هيئة احصاء اقليم كردستان 2016 ، تقرير احصاء سيارات القطاع الخاص في اقليم كردستان لسنة 2015 ، اربيل - كردستان العراق

صفحة الكترونية: www.krso.gov.krd

البريد الالكتروني : contact@krso.gov.krd

هاتف : 0662559170

الرقم المرجعي : 55

	قائمة الجداول
	قائمة الاشكال
2-1	مقدمة
	مفاهيم وتعريف
	الهدف
	الشمول
	برنامج العمل
	أهم المؤشرات والتحليل الاحصائي

قائمة الجداول

3	جدول (1): المؤشرات الرئيسية لسيارات القطاع الخاص في محافظات اقليم كردستان لسنة 2015 .
4	جدول (2) : عدد سيارات القطاع الخاص المسجلة في مديرية المرور حسب النوع والمحافظة في الاقليم لسنة 2015 .
5	جدول (3) : عدد سيارات القطاع الخاص حسب نوع الوقود المستخدم لسنة 2015 .
6	جدول (4): عدد سيارات (الركاب) المسجلة حسب النوع والمحافظة لسنة 2015 .
6	جدول (5) : عدد سيارات (الحمل) المسجلة في مديريات المرور حسب المحافظة لسنة 2015 .
6	جدول (6) : عدد سيارات (الباص) المسجلة في مديريات المرور حسب المحافظة وعدد المقاعد لسنة 2015 .
7	جدول (7) : عدد سيارات القطاع الخاص المسجلة في مديرية مرور حسب المحافظة ونوع الاستخدام لسنة 2015 .
8	جدول (8) : عدد سيارات القطاع الخاص (الركاب) المسجلة في مديرية المرور حسب النوع وسنة الصنع لسنة 2015 .
9	جدول (9): عدد سيارات القطاع الخاص (الحمل) المسجلة في مديرية المرور حسب النوع وسنة الصنع لسنة 2015 .

قائمة الاشكال

4	شكل (1) : عدد السيارات المسجلة في مديريات المرور حسب محافظات اقليم لسنة 2015 .
5	شكل (2) : عدد سيارات الركاب والحمل للقطاع الخاص المسجلة في مديريات المرور لسنة 2015 .
7	شكل (3) : عدد السيارات المسجلة في مديريات المرور حسب نوع استعمال محافظات اقليم لسنة 2015 .

مقدمة:

تعتبر السيارات و المركبات وسائط نقل اوسع واكثر انتشاراً في العصر الحالى و تختلف المركبات من حيث الحجم فمنها الصغيرة والكبيرة وهي تعد من ملكية الاشخاص ولها من التأثير في الحياة اليومية مالا يمكن انكارها حيث اصبحت السيارات من الضروريات العصرية في هذه الالونة بتأثيرها على الحالة الاقتصادية وحركة التجارة الداخلية والخارجية في البلد وسنة بعد اخرى تزداد الحاجة الى المركبات بانواعها وذلك لسرعة الانشطة التجارية وتقدم مسيرة الحياة ، تجعل السيارات اهم وسائط نقل الاشخاص والسلع من والى المسافات البعيدة عن بعض جغرافيا وهي الوسيلة الاهم او الاكثر اهمية في الترابط الاجتماعي والتجارى ويمكن القول بان مشاكل التنقل والسف قد بلغت ادنى مستوياتها .

لذلك ارتأت هيئة احصاء اقليم كردستان أن تقوم بأعداد وتهيئة هذا التقرير الاحصائى بالتعاون مع وزارة الداخلية في الاقليم /مديريات المرور في المحافظات وابرار عدة مؤشرات لسنة 2015 منها عدد السيارات ، انواعها (ركاب ، حمل) / نوع الوقود المستخدم / سنة الصنع .

مفاهيم ومصطلحات :

- 1- السيارة : مركبة آلية متكون من عدة اجزاء ميكانيكية اخرى تعمل بصورة متناسقة لتحريكها والسير بها ومنها صغيرة لنقل الاشخاص وكبيرة لنقل البضائع والمواد.
- 2- صالون: سيارة مصممة لحمل (4-5) اشخاص و صندوقها منفصل عن المقاعد ومنها سيارات خصوصية او عامة تكسي .
- 3- ستیشن: سيارة مصممة لحمل (4-5) اشخاص و صندوقها مشترك مع المقاعد ومنها خصوصية او عامة تكسي .
- 4- باص: سيارة خاصة بحمل الافراد ذات عشرة مقاعد او اكثر .
- 5- بيك أب : سيارة تجارية تستخدم لنقل البضائع (1-2) طن .
- 6- لوري :سيارة كبيرة تستخدم لنقل البضائع ومواد كثيرة سواء كانت ذو بدن ثابت (شاصية) او بدن متحرك (قلاب) او حوضية (تانكر).
- 7- فان : سيارة تجارية تستخدم لنقل البضائع .

الهدف:

الهدف من هذا التقرير هو سيارات القطاع الخاص لسنة 2015 المسجلة في مديريات المرور ، وذلك لعرض مؤشرات حول عدد السيارات / انواعها / انواعها حسب (الحمل-ركاب) حسب المحافظات / نوع الوقود المستعمل /سنةالصنع (الموديل) .

المشمول :

يشمل هذا التقرير جميع السيارات المسجلة في محافظات اقليم كردستان (اربيل ، السليمانية ، دهوك) لسنة 2015.

منهجية العمل :

تم تصميم استمارة خاصة و عدة جداول احصائية من قبل قسم النقل والاتصالات وارسلت الى مديريات المرور في المحافظات بتعاون والمتابعة مع مديريات احصاء محافظات الاقليم.
ومن ثم اعيدت الاستمارات الى هيئة احصاء الاقليم وذلك لتدقيقها وتبويبها للتاكيد من صحة البيانات وتم اعداد هذا التقرير لتحتوى على اشكال توضيحية بعد تحليل المؤشرات الرئيسية .

وفيما يلي اهم مؤشرات التقرير :

- 1- بلغت عدد السيارات المسجلة في مديريات مرور المحافظات لسنة 2015 (62018) سيارة منها (49058) سيارة ركاب وبنسبة (79.1 %) و (12960) سيارة حمل بنسبة (20.9%) .
- 2- ظهرة من خلال الجداول بأن عدد سيارات الركاب(49058) سيارة منها (28500) سيارة صالون بنسبة (58.1%) و(16911) سيارة ستيشن بنسبة(34.5%) و(823) سيارة باص بنسبة (1.7%) وسيارات الاجرة (تكسي) (2824) سيارة بنسبة(5.7%) .
- 3- بلغت عدد سيارات الحمل (12960) سيارة منها (9481) سيارة بيك أب وفان بنسبة(73.2%) و منها (3479) سيارة لوري بانواعها (شاصي , قلاب , حوضية) بنسبة (26.8%) .
- 4- ظهر من نتائج التقرير بأن (55302) سيارة تستعمل مادة البنزين كوقود وبنسبة (90.9%) اما السيارات التي تستعمل (ديزل) فكانت عددها (3819) سيارة بنسبة(6.3%) اما السيارات الاخرى فقد كانت عددها (1709) بنسبة (2.8%) من مجموع عدد السيارات.
- 5- عدد السيارات الخاصة (45466) سيارة بنسبة (73.3%) وسيارات الاجرة (3592) سيارة بنسبة(5.8%) وبلغت عدد سيارات الحمل (12960) سيارة بنسبة(20.9%) .

جدول رقم (1)

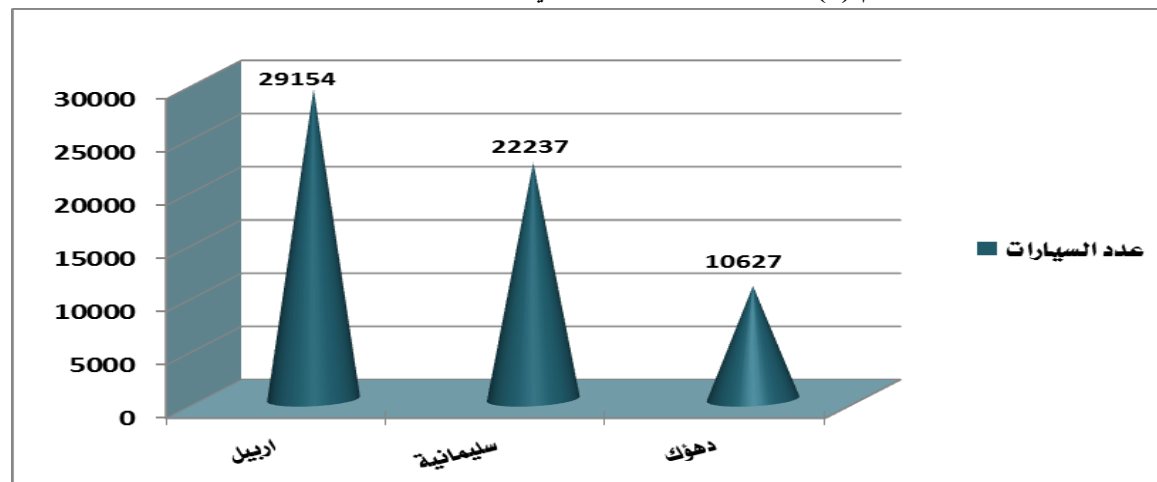
المؤشرات الرئيسية لسيارات القطاع الخاص في محافظات الاقليم لسنة 2015

المؤشرات	لسنة 2015
عدد سيارات الركاب	49058
عدد سيارات الحمل	12960
عدد السيارات الخاصة	45466
عدد سيارة الاجرة	3592
عدد السيارات التي تستخدم البنزين	55302
عدد السيارات التي تستخدم (ديزل)	3819
عدد السيارات المسجلة	62018

جدول رقم (2)
عدد سيارات القطاع الخاص المسجلة في مديرية المرور حسب النوع والمحافظات اقليم كردستان لسنة 2015

المحافظة	سيارات الركاب					سيارات الحمل					النوع
	صالون	استيشن	باص	تكسي	المجموع	بيك اب وفان	شاصي	قلاب	حوضية	المجموع	
أربيل	15209	9212	55	1159	25635	2940	/	219	360	3519	29154
السليمانية	9091	5605	619	1427	16742	3876	/	704	915	5495	22237
دهوك	4200	2094	149	238	6681	2665	780	165	336	3946	10627
المجموع	28500	16911	823	2824	49058	9481	780	1088	1611	12960	62018

شكل رقم (1) عدد السيارات المسجلة في مديريات المرور حسب المحافظة لسنة 2015

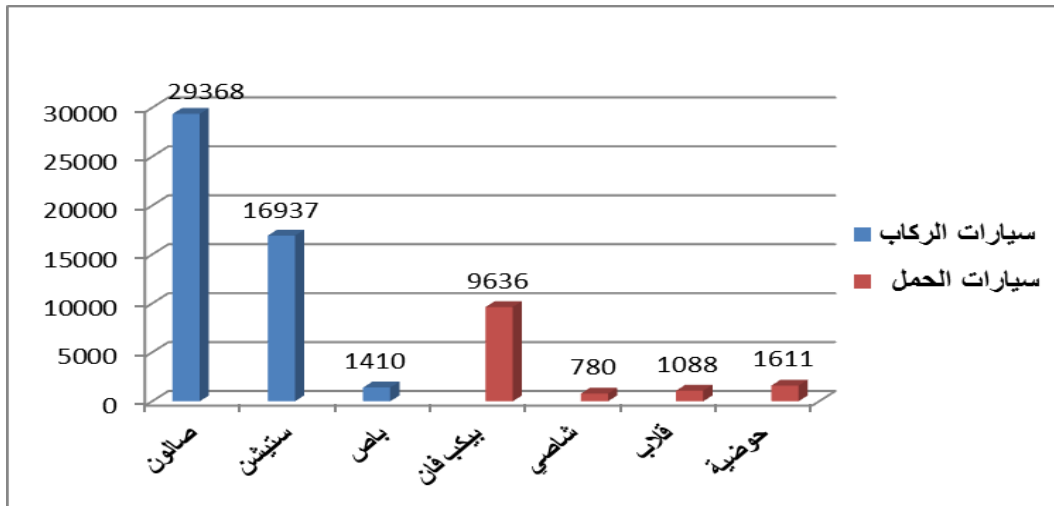


جدول رقم (3)
عدد سيارات القطاع الخاص المسجلة في مديريات المرور حسب نوع الوقود المستخدم لسنة 2015

النوع	الوقود	بنزين	ديزل	اخرى	المجموع
سيارات الركاب	صالون	28750	618	/	29368
	استيشن	16803	134	/	16937
	باص	1193	127	90	1410
	تكسي*	/	/	/	/
	المجموع	46746	879	90	47715
سيارات الحمل	بيك أب وفان	8541	1095	/	9636
	شاصي	/	780	/	780
	قلاّب	6	378	704	1088
	حوضية	9	687	915	1611
	المجموع	8556	2940	1619	13115
المجموع الكلي					60830

*لم يحد (الوقود) المستعمل لسيارات التاكسي

شكل رقم (2)
عدد سيارات الركاب والحمل للقطاع الخاص المسجلة في مديرية المرور لسنة 2015



جدول رقم (4)

عدد سيارات الركاب المسجلة في مديريات المرور حسب النوع والمحافظة لسنة 2015

النوع المحافظة	سيارات ركاب				
	صالون	استشن	باص	تكسي	المجموع
أربيل	15209	9212	55	1159	25635
السليمانية	9091	5605	619	1427	16742
دهوك	4200	2094	149	238	6681
المجموع	28500	16911	823	2824	49058

جدول رقم (5)

عدد سيارات الحمل المسجلة في مديريات المرور حسب النوع و المحافظة لسنة 2015

النوع المحافظة	سيارات الحمل				
	بيك أب وفان	شاصي	قلاّب	حوضية	المجموع
أربيل	2940	/	219	360	3519
السليمانية	3876	/	704	915	5495
دهوك	2665	780	165	336	3946
المجموع	9481	780	1088	1611	12960

جدول رقم (6)

عدد سيارات الباص المسجلة في مديريات المرور حسب المحافظة وعدد المقاعد لسنة 2015

النوع المحافظة	تصنيف المقاعد		
	14 - 10	21-15	30 - 24
أربيل	464	91	87
السليمانية	115	/	216
دهوك	108	/	41
المجموع	687	91	344

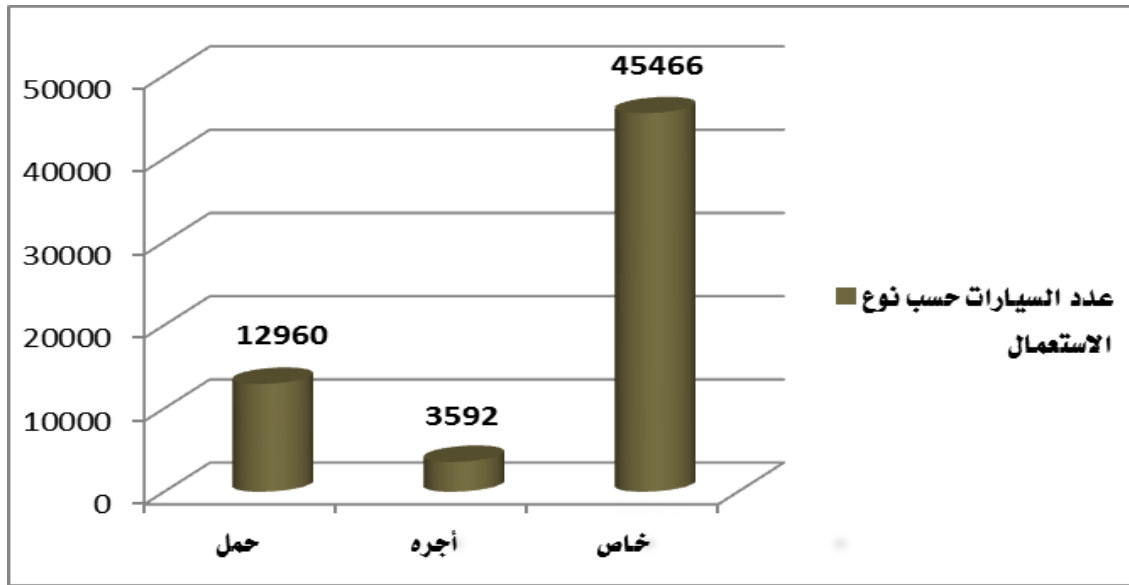
جدول رقم (7)

عدد سيارات القطاع الخاص المسجلة في مديرية المرور حسب نوع الاستعمال في المحافظات لسنة 2015

المحافظة	خصوصي	اجرة	حمل	المجموع
أربيل	24476	1159	3519	29154
السليمانية	14696	2046	5495	22237
دهوك	6294	387	3946	10627
المجموع	45466	3592	12960	62018

شكل رقم (3)

عدد سيارات القطاع الخاص المسجلة في مديرية مرور حسب نوع الاستعمال في المحافظات لسنة 2015



جدول رقم (8)

عدد سيارات القطاع الخاص (الركاب) المسجلة في مديرية المرور حسب النوع وسنة الصنع في محافظات الاقليم لسنة 2015

سيارات الركاب					النوع لسنة
المجموع	تكسي	باص	ستشن	صانون	
26	5	3	8	10	تحت 2000
158	43	15	50	50	2001
209	71	68	32	38	2002
50	/	1	33	16	2003
86	2	3	34	47	2004
149	19	30	72	28	2005
166	23	12	131	55	2006
576	82	33	192	269	2007
953	60	30	252	611	2008
1149	35	27	246	841	2009
1404	30	30	372	972	2010
2424	49	35	794	1546	2011
3479	1052	20	1208	2099	2012
9448	132	29	1753	7537	2013
14896	871	181	5567	8277	2014
12927	350	306	6167	6104	2015
49058	2824	823	16911	28500	المجموع

جدول رقم (9)
عدد سيارات القطاع الخاص (الحمل) المسجلة في مديرية المرور حسب النوع وسنة الصنع في محافظات الاقليم لسنة 2015

سيارات الحمل					النوع
المجموع	حوضية	قلاّب	شاصي	بيك أب وفان	السنة
31	7	22	/	2	تحت 2000
80	15	21	20	24	2001
97	30	28	15	24	2002
146	80	36	24	6	2003
523	284	113	108	18	2004
810	373	280	101	56	2005
719	221	240	90	168	2006
537	190	139	89	119	2007
674	125	75	104	370	2008
565	79	27	95	364	2009
1135	45	18	81	991	2010
409	71	17	12	309	2011
559	19	16	15	509	2012
199	32	19	14	909	2013
1252	20	21	8	1283	2014
4369	20	16	4	4329	2015
12960	1611	1088	780	9481	المجموع

وزارة التخطيط / هيئة احصاء اقليم كردستان
www.krso.net

